



PT SELAMAT SEMPURNA Tbk
MEMBER OF ADR GROUP

ACCELERATING
GROWTH 
TOWARD THE NEXT
QUARTER-CENTURY



DAFTAR ISI

TABLE OF CONTENTS

	Ikhtisar Utama	Highlights
02	Tema	Theme
05	Penghargaan 2017	2017 Award
06	Sertifikasi & Akreditasi	Certification & Accreditation
07	Jejak Langkah Tahun 2017	Company Milestones in 2017
08	Ikhtisar Keuangan	Financial Highlights
10	Informasi untuk Investor	Investor information
11	Komposisi Pemegang Saham	Shareholders Composition
	Profil Perseroan	Company Profile
13	Informasi Umum Perseroan	Corporate General Infomation
14	Visi, Misi & Nilai Inti Perseroan	Vision, Mission & Corporate Core Values
15	Sekilas Perseroan	Company in Brief
19	Struktur Grup Perusahaan	Company Group Structure
20	Struktur Organisasi	Organization Structure
21	Entitas Anak	Subsidiaries
23	Perusahaan Asosiasi	Associates Company
24	Perjanjian Bantuan Teknik & Lisensi Penunjang Pasar Modal, Alamat	Technical Assistance & License Agreement Capital Market Institutions, Company,
25	Perseroan, Entitas Anak & Asosiasi	Subsidiaries & Associates Address
26	Profil Dewan Komisaris	Board of Commissioners Profile
27	Profil Direksi	Board of Directors Profile
	Laporan Manajemen	Management Reports
29	Laporan Dewan Komisaris	Board of Commissioners Report
34	Laporan Direksi	Board of Directors Report
39	Tanggung Jawab Pelaporan Tahunan 2017	The Responsibility for Annual Reporting 2017
40	Analisis & Pembahasan Manajemen	Management Discussion & Analysis
62	Tata Kelola Perusahaan	Good Corporate Governance
144	Laporan Komite Audit	Audit Committee Report
146	Laporan Tahunan Komite Nominasi & Remunerasi	The Nomination and Remuneration Committee Report
147	Pengembangan Sumber Daya Manusia	Human Capital Development
154	Tanggung Jawab Sosial Perusahaan	Corporate Social Responsibility
161	Laporan Keuangan Konsolidasian & Laporan Auditor Independen	Consolidated Financial Statements & Independent Auditor's Report

SANGKALAN DAN BATASAN TANGGUNG JAWAB: / DISCLAIMER:

Laporan ini berisi pernyataan-pernyataan yang dapat dianggap sebagai pandangan masa depan (*forward looking statements*) sehingga hasil-hasil nyata Perseroan, pelaksanaan atau pencapaian-pencapaiannya dapat berbeda dari hasil yang diperoleh melalui pandangan masa depan (*forward looking statements*) yang antara lain merupakan hasil dari perubahan-perubahan ekonomi dan politik baik nasional maupun regional, fluktuasi nilai tukar valuta asing, perubahan kompetisi perusahaan, perubahan undang-undang atau peraturan dan prinsip-prinsip akuntansi, kebijakan-kebijakan dan pedoman-pedoman serta perubahan-perubahan asumsi-asumsi yang digunakan dalam membuat pandangan masa depan (*forward looking statements*).

This report contains certain statements that may be considered "forward-looking statements", the Company's actual results, performance or achievements could differ materially from those projected in the forward-looking statements as a result, among other factors, of changes in general, national or regional economic and political conditions, changes in foreign exchange rates, changes in the size and nature of the Company's competition, changes in legislation or regulations and accounting principles, policies and guidelines and changes in the assumptions used in making such forward-looking statements.

Dalam Laporan Tahunan ini nama PT Selamat Sempurna Tbk selanjutnya disebut Perseroan atau Perusahaan

This Annual Report will use the name "Company" as reference of PT Selamat Sempurna Tbk

ACCELERATING GROWTH TOWARD THE NEXT QUARTER-CENTURY

Tonggak sejarah memberi tahu kita di mana kita berada pada saat tertentu, di mana kita berada, dan seberapa jauh kita telah datang, sebagai bagian dari sejarah Perseroan tentang 25 tahun pertumbuhan berkelanjutan serta komitmen yang teguh memberikan pertumbuhan yang berkelanjutan untuk seperempat abad berikutnya.

Milestones tell us where we are at a given moment, where we have been, and how far we have come, as the part of heritage about Company' 25 years of sustained growth remains an unwavering commitment to deliver toward next-quarter of century of strong and sustainable growth.

PT Selamat Sempurna Tbk ("Perseroan") mencapai beberapa tonggak sejarah di tahun 2017. Di antara yang paling signifikan adalah pencapaian tahun pertama penjualan sebesar Rp3 triliun serta sekaligus menandai pertumbuhan penjualan selama 25 tahun berturut-turut.

PT Selamat Sempurna Tbk (the "Company") achieved several milestones in year 2017. Among the most significant was the achievement of the first Rp.3 trillion sales year as well as marked its 25th consecutive year of sales growth.

Pada tahun 2017, Perseroan terus berkembang sejalan dengan iklim ekonomi yang stabil dan Perseroan sekali lagi memberikan hasil yang sangat baik kepada para Pemegang Saham, yang meliputi;

In year 2017 the Company continued to grow, in line with a stable and the Company once again delivered excellent results to the Shareholders, highlights included ;

- Penjualan meningkat 16% menjadi Rp. 3,3 triliun,
- Margin usaha sebesar 22%,
- Laba per Lembar Saham sebesar Rp. 87 menunjukkan peningkatan sebesar 10% dari Rp. 79 tahun sebelumnya, dan
- Laba bersih terhadap ekuitas 30%.

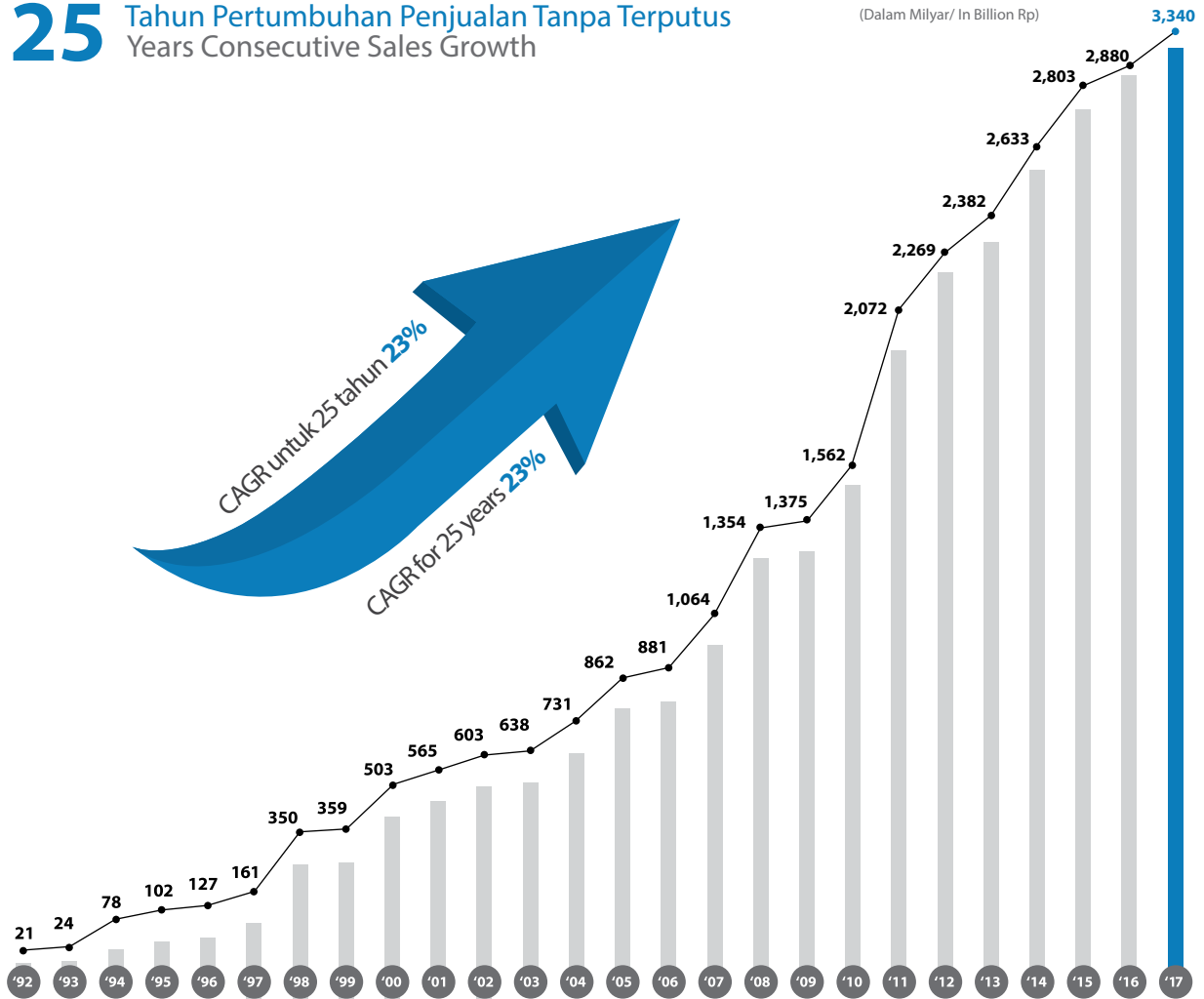
- Sales up 16% to Rp. 3,3 trillion,
- Full year operating margin of 22%,
- EPS of Rp. 87 represented an increase of 10% from Rp. 79 last year, and
- Return on equity of 30%.

Ke depan, tujuan Perusahaan sangat jelas: pertumbuhan top-line dan bottom-line yang seimbang yang secara konsisten memberikan nilai jangka panjang yang lebih besar bagi Pemegang Saham. Untuk mencapai tujuan tersebut, Perseroan akan meningkatkan standar kinerja yang lebih tinggi - di semua hal, terus mempercepat pertumbuhan penjualan, memberikan produk berkualitas tinggi yang didorong oleh peningkatan produktivitas dan terus fokus pada efisiensi operasional serta berkomitmen tetap unggul dalam pelaksanaan sebagai bagian proses yang tidak dapat dinegosiasikan.

Looking forward, the Company objective is very clear: balanced top- and bottom-line growth that consistently delivers greater long-term value for Shareholders. To accomplish the objective, the Company will raising the bar to a higher standard of performance - across everything, continue to accelerate sales growth, provide high quality products fuelled by productivity improvement and constantly focused on driving operational efficiency as well as commitment to excellence in execution is a non-negotiable part of the process.

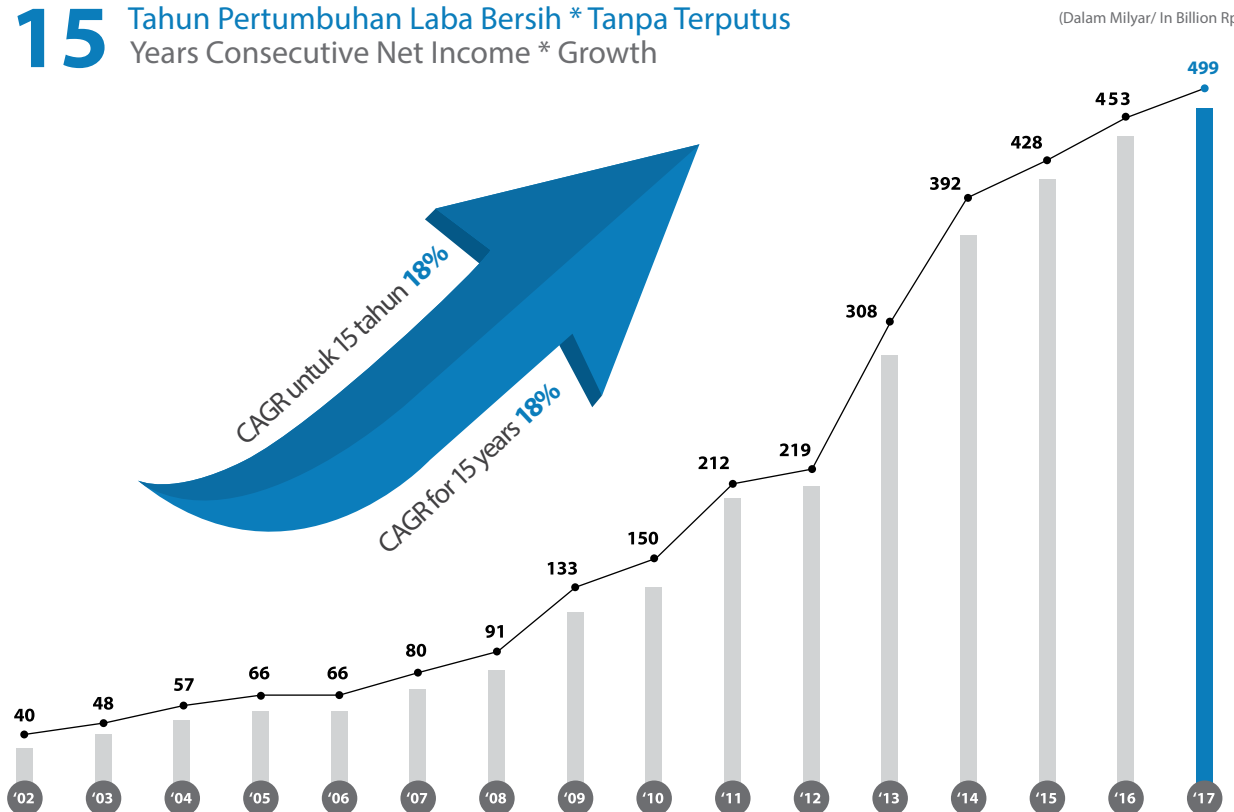
25 Tahun Pertumbuhan Penjualan Tanpa Terputus Years Consecutive Sales Growth

(Dalam Milyar/ In Billion Rp)



15 Tahun Pertumbuhan Laba Bersih * Tanpa Terputus Years Consecutive Net Income * Growth

(Dalam Milyar/ In Billion Rp)

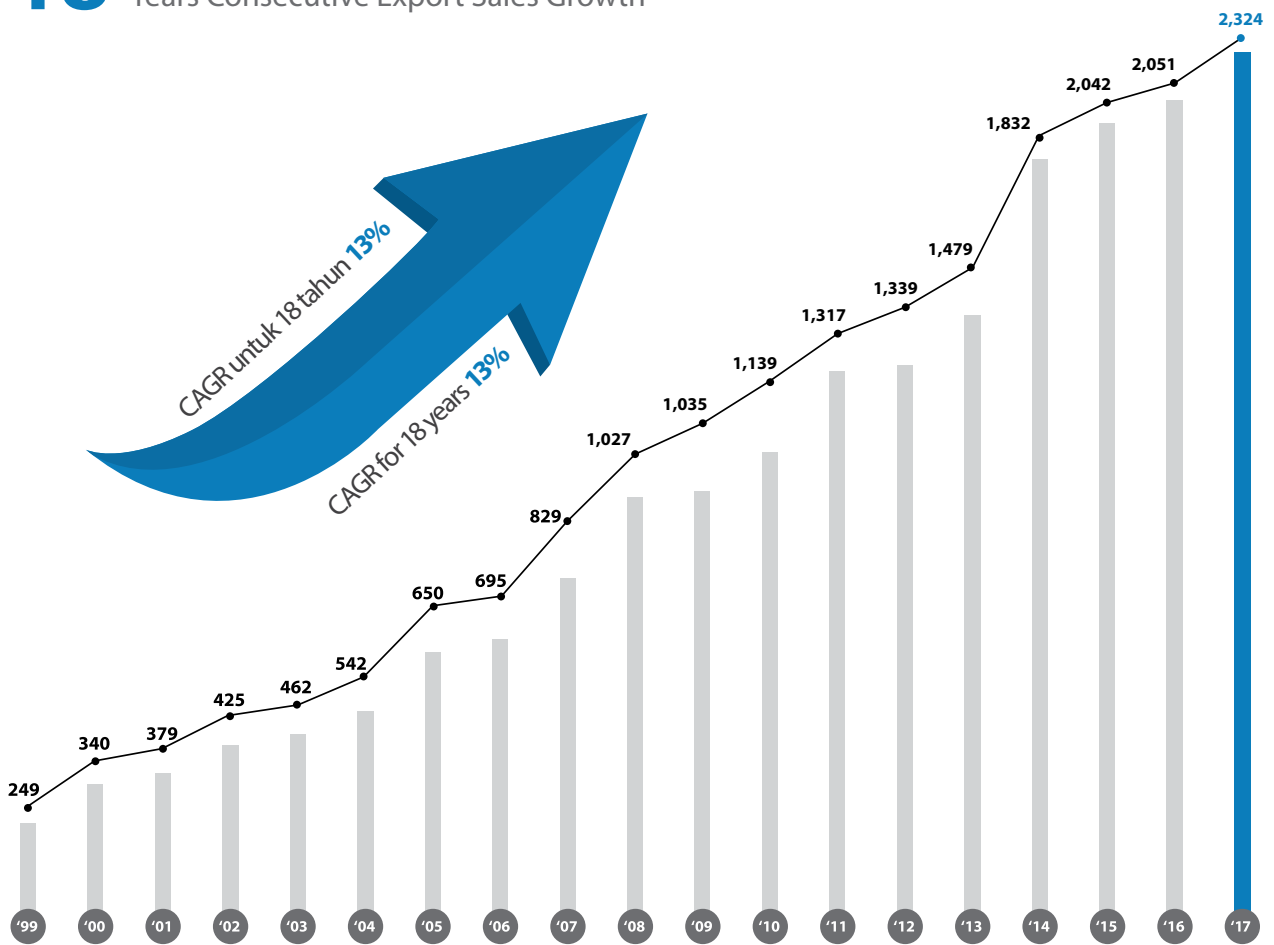


* Laba tahun berjalan yang dapat diatribusikan kepada pemilik entitas induk * Profit for the year attributable to Owners of the parent entity

18 Tahun Pertumbuhan Penjualan Ekspor Tanpa Terputus

Years Consecutive Export Sales Growth

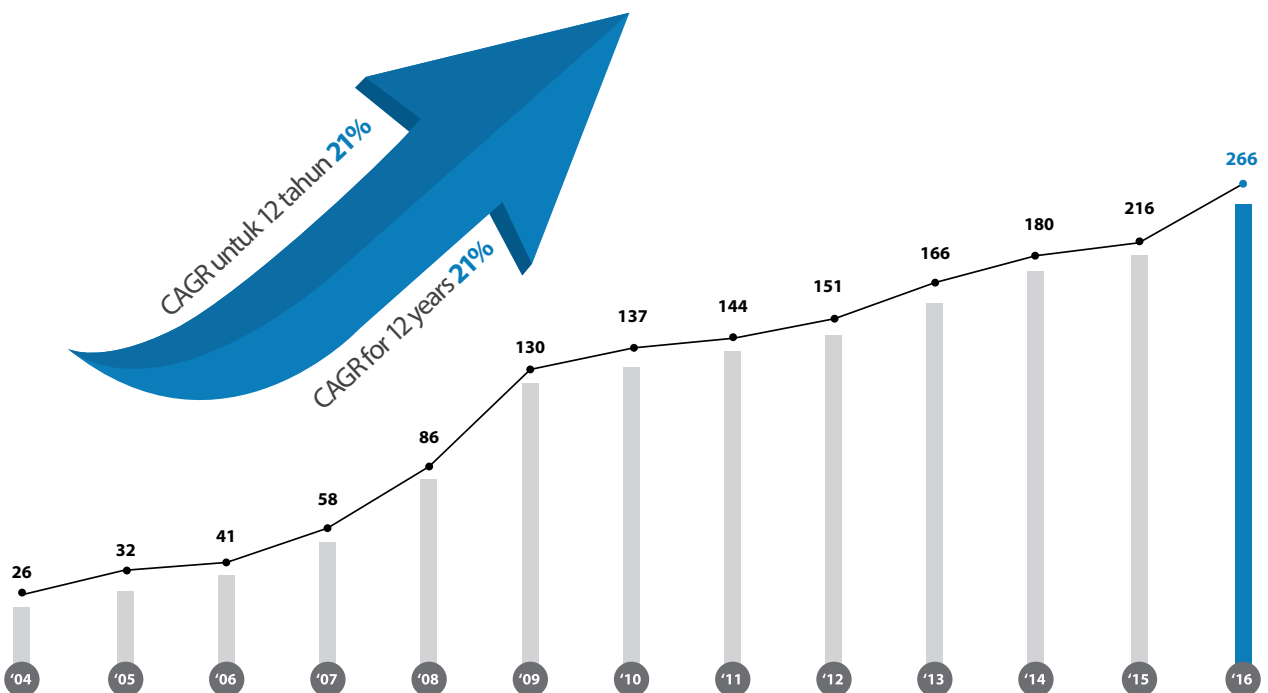
(Dalam Milyar / In Billion Rp)



12 Tahun Pertumbuhan Pembayaran Dividen * Tanpa Terputus

Years Consecutive Dividend Payment * Growth

(Dalam Milyar / In Billion Rp.)



Penghargaan 2017

2017 Awards



Special Mention for Strong Growth in Stock and Financial Performance in Miscellaneous Industry



Top-50 MidCap Public Listed Companies and The Best Equitable Treatment of Shareholders in IICD CG Appreciation 2017



Investor Awards 2017 for the category of Best Listed Company 2017 in "Diversified Manufacturing Sector"



The Best Vendor Performance 2016 from PT Suzuki Indomobil Motor



The Best Vendor Contribution for Automobile Parts 2016 from PT Suzuki Indomobil Motor.



One of 30 Resilient Corporations in Indonesia from Bandung Institute of Technology



TOP Emiten 2017 in the sector of Automotive & Component from Indonesia Business News Magazine and Asia Business Research Center.



"Top 50 Mid Market Capitalization Public Listed Companies" and "Best Non Financial Sector" at the 9th IICD Corporate Governance Conference & Appreciation 2017.

Sertifikasi & Akreditasi

Certification & Accreditation

PT SELAMAT SEMPURNA Tbk

Year 1997



ISO 9002: 1994

Year 2000



QS - 9000

Year 2003



ISO/TS 16949:2002

Year 2003



Year 2015



ISO/TS 16949:2009

Year 2003



ISO/IEC 17025: 1999

Year 2007



ISO/IEC 17025: 2005

Year 2011



ISO/IEC 17025: 2011

Year 2015



ISO/TS 16949:2009

PT PANATA JAYA MANDIRI (Entitas Anak / Subsidiary)

Year 1996



ISO 9002 : 1994

Year 2000



QS - 9000

Year 2003



ISO/TS 16949: 2002

Year 2015



ISO/TS 16949:2009

PT HYDRAXLE PERKASA (Entitas Anak / Subsidiary)

Year 2002



ISO 9001: 2000

Year 2011



ISO 9001: 2008

Year 2015



ISO/TS 9001:2015

PT PRAPAT TUNGGAL CIPTA (Entitas Anak / Subsidiary)

PT SELAMAT SEMPANA PERKASA (Entitas Anak / Subsidiary)

Year 2003



ISO/TS 16949:2002

Year 2015



ISO/TS 16949:2009

PT POSCO INDONESIA JAKARTA PROCESSING CENTER (Asosiasi / Associate Company)

Year 2009



ISO 9001: 2008

Year 2009



ISO 14001: 2004

Year 2016



ISO 9001: 2008

Year 2016



ISO 14001: 2004

PT TOKYO RADIATOR SELAMAT SEMPURNA (Asosiasi / Associate Company)

Year 2014



ISO/TS 16949: 2009

Jejak Langkah Tahun 2017

Company Milestone in 2017

MARET

- Penghargaan sebagai *Special Mention for Strong Growth in Stock and Financial Performance di Sektor Aneka Industri* pada acara *Indonesia Investment Award 2017*.
- Penghargaan sebagai *Top-50 MidCap Public Listed Companies* dan *The Best Equitable Treatment of Shareholders* dalam acara *IICD CG Appreciation 2017* dari Indonesian Institute for Corporate Directorship (IICD).

MARCH

- *Special Mention for Strong Growth in Stock and Financial Performance in Miscellaneous Industry* at *Indonesia Investment Award 2017*.
- *Awarded as Top-50 MidCap Public Listed Companies and The Best Equitable Treatment of Shareholders in IICD CG Appreciation 2017* from *Indonesian Institute for Corporate Directorship (IICD)*.

APRIL

- Apresiasi atas *"Best Vendor Performance 2016"* dari PT Suzuki Indomobil Motor.
- Apresiasi atas *"Best Vendor Contribution 2016"* untuk komponen otomotif dari PT Suzuki Indomobil Motor.

APRIL

- *The Best Vendor Performance 2016* from *PT Suzuki Indomobil Motor*.
- *The Best Vendor Contribution for Automobile Parts 2016* from *PT Suzuki Indomobil Motor*.

MEI

Investor Awards 2017 untuk kategori Best Listed Company 2017 di "Sektor Aneka Industri".

MAY

Investor Awards 2017 for the category of Best Listed Company 2017 in "Diversified Manufacturing Sector".

AGUSTUS

Penghargaan sebagai salah satu dari 30 Perusahaan Tangguh di Indonesia dari Institut Teknologi Bandung.

AUGUST

Awarded as One of 30 Resilient Corporations in Indonesia from *Bandung Institute of Technology*.

NOVEMBER

- Penghargaan sebagai TOP Emiten 2017 di sektor Otomotif & Komponen dari Majalah Indonesia Business News dan Asia Business Research Center.
- Penghargaan sebagai "Top 50 Mid Market Capitalization Public Listed Companies" dan "Sektor Non Keuangan Terbaik" pada Acara "the 9th IICD Corporate Governance Conference & Appreciation 2017".

NOVEMBER

- *Awarded as the TOP Emiten 2017 in the sector of Automotive & Component* from *Indonesia Business News Magazine and Asia Business Research Center*.
- *Awarded as "Top 50 Mid Market Capitalization Public Listed Companies" and "Best Non Financial Sector" at the 9th IICD Corporate Governance Conference & Appreciation 2017*.

Ikhtisar Keuangan

Financial Highlights

PT Selamat Sempurna Tbk dan Entitas Anaknya

PT Selamat Sempurna Tbk and Its Subsidiaries

Laporan Laba Rugi dan Penghasilan Komprehensif Lain Konsolidasian	2017	2016	2015	Consolidated Statement of Profit or Loss and Other Comprehensive Income
Penjualan Neto	3.340	2.880	2.803	Net Sales
Beban Pokok Penjualan	2.333	1.946	1.933	Cost of Goods Sold
Laba Bruto	1.007	934	870	Gross Profit
Laba Usaha	723	668	603	Operating Profit
Laba tahun berjalan ¹⁾	555	502	461	Profit for the Year ¹⁾
Laba tahun berjalan yang dapat diatribusikan kepada:				Profit for the year attributable to:
Pemilik entitas induk	499	453	428	Owners of the Parent Entity
Kepentingan NonPengendali	56	49	34	Non-controlling Interests
Penghasilan Komprehensif Lain	8	(28)	(15)	Other Comprehensive Income
Total Penghasilan Komprehensif tahun berjalan yang dapat diatribusikan kepada:				Total Comprehensive Income for the year attributable to:
Pemilik entitas induk	502	438	417	Owners of the Parent Entity
Kepentingan NonPengendali	61	37	29	Non-controlling interests
Laba Per Saham yang dapat diatribusikan kepada pemilik entitas induk	87	79	74	Earning Per Share attributable to owners of the parent entity

Laporan Posisi Keuangan Konsolidasian				Consolidated Statement of Financial Position
Total Aset	2.443	2.255	2.220	Total Assets
Total Aset Lancar	1.570	1.454	1.369	Total Current Assets
Modal Kerja Bersih ²⁾	1.150	946	797	Net Working Capital ²⁾
Total Liabilitas Jangka Pendek	420	508	572	Total Current Liabilities
Total Liabilitas Jangka Panjang	195	166	208	Total Non-Current Liabilities
Total Liabilitas	615	675	780	Total Liabilities
Total Ekuitas	1.828	1.580	1.440	Total Equity
Ekuitas yang dapat diatribusikan kepada:				Equity Attributable to:
Pemilik Entitas induk	1.592	1.378	1.220	Owners of the Parent Entity
Kepentingan Non-Pengendali	236	202	220	Non-controlling Interests
Total Saham Beredar*	5,758,675,440	5,758,675,440	5,758,675,440	Number of Outstanding Shares

Rasio Keuangan				Financial Ratio
Margin Laba Bruto	30%	32%	31%	Gross Profit Margin
Margin Laba Bersih ³⁾	15%	16%	15%	Net Profit Margin ³⁾
Laba Bersih terhadap Aset ⁴⁾	23%	22%	21%	Return On Assets ⁴⁾
Laba Bersih terhadap Ekuitas ⁵⁾	30%	32%	32%	Return On Equity ⁵⁾
Rasio Liabilitas terhadap Total Aset	25%	30%	35%	Total Debt to Total Asset Ratio
Rasio Liabilitas terhadap Ekuitas ⁶⁾	34%	43%	54%	Total Debt to Equity Ratio ⁶⁾
Rasio Lancar	374%	286%	239%	Current Ratio

Angka dinyatakan dalam milyar rupiah kecuali data per saham

Numerical expresses in billion rupiah, except per share data

- 1) Laba tahun berjalan yang dapat diatribusikan kepada pemilik entitas induk + Kepentingan non pengendali
- 2) Aset lancar - Liabilitas Jangka pendek
- 3) Laba tahun berjalan yang dapat diatribusikan kepada pemilik entitas induk / penjualan neto
- 4) Laba Tahun Berjalan / Total Aset
- 5) Laba Tahun Berjalan / Total Ekuitas
- 6) Total Liabilitas / Total Ekuitas

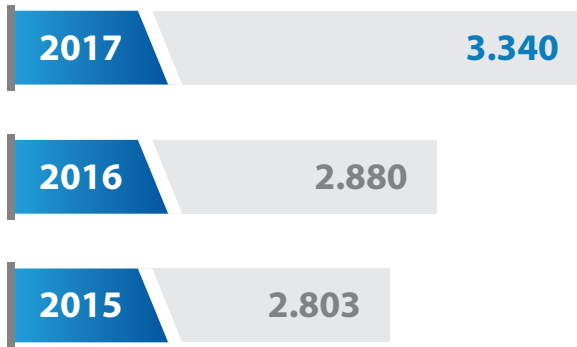
- 1) Profit of the year attributable to owners of the parent entity + Non-controlling Interest
- 2) Current Asset - Current Liabilities
- 3) Profit of the year attributable to owners of the parent entity / Net Sales
- 4) Profit of the year / Total Assets
- 5) Profit of the year / Total Equity
- 6) Total Liabilities / Total Equity

* Perusahaan melaksanakan pemecahan saham (stock split) dengan rasio 1:4 untuk saham Perseroan dengan nilai nominal Rp100 per lembar saham menjadi nilai nominal Rp25 per lembar saham sebagaimana diputuskan dalam RUPSLB pada tanggal 18 Oktober 2016, yang efektif pada tanggal 2 November 2016.

* The Company conducted a four for one split of the Company's stock from from a nominal value of Rp100 per share to Rp25 per share as resolved by the EGMS on October 18, 2016, effective November 02, 2016.


Penjualan Neto
Net sales

(Dalam Milyar / In Billion Rp)



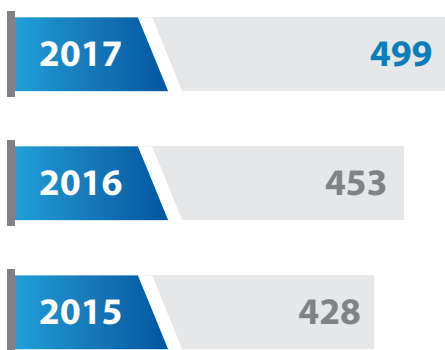
Total Aset
Total Assets

(Dalam Milyar / In Billion Rp)



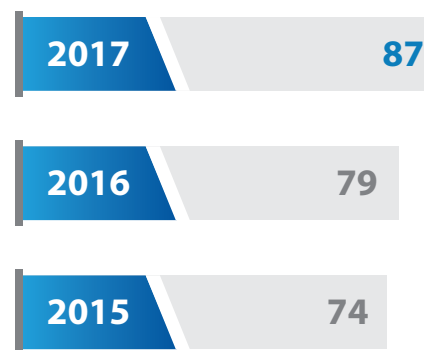
Laba tahun berjalan yang dapat diatribusikan kepada pemilik entitas induk
Profit for the year attributable to Owners of the parent entity

(Dalam Milyar / In Billion Rp)



Laba bersih per saham
Earning per share

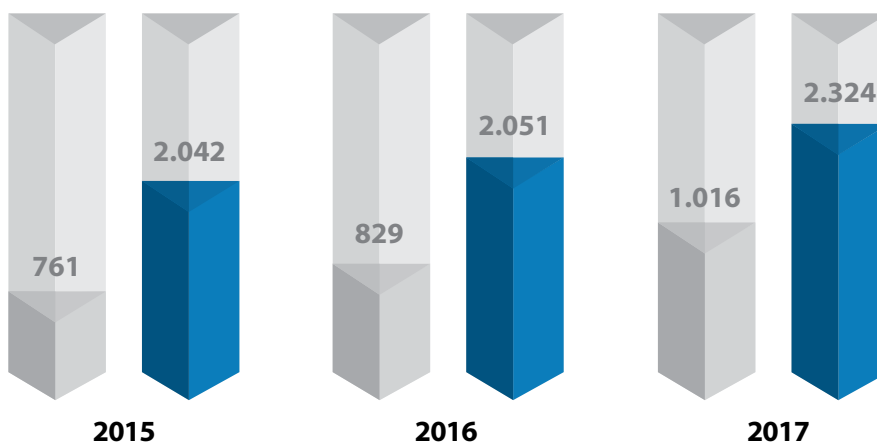
(Dalam Rupiah / In Rupiah)



Penjualan berdasarkan pasar
Sales by market

■ Indonesia
■ Luar Negeri / Overseas

(Dalam Milyar / In Billion Rp)



Informasi Untuk Investor

Investor Information

Kronologi Pencatatan Saham				Chronology of Listing
	Tanggal Date	Saham Terakumulasi Stocks Accumulated (Saham / Shares)	Nominal Terakumulasi Nominal Value Accumulated (Rp)	
Penawaran Saham Perdana	09 Sep 1996	34.400.000	17.200.000.000	Initial Public Offering
Saham Bonus	11 Nov 1997	196.768.000	98.384.000.000	Bonus Shares
Saham Bonus	12 Aug 1999	259.733.760	129.866.880.000	Bonus Shares
Pemecahan Nilai Nominal Saham (@ Rp 100)	10 Jul 2003	1.298.668.800	129.866.880.000	Stock Split (@ Rp 100)
Penggabungan Usaha	28 Dec 2006	1.439.668.860	143.966.886.000	Merger
Pemecahan Nilai Nominal Saham (@ Rp25)	02 Nov 2016	5.758.675.440	143.966.886.000	Stock Split (@ Rp 25)

Harga Saham, Volume Perdagangan dan Nilai Kapitalisasi Pasar per Triwulan 2016-2017
2016-2017 Quarterly Share Price, Trading Volume and Market Capitalization

Tahun/ Year	Harga Saham / Share Price			Jumlah Saham Beredar / Outstanding Share	Kapitalisasi pasar / Market Capitalization (in Million of Rupiah)
	Tertinggi / Highest (Rp)	Terendah / Lowest (Rp)	Penutupan / Closing (Rp)		
2016	1.225	1.018	1.100	5.758.675.440	6.334.543
Q1	1.213	1.050	1.200	5.758.675.440	6.910.411
Q2	1.225	1.153	1.170	5.758.675.440	6.737.650
Q3	1.200	1.018	1.100	5.758.675.440	6.334.543
Q4	1.163	885	980	5.758.675.440	5.643.502
2017	1.350	830	1.255	5.758.675.440	7.227.138
Q1	1.095	830	1.085	5.758.675.440	6.248.163
Q2	1.285	960	1.205	5.758.675.440	6.939.204
Q3	1.235	1.035	1.115	5.758.675.440	6.420.923
Q4	1.350	1.110	1.255	5.758.675.440	7.227.138

Catatan:

Perusahaan melaksanakan pemecahan saham (stock split) dengan rasio 1:4 untuk saham Perseroan dengan nilai nominal Rp100 per lembar saham menjadi nilai nominal Rp25 per lembar saham sebagaimana diputuskan dalam RUPS/SLB pada tanggal 18 Oktober 2016, yang efektif pada tanggal 2 November 2016.

Note:

The Company conducted a four for one split of the Company's stock from a nominal value of Rp100 per share to Rp25 per share as resolved by the EGMS on October 18, 2016, effective November 02, 2016.

Kronologis Pencatatan Obligasi

Chronological Bonds Overview

Uraian/ Description	Denominasi/ Denomination	Jumlah Pokok/ Principal Amount	Durasi/ Duration	Suku Bunga Tahunan/ Annual Interest Rate	Jatuh Tempo/ Maturity	Peringkat/ Rating
Obligasi Selamat Sempurna Tahun 2000 / Selamat Sempurna Year 2000 Bond	Rupiah	Rp 100.000.000.000,-	5 tahun 5 years	16,625%	17 July 2005	idA (stable outlook)
Obligasi Selamat Sempurna II Tahun 2010 dengan tingkat bunga tetap Seri A / Selamat Sempurna II Year 2010 Bonds Payable with fixed interest rate - Series A	Rupiah	Rp 80.000.000.000,-	370 hari 370 days	8,9%	13 July 2011	idAA- (stable outlook)
Obligasi Selamat Sempurna II Tahun 2010 dengan tingkat bunga tetap Seri B / Selamat Sempurna II Year 2010 Bonds Payable with fixed interest rate - Series B	Rupiah	Rp 80.000.000.000,-	3 tahun 3 years	10,3%	08 July 2013	idAA- (stable outlook)
Obligasi Selamat Sempurna II Tahun 2010 dengan tingkat bunga tetap Seri C / Selamat Sempurna II Year 2010 Bonds Payable with fixed interest rate - Series C	Rupiah	Rp 80.000.000.000,-	5 tahun 5 years	10,8%	08 July 2015	idAA (stable outlook)

Komposisi Pemegang Saham

Composition of Shareholders

Komposisi pemegang saham pada tanggal 31 Desember 2017 & 31 Desember 2016
Composition of Shareholders of the Company as of December 31, 2017 & December 31, 2016

Kepemilikan Saham 31 Desember 2017	Jumlah Investor Number of Investors	%	Jumlah Saham Number of Shares	%	Share Ownership December 31, 2017
Institusi Asing	80	4,8751%	952.491.112	16,5401%	Foreign Institutions
Institusi Lokal	36	2,1938%	3.865.918.368	67,1321%	Local Institutions
Individual Asing	14	0,8531%	11.454.760	0,1989%	Foreign Individuals
Individual Lokal	1.494	91,0420%	923.006.812	16,0281%	Local Individuals
Dana Pensiun	3	0,1828%	5.721.500	0,0994%	Pension Fund
Broker	13	0,7922%	82.888	0,0014%	Broker
Jumlah	1.640	100,0000%	5.758.675.440	100,0000%	Total

Kepemilikan Saham 31 Desember 2016	Jumlah Investor Number of Investors	%	Jumlah Saham Number of Shares	%	Share Ownership December 31, 2016
Institusi Asing	83	5,0796%	875.654.696	15,2058%	Foreign Institutions
Institusi Lokal	43	2,6316%	3.945.769.268	68,5187%	Local Institutions
Individual Asing	12	0,7344%	4.608.760	0,0800%	Foreign Individuals
Individual Lokal	1.478	90,4529%	924.288.012	16,0504%	Local Individuals
Dana Pensiun	4	0,2448%	8.221.500	0,1428%	Pension Fund
Broker	14	0,8568%	133.204	0,0023%	Broker
Jumlah	1.634	100,0000%	5.758.675.440	100,0000%	Total

Komposisi Pemegang Saham pada tanggal 31 Desember 2017 & 31 Desember 2016
Compositions of Company Shareholders as of December 31, 2017 & December 31, 2016

Pemegang Saham	Jumlah Saham Number of Shares	%	Jumlah Nominal (Rp) Nominal Value (Rp)	Shareholders
PT Adrindo Intiperkasa	3.347.263.708	58,1%	83.681.592.700	PT Adrindo Intiperkasa
Lain-lain (masing-masing dengan kepemilikan di bawah 5%)	2.411.411.732	41,9%	60.285.293.300	Others (each with ownership interest below 5%)
Jumlah*	5.758.675.440	100,00%	143.966.886.000	*Total

*Tidak ada perubahan jumlah saham beredar sepanjang tahun 2017 / There was no change in number of floating shares during 2017

Kepemilikan Saham Dewan Komisaris & Direksi pada tanggal 31 Desember 2017 & 31 Desember 2016
Share Ownership of The Board as of December 31, 2017 & December 31, 2016

2017

Jabatan	Nama Name	Jumlah Saham Number of Shares	%	Jumlah Nominal (Rp) Nominal Value (Rp)	Position
Komisaris Utama	Surja Hartono	130.000.000	2,2575%	3.250.000.000	President Commissioner
Komisaris Independen	Handi Hidajat Suwardi	-	-	-	Independent Commissioner
Direktur Utama	Eddy Hartono	79.209.652	1,3755%	1.980.241.300	President Director
Direktur	Ang Andri Pribadi	118.000.000	2,0491%	2.950.000.000	Director
Direktur	Djojo Hartono	132.360.000	2,2984%	3.309.000.000	Director
Direktur	Rusman Salem	6.000	0,0001%	150.000	Director
Direktur	Lucas Aris Setyapranarka	-	-	-	Director

2016

Jabatan	Nama Name	Jumlah Saham Number of Shares	%	Jumlah Nominal (Rp) Nominal Value (Rp)	Position
Komisaris Utama	Suryadi	908.160	0,0158%	22.704.000	President Commissioner
Komisaris	Djojo Hartono	132.360.000	2,2984%	3.309.000.000	Commissioner
Komisaris Independen	Handi Hidajat Suwardi	-	-	-	Independent Commissioner
Direktur Utama	Eddy Hartono	79.209.652	1,3755%	1.980.241.300	President Director
Direktur	Surja Hartono	130.000.000	2,2575%	3.250.000.000	Director
Direktur	Ang Andri Pribadi	118.000.000	2,0491%	2.950.000.000	Director
Direktur	Rusman Salem	-	-	-	Director
Direktur	Lucas Aris Setyapranarka	-	-	-	Director

Kepemilikan Saham Perseroan

Share Owned by Company

Kepemilikan Langsung Direct Ownership	Jenis Kepemilikan Type of Ownership	Lokasi Domicile	Kegiatan Usaha Utama Principal Activity	Tahun Operasi Year of Commercial Operation	Tahun Investasi Year of Investment	Persentase Kepemilikan Percentage of Ownership
Bradke Synergies Sdn Bhd	Entitas Anak Subsidiary	Malaysia	Perusahaan Investasi Holding Company	2005	2015	100%
PT Hydraxle Perkasa	Entitas Anak Subsidiary	Curug	Produksi Karoseri Body Maker Manufacture	1982	2012	51%
PT Panata Jaya Mandiri	Entitas Anak Subsidiary	Curug	Produksi Filter Filter Manufacture	1983	1994	70%
PT POSCO Indonesia Jakarta Processing Center	Asosiasi Associate	Karawang	Industri Pemrosesan Baja Steel Processing Industry	2005	2005	15%
PT Prapat Tunggal Cipta	Entitas Anak Subsidiary	Jakarta	Distributor Tunggal Sole Distributor	1994	2013	99.99%
PT Selamat Sempana Perkasa	Entitas Anak Subsidiary	Curug	Produksi Karet Rubber Manufacture	1990	2013	99.99%
PT Tokyo Radiator Selamat Sempurna	Asosiasi Associate	Curug	Produksi Radiator Radiator Manufacture	2013	2012	33%

Pembayaran Dividen Selama Dua Tahun / Two Years Dividend Last Payment

Pembayaran dividen di tahun 2017 dan 2016

Details of dividends paid in the years 2017 and 2016

Tahun Year	Tanggal Pembayaran Payment Date	Tahun Buku Year Book	Jumlah Dividen dalam Milyar Rp (Kotor) Total Dividend in Billion IDR (Gross)
2017	24 Mei / May	2016	Rp 58
	30 Mei / May	2017	Rp 58
	24 Agustus / August	2017	Rp 86
	24 November	2017	Rp 86
Jumlah / Total			Rp 288
2016	24 Juni / June	2015	Rp 72
	25 Mei / May	2016	Rp 50
	25 Agustus / August	2016	Rp 72
	24 November	2016	Rp 86
Jumlah / Total			Rp 280

Informasi Umum Perseroan

Corporate General Information

Nama Perusahaan / <i>Name of Company</i>	PT Selamat Sempurna Tbk
Bidang Usaha / <i>Line of Business</i>	Industri alat-alat perlengkapan (suku cadang) mesin pabrik dan kendaraan / <i>Manufacturing of automotive and machinery spareparts</i>
Tanggal Pendirian / <i>Date of Establishment</i>	19 Januari 1976

Dasar hukum Pendirian / *Legal Basis of Establishment*

PT Selamat Sempurna Tbk ("Perusahaan") didirikan di Indonesia pada tanggal 19 Januari 1976 berdasarkan akta Notaris Ridwan Suselo, S.H., No. 207. Akta pendirian tersebut telah disahkan oleh Menteri Kehakiman dalam Surat Keputusan No. Y.A.5/96/5 tanggal 22 Maret 1976. Anggaran Dasar Perusahaan telah mengalami beberapa kali perubahan, terakhir dengan akta Notaris Kamelina, S.H., No.19 tanggal 14 Juli 2015 sehubungan dengan perubahan seluruh anggaran dasar Perusahaan untuk disesuaikan dengan Peraturan Otoritas Jasa Keuangan No. 32 dan 33 Tahun 2014 mengenai penyelenggaraan Rapat Umum Pemegang Saham perusahaan terbuka dan peraturan direksi dan dewan komisaris perusahaan publik. Perubahan anggaran dasar tersebut telah diterima dan dicatat oleh Kementerian Hukum Dan Hak Asasi Manusia Republik Indonesia dengan Surat No. AHU-AH.01.03 0956807 tanggal 13 Agustus 2015. Anggaran Dasar Perusahaan telah mengalami beberapa kali perubahan, terakhir dengan akta Notaris Kamelina, S.H., No.36 tanggal 18 Oktober 2016 sehubungan dengan pemecahan nilai nominal saham Perusahaan dari Rp100 (nilai penuh) per saham menjadi Rp25 (nilai penuh) per saham, sehingga mengubah jumlah saham beredar yang semula 1.439.668.860 menjadi 5.758.675.440. Perubahan anggaran dasar tersebut telah diterima dan dicatat oleh Kementerian Hukum Dan Hak Asasi Manusia Republik Indonesia dengan Surat No. AHU-AH.01.03-091501 tanggal 21 Oktober 2016.

PT Selamat Sempurna Tbk (the "Company") was established in Indonesia based on the Notarial Deed No. 207 of Ridwan Suselo, S.H., dated January 19, 1976. The Deed of the establishment was approved by the Minister of Justice in its Decision Letter No. Y.A.5/96/5 dated March 22, 1976. The Company's Articles of Association has been amended from several time, the latest of which was covered by the Notarial Deed No. 19 of Kamelina, S.H., dated July 14, 2015 concerning the changes of the Company's Articles of Association to conform with the Regulation Financial Service Authority No. 32 and 33 Year 2014 concerning Shareholders' General Meeting listed company and board of directors and commissioners of public company. The amendment in the company articles of association was received and recorded by Directorate General of Department of Administrative Law and Human Rights of the Republic of Indonesia as stated in letter No. AHU-AH.01.03-0956807, dated August 13, 2015. The Company's Articles of Association has been amended several times, the amendment of which was drawn up in Notarial Deed No. 36 of Kamelina, S.H., dated October 18, 2016, concerning the Company split its par value of stock from Rp100 (full amount) per share to Rp25 (full amount) per share, subsequently changed the number of outstanding shares from 1,439,668,860 shares into 5,758,675,440 shares. The Amendment in The Company articles of association was received and recorded by Directorate General of Department of Administrative Law and Human Rights of the Republic of Indonesia as stated in letter No. AHU-AH.01.03-091501 dated October 21, 2016.

Kepemilikan (per 31 Desember 2017) <i>Ownership (as of December 31, 2017)</i>	PT Adrindo Intiperkasa 58,13%
	Masyarakat / <i>Public</i> 41,87%
Modal Dasar <i>Authorized Capital</i>	8.000.000.000 saham biasa, dengan nilai nominal Rp 25 per saham <i>8,000,000,000 ordinary shares, with a nominal value of Rp 25 per share</i>
Modal Ditempatkan dan Disetor Penuh <i>Issued and Fully Paid</i>	5.758.675.440 lembar saham / <i>shares</i>
Kode Saham / <i>Ticker Symbol</i>	SMSM
Tanggal Pencatatan / <i>Listing Date</i>	9 September 1996

Merek / *Brands*



Misi

Mission

Peningkatan berkesinambungan dalam memenuhi semua persyaratan melalui kecemerlangan proses transformasi terbaik

Continuous improvement in meeting all requirements through excellence in transformation process

Visi

Vision

Menjadi perusahaan kelas dunia dalam industri komponen otomotif

To become a world class company in the automotive components industry

Nilai Inti Perseroan

Corporate Core Value

- Berkembang bersama stakeholders
 - Berjuang menjadi yang terbaik
 - Saling menghargai sebagai anggota tim
 - Tanggap terhadap perubahan
-
- *Growing together with stakeholders*
 - *Striving for the best*
 - *Respecting each other as members of the team*
 - *Responsive to changes*



Sekilas Perseroan

Company in Brief

PT Selamat Sempurna Tbk ("Perseroan") didirikan di Indonesia pada tanggal 19 Januari 1976.

Pada tahun 1994, Perseroan mengakuisisi PT Andhi Chandra Automotive Products (ACAP). Selanjutnya pada tahun 1995, Perseroan juga melakukan kegiatan investasi pada PT Panata Jaya Mandiri, suatu perusahaan patungan (joint venture) bersama Donaldson Company Inc, USA.

Pada tahun 1996, Perseroan mencatatkan sahamnya di Bursa Efek Jakarta dan Surabaya (sekarang Bursa Efek Indonesia) agar publik dapat ikut berpartisipasi memiliki saham Perseroan tersebut.

Pada tahun 2000, Perseroan memperoleh pernyataan efektif dari BAPEPAM untuk melakukan penawaran umum obligasi dengan jumlah nominal Rp. 100 Milyar, yang telah dicatatkan di Bursa Efek Surabaya pada tanggal 31 Juli 2000 dan obligasi tersebut telah memperoleh peringkat "id A" (stable outlook) berdasarkan hasil pemeringkatan dari PT Pemeringkat Efek Indonesia (Pefindo).

Pada tahun 2000, ACAP melakukan penawaran perdana sebagian sahamnya kepada masyarakat melalui Bursa Efek Jakarta.

Untuk terus mendukung rencana pengembangan Perseroan, maka pada akhir tahun 2000 Perseroan telah mendirikan dan meresmikan Training Center, sebuah fasilitas pengembangan sumber daya manusia untuk mencetak tenaga teknis dan manajemen yang handal.

Pada tahun 2001, Perseroan mulai mengoperasikan fasilitas produksi baru untuk produk filter di Curug, Tangerang.

Pada tahun 2004, Perseroan memperluas gudang penyimpanan yang baru menjadi seluas 10.000 m2 di daerah Tangerang, Banten.

Pada tahun 2005, Perseroan telah melunasi seluruh hutang obligasinya, dimana sebelum pelunasan hutang obligasi tersebut, yaitu pada bulan April 2005, Pefindo, telah meningkatkan peringkat efek obligasi Perseroan tersebut dari "id A" menjadi "id A+".

Pada tahun 2005 Perseroan melakukan kegiatan investasi dengan mengambil bagian atas modal ditempatkan dalam pendirian PT International Steel Indonesia (ISI), suatu

PT Selamat Sempurna Tbk (the "Company") was established in Indonesia dated January 19, 1976.

In the year 1994, the Company acquired share in ownership in PT Andhi Chandra Automotive Products (ACAP). Furthermore in the year 1995, the Company also engaged in investment activity by participating in PT Panata Jaya Mandiri, a joint venture company with Donaldson Company Inc, USA.

In the year 1996, the Company listed its shares in Jakarta and Surabaya Stock Exchange (now Indonesia Stock Exchange) so the public can participate in owning the Company's shares.

In year 2000, the Company obtained its effective statement from BAPEPAM to offer debt securities (bond payable) to the public with a nominal value of Rp. 100 Billion, which were listed at the Surabaya Stock Exchange on July 31, 2000 and based on the rating result from PT Pemeringkat Efek Indonesia (Pefindo), the Bonds are categorized as "id A" (stable outlook).

In the year 2000, ACAP had initially offered a portion of its shares to the public through Jakarta Stock Exchange.

In order to continuously support the Company's development plan, by the end of year 2000, the Company has established and built a Training Center, a human resources development facility to provide reliable technical and management personnel.

In the year 2001, the Company started its new production facility for filtration products located at Curug, Tangerang.

In the year 2004, the Company expanded its warehouse to the new central warehouse with a total of 10,000 m2 area in Tangerang, Banten.

In the year 2005, the Company fully paid the debt securities (bond payable), in which before the settlement of bonds payable, Pefindo, in April 2005 has upgraded the rating of the bonds securities issued by the Company from "id A" to "id A+".

In the year 2005, the Company, in its investing activities, participated in the establishment of PT International Steel Indonesia (ISI), a joint venture company with Daewoo

perusahaan patungan (joint venture) bersama Daewoo International Corporation, Korea yang bergerak dalam industri pemrosesan besi baja.

Pada tahun 2006, sebagai bagian dari upaya yang berkesinambungan dan dalam rangka meningkatkan nilai bagi para pemegang saham, Dewan Komisaris dan Direksi "Perseroan dan ACAP" memutuskan untuk menggabungkan ACAP dan Perseroan dalam satu perusahaan yaitu PT Selamat Sempurna Tbk (Perusahaan Hasil Penggabungan).

Pada tahun 2009, berdasarkan Perjanjian Pembelian Saham POSCO (Korea), pihak ketiga, membeli 65% dari modal disetor dan ditempatkan dari para pemegang saham ISI, termasuk pemilikan saham Perseroan di ISI sebesar 25%, sehingga komposisi pemegang saham ISI yang baru menjadi POSCO, Daewoo International Corporation dan Perseroan. Selanjutnya ISI berganti nama menjadi PT POSCO Indonesia Jakarta Processing Centre (POSCO-IJPC).

Pada tahun 2010, Perseroan menerbitkan Obligasi Selamat Sempurna II Tahun 2010 dengan tingkat bunga tetap yang memperoleh peringkat "id AA-" dari Pefindo. Obligasi terdiri dari:

1. Seri A dengan tingkat bunga tetap 8,9% dan tanggal jatuh tempo 13 Juli 2011.
2. Seri B dengan tingkat bunga tetap 10,3% dan tanggal jatuh tempo 8 Juli 2013.
3. Seri C dengan tingkat bunga tetap 10,8% dan tanggal jatuh tempo 8 Juli 2015.

Total nilai nominal ketiga obligasi tersebut adalah Rp 240 milyar, di mana nilai nominal masing-masing seri sebesar Rp 80 milyar. Dana hasil penawaran umum obligasi digunakan untuk membayar hutang bank dan sebagai modal kerja untuk pembelian bahan baku, bahan penolong, dan barang jadi.

Pada Juli 2011, Perseroan telah melunasi Obligasi Selamat Sempurna II Tahun 2010 dengan tingkat bunga tetap - Seri A, di mana sebelum pelunasan hutang obligasi tersebut, yaitu pada bulan April 2011, obligasi Perseroan memperoleh peringkat "id AA-" dari Pefindo.

Pada Januari 2012, Perseroan menandatangani perjanjian kerjasama dengan Tokyo Radiator Mfg. Co., Ltd., untuk membentuk PT Tokyo Radiator Selamat Sempurna (TRSS). TRSS bergerak dalam bidang industri radiator dan produk terkait dan berdomisili di Tangerang, Indonesia. Pada tanggal 31 Desember 2012, Perseroan memiliki penyertaan saham pada TRSS sebesar Rp.5.676.000.000 atau 33% dari saham TRSS.

International Corporation, Korea, which engaged in steel processing industry.

In the year 2006, as a part of continuous efforts and in order to increase future corporate value for stakeholders, the Board of Commissioners and Board of Directors of "the Company and ACAP" have decided to merge ACAP and the Company into one integrated entity as PT Selamat Sempurna Tbk (Surviving Company).

In the year 2009, based on Share Purchase Agreement, POSCO (Korea), third party, acquired 65% of the issued and paid up capital from the existing shareholders of ISI, including 25% the Company's share ownership in ISI, therefore the composition of the new ISI shareholders become POSCO, Daewoo International Corporation and the Company. Furthermore ISI changed its name to PT POSCO Indonesia Jakarta Processing Centre (POSCO-IJPC).

In the year 2010, the Company issued Selamat Sempurna II Year 2010 Bonds Payable with fixed rate, rated "id AA-" by Pefindo. The Bonds consist of:

- 1. A Series, which bears a fixed interest rate of 8.9% and due date on July 13, 2011.*
- 2. B Series, which bears a fixed interest rate of 10.3% and due date on July 8, 2013.*
- 3. C Series, which bears a fixed interest rate of 10.8% and due date on July 8, 2015.*

The bond's total nominal value is Rp.240 billion, of which each series nominal value is Rp.80 billion. The funds from Public Offering of Bonds Payable are utilized to settle the Company's bank loan and to increase the Company's working capital, to purchase raw materials, indirect materials, and finished goods.

In July 2011, the Company had fully paid Selamat Sempurna II Year 2010 Bonds Payable with fixed rate-A Series, which prior to the settlement, in April 2011, the rating of the Company's bonds is "id AA-" by Pefindo.

In January 2012, the Company entered into a joint venture agreement with Tokyo Radiator Mfg.Co., Ltd., to incorporate PT Tokyo Radiator Selamat Sempurna (TRSS). TRSS engages in manufacturing of radiators and related products and domiciled in Tangerang, Indonesia. As of December 31, 2012, the Company had subscribed Rp.5,676,000,000 which represents 33% share ownership of TRSS.

Pada Mei 2012, Perseroan menandatangani Perjanjian Pemesanan Saham sehubungan dengan transaksi penyertaan saham di PT Hydraxle Perkasa (HP), pihak berelasi dan berada dibawah pengendalian yang sama dengan Perseroan, sejumlah 722.588.000 saham atau yang merupakan 49% dari modal ditempatkan dan disetor HP, dengan nilai perolehan sejumlah Rp.113.132.316.000. Berdasarkan perjanjian tersebut, Perseroan juga memiliki hak opsi untuk menambah penyertaan saham di HP sejumlah 60.000.000 saham melalui penerbitan saham baru oleh HP, dengan harga pelaksanaan sebesar Rp 157 ("Hak Opsi"), atau sebesar Rp 9.420.000.000 sehingga penyertaan saham Perseroan di HP akan menjadi 51% dari modal ditempatkan dan disetor HP setelah pelaksanaan hak opsi tersebut oleh Perseroan. Jangka waktu pelaksanaan Hak Opsi tersebut adalah 8 (delapan) bulan, yaitu sejak tanggal Perjanjian Penyertaan Saham (1 Mei 2012) hingga tanggal 31 Desember 2012. Perseroan telah melaksanakan hak opsi tersebut pada tanggal 1 Agustus 2012.

Pada November 2012, berdasarkan Keputusan Sirkuler Pemegang Saham POSCO-IJPC, para pemegang saham menyetujui, antara lain, untuk meningkatkan modal ditempatkan dan disetor POSCO-IJPC sebesar AS\$ 15.497.976 sesuai dengan persentase kepemilikan saham dari masing-masing pemegang saham, dimana proporsi peningkatan penyertaan saham Perseroan pada POSCO - IJPC adalah sebesar AS\$ 2.324.696.

Pada Februari 2013, Perseroan meningkatkan modal ditempatkan dan disetor di TRSS, dimana proporsi peningkatan penyertaan saham Perseroan adalah 5.445 lembar saham (Rp. 5.445.000.000) dari 5.676 lembar saham (Rp. 5.676.000.000) menjadi 11.121 lembar saham (Rp. 11.121.000.000)

Pada Juni 2013, Perseroan menandatangani Perjanjian Pembelian Saham dengan PT Adrindo Intisarana (AIS) dan Eddy Hartono (EH) terkait dengan Transaksi Pembelian Saham yang dimiliki oleh AIS dan EH di PT Prapat Tunggal Cipta dan PT Selamat Sempurna Perkasa.

Pada Juli 2013, Perseroan telah melunasi Obligasi Selamat Sempurna II Tahun 2010 dengan tingkat bunga tetap - Seri B, di mana sebelum pelunasan hutang obligasi tersebut, yaitu pada bulan April 2013, obligasi Perseroan memperoleh peringkat "id AA-" dari Pefindo.

Pada Agustus 2013, Perseroan menandatangani perjanjian *Technical Assistance Agreement* dengan Sueyoshi Kogyo Co. Ltd., Jepang untuk memproduksi *Fuel Tank* dan *Hydraulic Tank* untuk target pasar *Construction Machinery* di Indonesia.

In May 2012 the Company signed a Share Subscription Agreement related to investment in PT Hydraxle Perkasa (HP), a related party and an entity under common control, to acquire 722,588,000 shares or 49% of HP's issued and paid-up capital, with acquisition cost amounted to Rp.113,132,316,000. Based on the agreement, the Company also has the right option to increase its investment in HP amounted to 60,000,000 shares through the issuance of new shares by HP, at an exercise price of Rp. 157 ("Option"), or amounted to Rp 9,420,000,000 after the exercise of the option by the Company, the Company's investment in HP will become 51% of the HP's issued and paid up capital. The term of right option is 8 (eight) months from the date the Shares Subscription Agreement (May 1, 2012) until December 31, 2012. The Company has exercised the right option on August 1, 2012.

In November 2012, based on the Circular Resolution of Shareholders of POSCO-IJPC, the shareholders agreed to, among others, proportionately increase the share capital in POSCO-IJPC by US\$ 15,497,976 based on percentage of ownership of each shareholder, in which, the proportion of increase of the Company's shares ownership in POSCO-IJPC is amounted to US\$ 2,324,696.

In February 2013, the Company increased the share capital in TRSS in which the proportion of increase of the Company's shares is 5,445 shares (Rp. 5,445,000,000) from 5,676 shares (Rp 5,676,000,000) to 11,121 shares (Rp. 11,121,000,000)

In June 2013, the Company has signed a Share Purchase Agreements with PT Adrindo Intisarana (AIS) and Eddy Hartono (EH) related to Transaction of Share Purchase owned by AIS and EH in PT Prapat Tunggal Cipta and PT Selamat Sempurna Perkasa, by the Company.

In July 2013, the Company had fully paid Selamat Sempurna II Year 2010 Bonds Payable with fixed rate-B Series, which prior to the settlement, in April 2013, the rating of the Company's bonds is "id AA-" by Pefindo.

In August, 2013, the Company has signed a Technical Assistance Agreement with Sueyoshi Kogyo Co.Ltd., Japan regarding the production of Fuel Tank and Hydraulic Tank for Construction Machinery market in Indonesia.

Pada Juni 2014, PTC (Entitas Anak) menandatangani Perjanjian Pembelian Saham dengan AIS dan EH terkait dengan Transaksi Pembelian Saham yang dimiliki oleh AIS dan EH di PT Cahaya Mitra Gemilang (CMG).

In June 2014, PTC [subsidiary of the Company] has signed a Share Purchase Agreements with AIS and EH related to Transaction of Share Purchase owned by AIS and EH in PT Cahaya Mitra Gemilang (CMG).

Pada Agustus 2014, berdasarkan Keputusan Sirkuler Pemegang Saham HP (Entitas Anak), para pemegang saham menyetujui, antara lain, untuk menurunkan modal ditempatkan dan disetor HP sebesar Rp.45.917.640.000, sesuai dengan persentase kepemilikan saham dari masing-masing pemegang saham, dimana proporsi penurunan penyertaan saham Perseroan pada HP adalah sebesar Rp.23.417.640.000,-

In August 2014, based on the Circular Resolution of Shareholders of HP (Subsidiary of the Company), the shareholders agreed to, among others, proportionately decrease the share capital in HP by Rp.45,917,640,000 based on percentage of ownership of each shareholder, in which, the proportion of decrease of the Company's shares ownership in HP is amounted to Rp.23,417,640,000,-

Pada Juni 2015, Perseroan telah menandatangani Perjanjian Jual Beli Saham sehubungan dengan Transaksi Pembelian Saham di Bradke Synergies Sdn Bhd (Bradke), sebuah perusahaan yang berdomisili dan berdiri berdasarkan Hukum Negara Malaysia.

In June 2015, the Company has signed a Share Purchase Agreement related to Share Purchase Transaction in Bradke Synergies Sdn Bhd ("Bradke"), a Company registered and incorporated under the laws of Malaysia.

Pada Juli 2015, Perseroan telah melunasi Obligasi Selamat Sempurna II Tahun 2010 dengan tingkat bunga tetap - Seri C, dimana sebelum pelunasan hutang obligasi tersebut yaitu pada bulan April 2015, obligasi Perseroan memperoleh peringkat "id AA" dari Pefindo.

In July 2015, the Company had fully paid Selamat Sempurna II year 2015 Bonds Payable with fixed rate-C Series, which prior to the settlement, in April 2015, the rating of the Company's bonds is "id AA" by Pefindo.

Pada Oktober 2015, Perseroan meningkatkan modal ditempatkan dan disetor di TRSS, dimana porsi peningkatan penyertaan saham Perseroan adalah 10.956 lembar saham (Rp. 10.956.000.000) dari 11.121 lembar saham (Rp. 11.121.000.000) menjadi 22.077 lembar saham (Rp. 22.077.000.000).

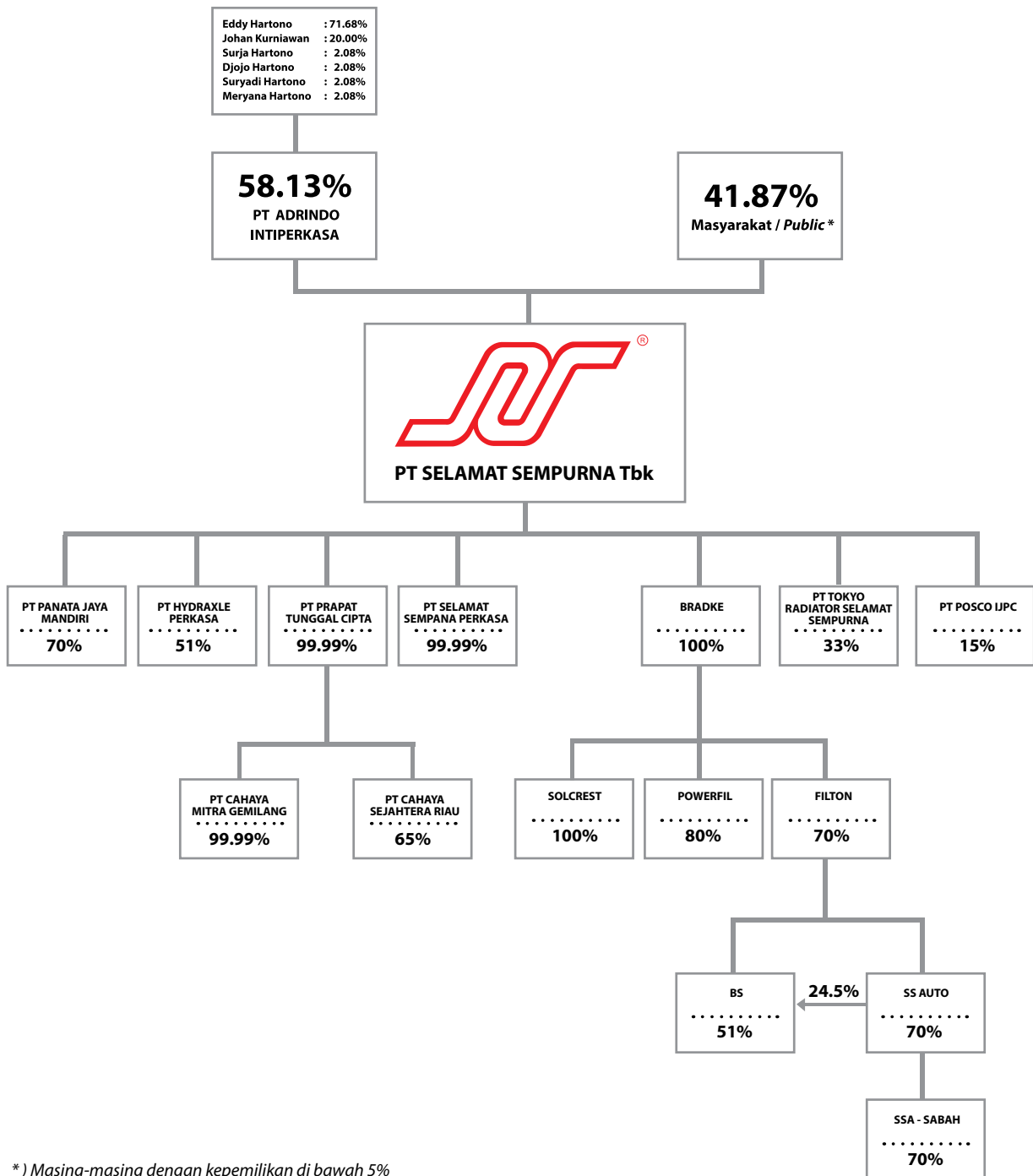
In October 2015, the Company increased the share capital in TRSS in which the proportion of increase of the Company's shares is 10,956 shares (Rp. 10,956,000,000) from 11,121 shares (Rp. 11,121,000,000) to 22,077 shares (Rp. 22,077,000,000).

Dalam Rapat Umum Pemegang Saham Luar Biasa 2016 yang diselenggarakan pada 18 Oktober 2016, para pemegang saham menyetujui pemecahan nilai nominal saham dari Rp 100 (angka penuh) per saham menjadi Rp 25 (angka penuh) per saham serta pemberian kuasa kepada Direksi perusahaan untuk mengatur pelaksanaannya. Setelah pemecahan nilai nominal saham tersebut jumlah saham ditempatkan dan disetor penuh perusahaan adalah 5.758.675.440 saham.

At Extraordinary General Meeting of Shareholders 2016 held on October 18, 2016 the shareholders approved the stock split in the Company's share per value (Stock Split) from Rp. 100 (Full Amount) per share to Rp. 25 (Full Amount) per share and authorized the Board of Directors to do the executions. After the stock splits, total issued and paid in shares of the Company's 5.758.675.440 shares.

Struktur Grup Perusahaan

Company Group Structure



Distribusi / Distribution:

PTC	: PT PRAPAT TUNGGAL CIPTA
CMG	: PT CAHAYA MITRA GEMILANG
CSR	: PT CAHAYA SEJAHTERA RIAU
SOLCREST	: SOLCREST PTY LTD
POWERFIL	: POWERFIL AUTO PARTS SDN BHD
SS AUTO	: SS AUTO SDN BHD
BS	: BS ENTERPRISE SDN BHD
SS A-Sabah	: SS AUTO (Sabah) SDN BHD

Perusahaan Investasi / Holding:

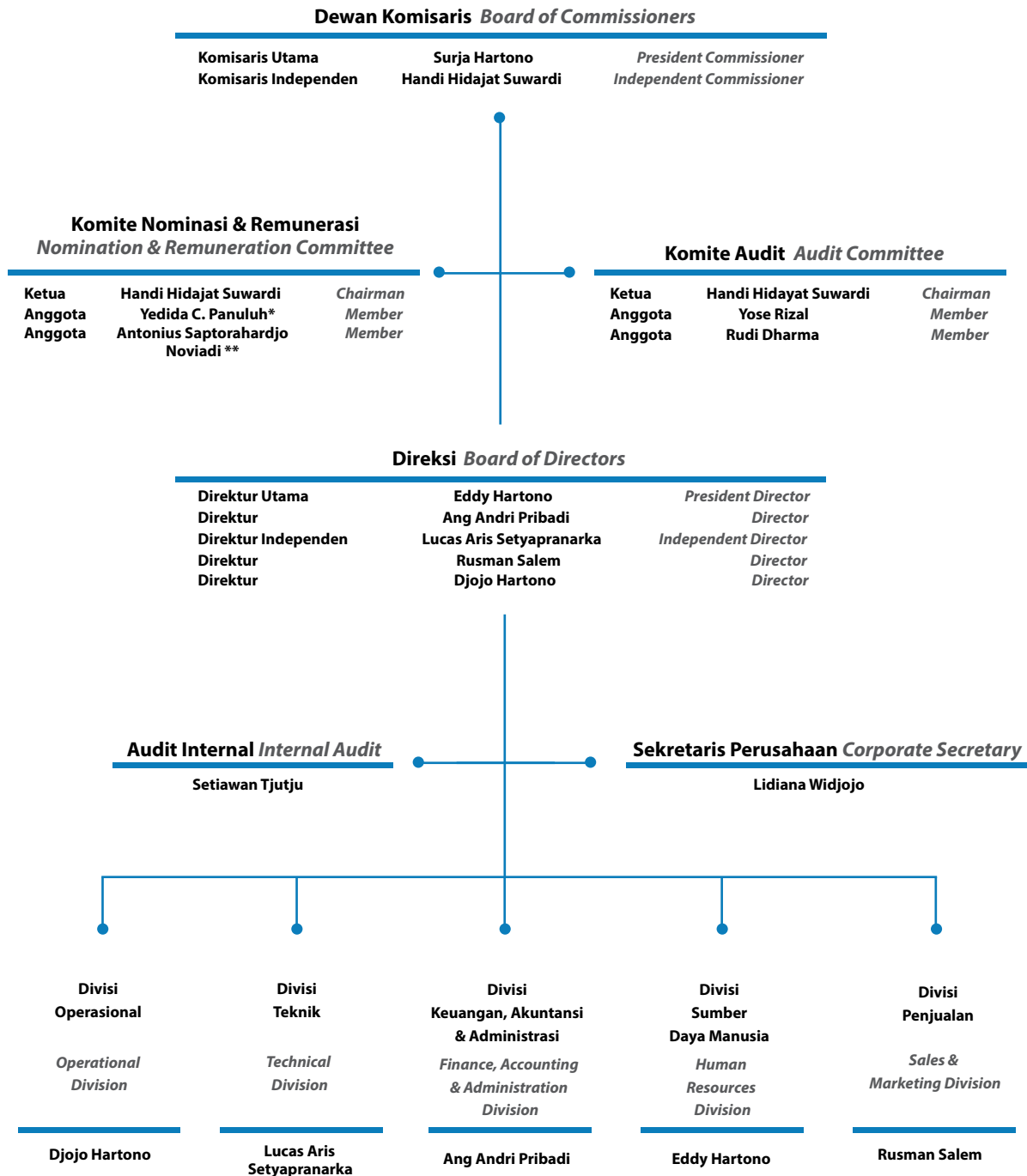
BRADKE : BRADKE SYNERGIES SDN BHD

Pabrikasi / Manufacture:

PJM	: PT PANATA JAYA MANDIRI
HP	: PT HYDRAXLE PERKASA
SSP	: PT SELAMAT SEMPANA PERKASA
TRSS	: PT TOKYO RADIATOR SELAMAT SEMPURNA
POSCO IJPC	: PT POSCO INDONESIA JAKARTA PROCESSING CENTER
FILTON	: FILTON INDUSTRIES SDN BHD

Struktur Organisasi

Organization Structure



Catatan / Note:

*) Anggota sampai dengan Maret 2018 / Member until March 2018

**) Anggota sejak April 2018 / Member since April 2018

Entitas Anak

Subsidiaries

PT PANATA JAYA MANDIRI (PJM)

PJM merupakan sebuah perusahaan terbatas yang berkedudukan di Jakarta dan didirikan pada tahun 1983. Saat ini Perseroan memiliki saham sebesar 70% di PJM, sementara sisanya dimiliki oleh Donaldson Co. Inc., Amerika (pemain utama dalam industri penyaring). PJM memproduksi produk penyaring untuk alat-alat berat, turbin gas, mesin-mesin industri, peralatan konstruksi dan otomotif.

PT PANATA JAYA MANDIRI (PJM)

PJM is a limited liability company domiciled in Jakarta, which was established in 1983. Currently, the Company owns a 70% stake in PJM, while the remaining shares are held by Donaldson Co. Inc., USA (a worldwide leader in the filtration industry). PJM manufactures filtration products for heavy equipments, gas turbines, industrial engines, construction equipments and automotive.

(Dalam Milyar Rp)

(In Billion Rp)

Keterangan	2017	2016	2015	2014	2013	Description
Penjualan Neto	754	639	587	557	488	Net Sales
Laba Bersih	103	95	88	84	73	Net Income
Jumlah Aset	394	373	305	294	312	Total Assets
Ekuitas	290	242	229	218	230	Equity

PT HYDRAXLE PERKASA (HP)

HP merupakan sebuah perseroan terbatas berkedudukan di Tangerang, yang didirikan pada tahun 1982. HP mulai beroperasi dengan memproduksi dump truk, trailer, mixer dan kendaraan tujuan khusus. HP kemudian membuat investasi lebih lanjut di pusat baja, alat dan dies, cetakan, dan pusat mesin.

PT HYDRAXLE PERKASA (HP)

HP is a limited liability company domiciled in Tangerang, which was established in 1982. HP began its operation by assembling dump trucks, trailer, mixers and special purpose vehicles. HP subsequently made further investments in a steel centre, tool and die, mould, and machinery centre.

(Dalam Milyar Rp)

(In Billion Rp)

Keterangan	2017	2016	2015	2014	2013	Description
Penjualan Neto	254	155	160	185	243	Net Sales
Laba Bersih	27	16	6	12	20	Net Income
Jumlah Aset	187	165	184	179	231	Total Assets
Ekuitas	150	127	155	158	203	Equity

PT SELAMAT SEMPANA PERKASA (SSP)

PT Selamat Sempana Perkasa merupakan sebuah perseroan terbatas berkedudukan di Tangerang, yang didirikan pada tahun 1990. SSP memproduksi *rubber O-rings, Rubber compounds, polyurethanes*, dan perekat plastisol untuk industri otomotif.

PT SELAMAT SEMPANA PERKASA (SSP)

PT Selamat Sempana Perkasa is a limited liability company domiciled in Tangerang, which was established in 1990. SSP began its operation by manufacturers rubber O-rings, rubber compounds, polyurethanes, and plastisol adhesives for automotive industries.

(Dalam Milyar Rp)

(In Billion Rp)

Keterangan	2017	2016	2015	2014	2013	Description
Penjualan Neto	213	195	184	183	138	Net Sales
Laba Bersih	21	22	16	16	8	Net Income
Jumlah Aset	94	88	69	67	60	Total Assets
Ekuitas	71	60	53	52	48	Equity

PT PRAPAT TUNGGAL CIPTA (PTC)

PTC merupakan sebuah perseroan terbatas berkedudukan di Jakarta, yang didirikan pada tahun 1994. PTC mengkhususkan diri pada distribusi dari Produk Grup di Sektor *aftermarket* Indonesia.

PT PRAPAT TUNGGAL CIPTA (PTC)

PTC is a limited liability company domiciled in Jakarta, which was established in 1994. PTC specializes on the distribution of the Group's products in Indonesian aftermarket sectors.

(Dalam Milyar Rp)

(In Billion Rp)

Keterangan	2017	2016	2015	2014	2013	Description
Penjualan Neto	422	363	330	329	329	Net Sales
Laba Bersih	45	34	28	26	20	Net Income
Jumlah Aset	193	177	159	176	144	Total Assets
Ekuitas	137	126	107	78	67	Equity

BRADKE SYNERGIES SDN BHD

Bradke adalah perusahaan swasta di bawah Hukum Malaysia yang berdomisili di Malaysia yang didirikan pada tahun 2005. Bradke adalah Perusahaan Investasi yang memiliki entitas anak antara lain memproduksi produk filter dan Pemasok Perseroan untuk mesin (Filton Industries Sdn Bhd), distributor tunggal Perseroan untuk produk filter di Malaysia (Powerfil Auto Parts Sdn Bhd & SS Auto Sdn Bhd) dan distributor tunggal Perseroan di Australia (Solcrest Pty Ltd).

BRADKE SYNERGIES SDN BHD

Bradke is a private limited company under the Malaysian Laws with domiciled in Malaysia which was established in 2005. Bradke is the Holding Company which had subsidiaries of which are (i) Manufacturing of filters product and the Company's Supplier for machinery (Filton Industries Sdn Bhd), the Company's sole distributor of filter products in Malaysia (Powerfil Auto Parts Sdn Bhd & SS Auto Sdn Bhd) and the Company's sole distributor of filter products in Australia (Solcrest Pty Ltd).

(Dalam Jutaan Ringgit Malaysia)

(In Million Malaysian Ringgit)

Keterangan	2017	2016	2015	2014	2013	Description
Penjualan Neto	132	125	116	117	117	Net Sales
Laba Bersih	11	10	13	12	9	Net Income
Jumlah Aset	130	128	121	114	120	Total Assets
Ekuitas	91	83	79	72	67	Equity

Perusahaan Asosiasi

Associates Company

PT POSCO INDONESIA JAKARTA PROCESSING CENTER (POSCO-IJPC) [dahulu PT INTERNATIONAL STEEL INDONESIA]

POSCO-IJPC merupakan sebuah perusahaan terbatas yang berkedudukan di Karawang dan didirikan pada bulan November 2005. POSCO IJPC merupakan perusahaan yang bergerak dalam bidang pemrosesan besi baja, dan memulai kegiatan operasi komersialnya sejak Oktober 2006.

PT TOKYO RADIATOR SELAMAT SEMPURNA (TRSS)

TRSS merupakan sebuah perusahaan terbatas yang berkedudukan di Tangerang dan didirikan pada bulan Maret 2012.

TRSS bergerak dalam bidang industri radiator dan produk terkait dan memulai kegiatan usaha komersialnya pada Juni 2013.

PT POSCO INDONESIA JAKARTA PROCESSING CENTER (POSCO-IJPC) [formerly PT INTERNATIONAL STEEL INDONESIA]

POSCO-IJPC is a limited liability company domiciled in Karawang, which was established in November 2005. POSCO IJPC scope of activities is mainly engaged in the steel industry and commenced its commercial operation in October 2006.

PT TOKYO RADIATOR SELAMAT SEMPURNA (TRSS)

TRSS is a limited liability company domiciled in Tangerang, which was established in March 2012

TRSS engages in manufacturing of radiators and its related products and started its commercial operation in June 2013.

Perjanjian Bantuan Teknik & Lisensi

Technical Assistance & License Agreement

1. Donaldson Company Inc., USA

Sejak tahun 1984, PT Panata Jaya Mandiri (PJM), Entitas Anak, telah mengadakan perjanjian bantuan teknis dan lisensi dengan Donaldson Company Inc., Amerika Serikat (Donaldson) untuk memproduksi, merakit dan memasarkan filter jenis-jenis tertentu di Indonesia.

Donaldson Company Inc., USA

Since 1984, PT Panata Jaya Mandiri (PJM), one of the Subsidiaries, has a technical assistance and license agreement with Donaldson Company Inc., USA (Donaldson) regarding the production, assembling and sales of certain filter products in Indonesia.

2. Sueyoshi Kogyo Co. Ltd., Japan

Pada 22 Agustus 2013, Perseroan menandatangani perjanjian Technical Assistance Agreement dengan Sueyoshi Kogyo Co. Ltd., Jepang untuk memproduksi Fuel Tank dan Hydraulic Tank untuk target pasar Construction Machinery di Indonesia.

Sueyoshi Kogyo Co.Ltd., Japan

On August 22, 2013, the Company has signed a Technical Assistance Agreement with Sueyoshi Kogyo Co.Ltd., Japan regarding the production Fuel Tank and Hydraulic Tank products for target market Construction Machinery products in Indonesia.

3. Tennex Corp., Japan

Sejak tahun 1985, Perseroan telah mengadakan perjanjian bantuan teknis dan manajemen dengan Tennex Corporation, Jepang (Tennex) untuk memproduksi jenis filter tertentu di Indonesia.

Tennex Corp., Japan

Since 1985, the Company has engaged a technical and management assistance agreement with Tennex Corporation, Japan (Tennex) regarding the production of certain filter products in Indonesia.

4. Tokyo Radiators Mfg.Co.Ltd., Japan

Pada tahun 1994, Perseroan menandatangani perjanjian bantuan teknis dan manajemen dengan Tokyo Radiator Mfg. Co. Ltd., Jepang (Tokyo Radiator) untuk memproduksi jenis radiator dan tangki bahan bakar tertentu di Indonesia.

Tokyo Radiators Mfg.Co.Ltd., Japan

Since 1994, the Company has signed a technical and management assistance agreement with Tokyo Radiator Mfg. Co. Ltd., Japan (Tokyo Radiator) regarding the production of certain radiators and fuel tank products in Indonesia.

Pada 9 Desember 2008, Perseroan menandatangani perjanjian bantuan teknis dengan Tokyo Radiator Mfg. Co. Ltd., Jepang (Tokyo Radiator) untuk memproduksi radiator aluminium dan intercooler di Indonesia.

On December 9, 2008, the Company has signed a technical assistance agreement with Tokyo Radiator Mfg. Co. Ltd., Japan (Tokyo Radiator) regarding the production of aluminium radiator and intercooler products in Indonesia.

5. Tokyo Roki Co.Ltd., Japan

Pada 22 November 2011, Perseroan menandatangani perjanjian Master Supplier Agreement, Technical Assistance Agreement, Consignment Production Agreement dengan Tokyo Roki Co. Ltd., Jepang untuk memproduksi, merakit dan memasarkan filter jenis-jenis tertentu di Indonesia.

Tokyo Roki Co.Ltd., Japan

On November 22, 2011, the Company has signed a Master Supplier Agreement, Technical Assistance Agreement, Consignment Production Agreement with Tokyo Roki Co. Ltd., Japan regarding the production, assembly and sales of certain filter products in Indonesia.

6. Usui Kokusai Sangyo Kaisha, Ltd., Japan

Pada tahun 1994, Perseroan menandatangani perjanjian bantuan teknis dengan Usui Kokusai Sangyo Kaisha, Ltd., Jepang (Usui) untuk memproduksi pipa rem (brake pipe) serta mengadakan ikatan untuk membeli steel tubes secara eksklusif dari Usui, yang merupakan bahan baku utama pipa rem tersebut.

Usui Kokusai Sangyo Kaisha, Ltd., Japan

In the year 1994, the Company signed a technical assistance agreement with Usui Kokusai Sangyo Kaisha, Ltd., Japan (Usui) covering the production of brake pipes, as well as the commitment to purchase exclusively from Usui, the steel tubes, which are the main component for the production of brake pipes.

Penunjang Pasar Modal

Capital Market Institutions

Biro Administrasi Efek / Share Registrar

PT Sinartama Gunita
Sinarmas Land Menara 3 Lantai 9
Jl. MH. Thamrin No. 51
Jakarta 10350
Telp. +62 21 3922332
Fax . +62 21 3923003
Email: helpdesk1@sinartama.co.id
Website: www.sinartama.co.id

Kustodian / Custody

PT Kustodian Sentral Efek Indonesia (KSEI)
Gedung Bursa Efek Indonesia (BEI)
Tower I Lt.5
Jl. Jend. Sudirman Kav. 52-53
Jakarta 12190
Telp. (021) 52991099
Fax . (021) 52991199
Website : www.ksei.co.id

Akuntan Publik / Public Accountant

Purwantono, Sungkoro & Surja - member firm of Ernst & Young Global Limited
Gedung Bursa Efek Indonesia (BEI)
Tower I, 13th Floor
Jl. Jendral Sudirman Kav. 52-53
Jakarta 12190
Tel : (021) 52895000
Fax : (021) 52894100
Website : www.ey.com/id

Notaris / Notary

Ibu Kamelina, S.H.
Jl. Danau Sunter Utara Blok G-7A No.6
Jakarta 14350
Telp. (021) 6400727
Fax . (021) 6402783

Alamat Perseroan, Entitas Anak & Asosiasi

Company, Subsidiaries & Associates Addresses

Kantor Pusat / Corporate Headquarter

Wisma ADR
Jl. Pluit Raya I No. 1
Jakarta Utara 14440
Telp. (021) 6610033-6690244
Fax. (021) 6696237-6618438
E-mail : adr@adr-group.com / corporate@adr-group.com
Website : www.smsm.co.id

PT Selamat Sempurna Tbk - Pabrik / Plant

Jl. Kapuk Kamal Raya No. 88 (Radiator)
Jakarta Utara 14470
Telp. (021) 5551646
Fax. (021) 5551905

Jl Raya Curug No. 88 (Filter,etc)
Desa Kadujaya – Bitung
Tangerang – Banten
Telp. (021) 5984388
Fax. (021) 5984415

PT Panata Jaya Mandiri

Jl Raya Curug No. 88
Desa Kadujaya – Bitung
Tangerang – Banten
Telp. (021) 5980155
Fax. (021) 5981225

PT Hydraxle Perkasa

Jl. Raya Curug No. 88
Desa Kadujaya - Bitung
Tangerang - Banten
Telp. (021) 5980160
www.hydraxleperkasa.com

PT Selamat Sempurna Perkasa

Jl. Raya Curug No. 88
Desa Kadujaya - Bitung
Tangerang - Banten
Telp. (021) 5980224
Fax. (021) 5983222

PT Prapat Tunggal Cipta

Jl. Karang Anyar No. 55
Blok A1 No.1-Jakarta Pusat-Indonesia
Telp. (021) 6288835
Fax. (021) 6288171

BRADKE SYNERGIES Sdn Bhd

No. 21, Jalan SBC-5
Taman Sri Batu Caves, 68100 Batu Caves
Selangor Darul Ehsan, Malaysia
Phone. 03-61862288
Fax. 03-61856232

PT POSCO IJPC

Jl. Permata Raya Lot FF – 3, Kawasan Industri KIIC
Karawang 41361 – Jawa Barat
Telp. (021) 89118989
Fax. (021) 89118899
Website : www.ptijpc.co.id

PT Tokyo Radiator Selamat Sempurna

Jl Raya Curug No. 88
Desa Kadujaya – Bitung
Tangerang – Banten
Telp. (021) 59497777
Fax. (021) 59498555

Profil Dewan Komisaris

Board of Commissioners Profile

Surja Hartono

Komisaris Utama / *President Commissioner*



Warga negara Indonesia, lahir tahun 1972. Menjabat sebagai Komisaris Utama Perseroan sejak Mei 2017. Bergabung dengan Kelompok Usaha ADR sejak tahun 1994 dan saat ini juga menjabat sebagai Direktur PT Adrindo Intiperkasa, PT Adrindo Intisarana, dan Komisaris Utama PT Hydraxle Perkasa, Komisaris Utama PT Prapat Tunggal Cipta dan Komisaris Utama PT Selamat Sempana Perkasa. Sebelumnya pernah bekerja di Harrison Delphi, Lockport NW, USA dan Kepala Pabrik Perseroan (1998-2002). Menyelesaikan pendidikan sarjana di California State University Long Beach, USA pada tahun 1994 dan Magister Manajemen, di Institute Pendidikan Pengembangan Manajemen, Jakarta pada tahun 1996.

An Indonesian citizen, born in 1972. Mr. Hartono was appointed as President Commissioner of the Company in May 2017. He joined the ADR Group of Companies in 1994 and currently serves as Director of PT Adrindo Intiperkasa, PT Adrindo Intisarana, and President Commissioners PT Hydraxle Perkasa, President Commissioners PT Prapat Tunggal Cipta and President Commissioners PT Selamat Sempana Perkasa. He previously worked for Harrison Delphi, Lockport NW, USA, and Factory Manager of the Company (1998-2002). He graduated with a bachelor degree from California State University Long Beach, USA in the year 1994 and Master of Management from Institute Pendidikan Pengembangan Manajemen, Jakarta in year 1996.

Handi Hidajat Suwardi

Komisaris Independen / *Independent Commissioner*



Warga negara Indonesia, lahir tahun 1945. Menjabat sebagai Komisaris Independen Perseroan sejak November 2006. Sebelumnya pernah bekerja sebagai Sales Manager PT Buwono Intracon (1975-1978), Direktur Perseroan (1983-2000) dan Komisaris Perseroan (2000-2001). Menyelesaikan pendidikan akhir Diploma.

An Indonesian citizen, born in 1945. Mr. Hidayat was appointed Independent Commissioner of the Company in November 2006. He is a former Sales Manager of PT Buwono Intracon, Director of The Company (1983-2000) and Commissioner of The Company (2000-2001). He holds a Diploma degree.

Profil Direksi

Board of Directors Profile

Eddy Hartono

Direktur Utama / *President Director*



Warga negara Indonesia, lahir tahun 1946. Menjabat sebagai Direktur Utama Perseroan sejak tahun 1983. Merupakan salah satu pendiri Kelompok Usaha ADR dan saat ini juga menjabat sebagai Direktur Utama PT Adrindo Intiperkasa, PT Adrindo Intisarana, PT Panata Jaya Mandiri, PT Hydraxle Perkasa, PT Prapat Tunggal Cipta dan PT Selamat Sempana Perkasa. Menyelesaikan pendidikan akhir Sekolah Menengah Atas, Medan, 1964.

An Indonesian citizen, born in 1946. Mr. Hartono was appointed President Director of the Company in 1983. He is the founder of ADR Group of Companies and currently serves as President Director of PT Adrindo Intiperkasa, PT Adrindo Intisarana, PT Panata Jaya Mandiri and PT Hydraxle Perkasa. He graduated from Senior High School, Medan in 1964.

Ang Andri Pribadi

Direktur Keuangan / *Finance Director*



Warga negara Indonesia, lahir tahun 1966. Menjabat sebagai Direktur Perseroan sejak April 2004. Bergabung dengan Kelompok Usaha ADR sejak Januari 1998 dan saat ini juga menjabat sebagai CFO Kelompok Usaha ADR, Direktur PT Hydraxle Perkasa, PT Prapat Tunggal Cipta, dan PT Selamat Sempana Perkasa sejak November 2013 menjabat sebagai Komisaris Utama PT Greenwood Sejahtera Tbk, Sebelumnya pernah bekerja sebagai Internal Audit Manager dan Deputy General Manager in Finance & Accounting PT Sac Nusantara (1990-1997), Direktur dan Corporate Secretary PT Andhi Chandra Automotive Products Tbk (2003-2006) serta Corporate Secretary Perseroan (2003-2013). Menyelesaikan pendidikan di Universitas Katolik Parahyangan, Bandung, 1990 dan Magister Manajemen, Universitas Indonesia, Jakarta, 1992.

An Indonesian citizen, born in 1966. Mr. Pribadi was appointed as Director of the Company in April 2004. He joined the ADR Group of Companies in January 1998 and currently serves as CFO ADR Group of Companies, Director of PT Hydraxle Perkasa, PT Prapat Tunggal Cipta and PT Selamat Sempana Perkasa since November 2013 serves as President Commissioner of PT Greenwood Sejahtera Tbk. He is a former Internal Audit Manager and Deputy General Manager in Finance & Accounting of PT Sac Nusantara (1990-1997), Director and Corporate Secretary of PT Andhi Chandra Automotive Products Tbk (2003-2006) and Corporate Secretary of the Company (2003-2013). He graduated from Parahyangan Catholic University, Bandung in 1990 and Master of Management from University of Indonesia, Jakarta in 1992.



Rusman Salem

Direktur Pemasaran / *Marketing Director*

Warga negara Indonesia lahir tahun 1971. Menjabat sebagai Direktur Perseroan sejak Juni 2015. Bergabung dengan Kelompok Usaha ADR pada April 1998, pernah menjabat sebagai Kepala Departemen Ekspor Perseroan dari tahun 2003-2009 dan Kepala Pabrik Perseroan pada Divisi Filtration untuk periode Januari-Juni 2009. Bergabung kembali dengan Perseroan pada bulan September 2014 sebagai Asisten Direksi bidang operasi, saat ini menjabat sebagai Direktur PT Hydraxle Perkasa dan PT Selamat Sempana Perkasa. Menyelesaikan pendidikan di Universitas Trisakti, Jakarta jurusan Teknik Industri pada tahun 1994.

An Indonesian citizen, born in 1971. Mr. Salem was appointed Director of the Company in June 2015. He joined the ADR Group of Companies in April 1998, he is a former Export Manager of the Company for year 2003-2009 and Factory Manager of the Company in Filtration Division for period January – June 2009. He rejoined the Company in September 2014 as Assistant Director of Operation and currently serves as Director of PT Hydraxle Perkasa and PT Selamat Sempana Perkasa. He graduated from Trisakti University, Jakarta majoring in Industrial Engineering in year 1994.



Lucas Aris Setyapranarka

Direktur Independen & Direktur Teknik /
Independent Director & Technical Director

Warga negara Indonesia, lahir tahun 1961. Menjabat sebagai Direktur Perseroan sejak Juni 2011. Bergabung dengan Kelompok Usaha ADR sejak April 2002. Sebelumnya pernah bekerja sebagai General Manager PT Indo Reco Asia dan PT IKU Furniture (1999-2002). Menyelesaikan pendidikan di Akademi Teknik Mesin Industri St Mikael, Solo pada tahun 1984.

An Indonesian citizen, born in 1961. Mr. Setyapranarka was appointed Director of the Company in June 2011. He joined the ADR Group of Companies in April 2002. He is a former General Manager of PT Indo Reco Asia dan PT IKU Furniture (1999-2002). He graduated from Academy of Industrial Engineering Techniques St Mikael, Solo in 1984.



Djojo Hartono

Direktur Operasional / *Operational Director*

Warga negara Indonesia, lahir tahun 1973. Menjabat sebagai Direktur Perseroan sejak Mei 2017. Bergabung dengan Kelompok Usaha ADR sejak tahun 1998 dan saat ini menjabat sebagai Direktur pada PT Adrindo Intiperkasa dan PT Adrindo Intisarana, Komisaris pada PT Hydraxle Perkasa, Komisaris pada PT Selamat Sempana Perkasa, dan Direktur Utama pada PT Agronusa Alam Perkasa dan PT Propertindo Prima Perkasa. Sebelumnya pernah bekerja sebagai Financial Consultant Commodity Trading, Singapore (1999-2000), Direktur PT Andhi Chandra Automotive Products Tbk (2000-2006) dan Komisaris Perseroan (2006-2008). Menyelesaikan pendidikan akhir BSc Accounting & Financial Management, UK, 1996 dan Post Graduate Diploma in Financial Service Management, UK, 1998.

An Indonesian citizen, born in 1973. Mr. Hartono was appointed as Director of the Company in May 2017. He joined the ADR Group of Companies in 1998 and currently serves as Director of PT Adrindo Intiperkasa and PT Adrindo Intisarana, Commissioner of PT Hydraxle Perkasa, Commissioner of PT Selamat Sempana Perkasa, and President Director of PT Agronusa Alam Perkasa and PT Propertindo Prima Perkasa. He is a former Financial Consultant Commodity Trading, Singapore (1999-2000), Director of PT Andhi Chandra automotive Products Tbk (2000-2006) and Commissioner of the Company (2006-2008). He hold BSc Accounting & Financial Management, UK in 1996 and Post Graduate Diploma in Financial Service Management, UK in 1998.

Laporan Dewan Komisaris

Board of Commissioners Report

“Dewan Komisaris menilai bahwa sepanjang tahun 2017 Direksi telah menjalankan perannya dengan baik, dengan menyusun dan menjalankan strategi yang tepat untuk mencapai sasaran-sasaran strategis Perseroan.”

“The Board of Commissioners recognizes the Board of Directors’ good performance throughout 2017 was aided through the development and implementation of strategies being carried out in order to achieve the Company’s strategic objectives.”

Pemegang saham yang terhormat,

Tahun 2017 menjadi momentum penting bagi PT Selamat Sempurna Tbk (Perseroan) dalam mempertahankan konsistensi pertumbuhannya selama 25 tahun tanpa terputus (seperempat abad) yang ditandai dengan mencatatkan pertumbuhan penjualan sebesar 16% dan pertumbuhan laba sebesar 10%.

Dalam laporan ini, Dewan Komisaris melaporkan pelaksanaan tugas dan tanggung jawab Dewan Komisaris sepanjang tahun 2017.

Penilaian Atas Kinerja Direksi

Selama tahun 2017, dalam hal pengawasan dan penilaian atas kinerja Direksi, Dewan Komisaris turut memastikan bahwa pencapaian Perseroan sejalan dengan visi, misi, *strategic objective* dan program-program kerja yang telah direncanakan serta senantiasa menjaga obyektivitas dan independensi dalam menjalankan perannya.

Dewan Komisaris menilai bahwa sepanjang tahun 2017 Direksi telah menjalankan perannya dengan baik, dengan menyusun dan menjalankan strategi yang tepat untuk mencapai sasaran-sasaran strategis Perseroan.

Pada tahun 2017, Perseroan berhasil meningkatkan penjualan neto sebesar 16% dari Rp2,88 triliun pada tahun 2016 menjadi Rp3,34 triliun. Perseroan mencatat laba tahun berjalan sebesar Rp555 milyar atau naik 11% dibandingkan tahun 2016 yang mencapai Rp502 milyar. Laba per saham mencapai sebesar Rp87, meningkat dari Rp79 di tahun sebelumnya.

Dear Distinguished shareholders,

The year 2017 marked a momentum of an important step for PT Selamat Sempurna Tbk (the Company) to maintain its consistent growth consecutively 25 years (a quarter of century) in which the Company booked sales grow at 16% and 10% profit growth.

In this report, the Board reported on the implementation of tasks and responsibilities of the Board of Commissioners throughout 2017.

Assessment of Board of Directors’ Performance

During 2017, in supervising the performance of the Board of Directors, the Board of Commissioners is responsible for ensuring that all the Company’s accomplishments are aimed toward the Company’s vision, mission, strategic objectives and program planning as well as and continues to maintain objectivity and independence in carrying out its role.

The Board of Commissioners recognizes the Board of Directors’ good performance throughout 2017 was aided through the development and implementation of strategies being carried out in order to achieve the Company’s strategic objectives.

In 2017, the Company was able to increase net sales by 16% from Rp2.88 trillion in 2016 to Rp3.34 trillion. The Company recorded a profit for the year of Rp555 billion or increase by 11% compared to 2016 which was Rp502 billion. Earnings per share reached Rp87, up from Rp79 in the previous year.

Dalam iklim ekonomi yang stabil namun masih terbatas ini, Dewan Komisaris menilai bahwa Direksi telah mengantisipasi berbagai tantangan yang ada dengan perencanaan yang matang dan fleksibilitas untuk secara cepat merespon peluang yang muncul.

Selain itu, Dewan Komisaris juga mencatat bahwa upaya Direksi untuk lebih disiplin dalam pengeluaran, dengan cara menciptakan nilai lebih bagi pelanggan secara lebih jelas dan lebih tangkas, telah berkontribusi dalam meningkatkan profitabilitas bisnis. Faktor lain yang telah mengalami peningkatan adalah efisiensi operasional, banyak diantaranya didukung oleh investasi untuk modernisasi teknologi dan fasilitas, yang merupakan komitmen Perseroan. Kami percaya bahwa program investasi yang positif ini telah memperkuat landasan untuk pertumbuhan jangka panjang.

Pengawasan Terhadap Implementasi Strategi

Dewan Komisaris secara berkesinambungan memantau dan mengevaluasi kinerja Direksi sebelum maupun setelah mengeksekusi program strategis, sekaligus kepatuhannya terhadap ketentuan perundang-undangan dan prinsip-prinsip GCG, serta memberikan saran dan rekomendasi yang diperlukan.

Dewan Komisaris juga memastikan bahwa Direksi telah mempertimbangkan dengan matang semua risiko yang mungkin dihadapi dalam setiap langkah eksekusi program strategis tersebut.

Frekuensi dan Cara Pemberian Nasihat kepada Direksi

Dalam menjalankan tugas pengawasan dan pemberian nasihat kepada Direksi, Dewan Komisaris didukung oleh Komite Audit, Komite Nominasi&Remunerasi.

Selama tahun 2017, Direksi secara teratur melaporkan kemajuan yang diraih dalam pencapaian target tahunan kepada Dewan Komisaris, dimana penyampaian laporan dilakukan oleh Direksi dalam Rapat Gabungan bersama Dewan Komisaris. Dewan Komisaris senantiasa melakukan kontak dengan Direksi untuk membahas dan memberi arahan dalam mengatasi berbagai tantangan serta mengantisipasi dampak dari perubahan situasi perekonomian, perundang-undangan dan lingkungan terhadap Perseroan. Supervisi dan masukan-masukan Dewan Komisaris juga disampaikan melalui Komite Audit dan Komite Nominasi&Remunerasi.

In this stable but somewhat constrained economic climate, we were pleased to see that the Board of Directors anticipated the challenges with sound planning and the flexibility to respond quickly to opportunities as they arose.

In addition, The Board of Commissioners also note that the Board of Directors' efforts to drive cost discipline, founded on greater clarity and agility with regard to creating value for customers, have contributed to improving the underlying profitability of the business. Another factor has been the improvements in operational efficiency, many of which have been supported by the investments in modernizing technology and facilities that the Company has committed. We believe that this positive investment programme has strengthened the platform for long-term growth.

Supervision of Strategy Implementation

The Board of Commissioners undertook continuous monitors and evaluates the performance of Board of Directors in both prior and after the execution of a strategic program, as well as its compliance to the regulations and GCG principles, and provides the required advice and recommendation.

The Board of Commissioners also would like to ensure that the Board of Directors has deeply considered all risks involved in a strategic program and that risk mitigation plan was in place.

Frequency and Advisory Mechanism to the Board of Directors

The Board of Commissioners is supported by Audit Committee, Nomination&Remuneration Committee, to carry out monitoring and providing advice tasks to the Board of Directors.

During 2017, the Board of Directors regularly updated the Board of Commissioners on their progress towards the year's targets, which is reported in the event of Joint Meeting with Board of Commissioners. The Board of Commissioners were in frequent contact with The Board of Directors to discuss and advise on the various challenges and to anticipate the impact of the evolving economic, regulatory and environmental conditions on the Company. Supervision and advisory by the Board of Commissioners is also delivered through the Audit Committee, and the Nomination&Remuneration Committee.

Dewan Komisaris berkoordinasi sangat erat dengan Direksi untuk meninjau dan memonitor pergerakan kondisi ekonomi, industri dan bisnis secara umum, memberikan nasihat, pandangan, pengarahannya terkait langkah-langkah strategis yang dijalankan Perusahaan termasuk memberikan pengarahannya atas perubahan-perubahan strategi yang diperlukan untuk merespon situasi yang kurang menguntungkan.

Pandangan atas Prospek Usaha yang Disusun oleh Direksi

Berkaca pada pencapaian-pencapaian operasional dan finansial yang dicapai oleh Perseroan selama tahun 2017, Dewan Komisaris menaruh harapan dan keyakinan pada prospek usaha Perseroan yang terangkum dalam rencana kerja yang disusun oleh Direksi dapat mampu menghadapi peluang dan tantangan di masa depan.

Dewan Komisaris telah melakukan kajian atas target bisnis, prospek usaha dan strategi bisnis yang telah disusun oleh Direksi.

Dewan Komisaris berpendapat bahwa strategi bisnis yang ditetapkan Direksi tetap harus mempertimbangkan segala risiko, memperkuat kondisi keuangan, melanjutkan upaya optimalisasi aset, menyempurnakan proses bisnis, peningkatan efisiensi di segala lini, dan komitmen menjaga kesehatan dan keselamatan kerja.

Pandangan atas Penerapan Tata Kelola Perusahaan (GCG)

Dewan Komisaris menyadari bahwa penerapan prinsip-prinsip GCG yang meliputi aspek-aspek transparansi, akuntabilitas, pertanggungjawaban, kemandirian, dan kewajaran dalam menjalankan pengelolaan Perseroan akan membuat Perseroan memiliki daya saing kuat, pengelolaan Perseroan yang profesional, efisien, dan efektif. Di samping itu, setiap keputusan yang dibuat Perseroan dilandasi nilai moral dan kepatuhan terhadap peraturan perundang-undangan dan berkontribusi dalam perekonomian nasional.

Dewan Komisaris juga menilai bahwa sepanjang tahun 2017 Direksi telah menerapkan praktik GCG secara efektif dan konsisten, dan menjunjung tinggi nilai-nilai transparansi, akuntabilitas, tanggung-jawab, independensi dan kewajaran.

The Board of Commissioners coordinated very closely with the Board of Directors in reviewing and monitoring the developments of the economy, various industries and businesses, while also providing advisory, insight and guidance related to strategic initiatives implemented by the Company as well as providing direction for necessary strategic changes in response to ongoing unfavorable circumstances

View on Business Outlook Prepared by Board of Directors

Reflecting on operational and financial achievements recorded in 2017, the Board of Commissioners places high expectation and maintains confidence in the Company's business prospects for the coming years, as prepared by the Board of Directors would be able to face opportunities and deal with challenges in the coming years.

The Board of Commissioners has reviewed the Company's business targets, business prospects and business strategy as formulated by Board of Directors.

The Board of Commissioners believes that the business strategies assigned by Board of Directors considers all risks, strengthen the financial condition, continues efforts to optimize assets, improves business processes, increases efficiency in all business lines, and commits to maintain health and safety.

View on the Implementation of Good Corporate Governance

The Board of Commissioners realized that the implementation of GCG principles that covers the aspects of transparency, accountability, responsibility, independence, and fairness in running the Company management will generate a Company with strong competitiveness, professional, efficient, and effective. In addition to that, every decision made by the Company is based on the foundation of morale values, and compliance to regulations and contribute to national economics.

The Board of Commissioners also believes that throughout 2017, the Board of Directors has applied its best GCG practices effectively and consistently by instilling the values of transparency, accountability, responsibility, independence and fairness.

Pandangan tentang Kinerja Komite di bawah Dewan Komisaris

Dalam pelaksanaan tugas dan kewajibannya sehari-hari, Dewan Komisaris dibantu oleh Komite Audit yang secara kontinyu memastikan integritas dari laporan keuangan, pengendalian internal, manajemen risiko dan audit internal Perseroan, dan Komite Nominasi&Remunerasi yang membantu Dewan Komisaris melaksanakan fungsi pengawasan khususnya dalam mendorong dan memantau proses Nominasi dan Remunerasi agar dilakukan secara obyektif dan dengan manajemen yang sehat, sesuai prinsip-prinsip Tata Kelola Perusahaan yang Baik.

Selama tahun 2017, dengan bantuan Komite Audit, Dewan Komisaris telah melakukan penelaahan Laporan Keuangan Perseroan minimal sekali dalam tiga bulan, baik Laporan Keuangan non audit maupun Laporan Keuangan hasil audit Kantor Akuntan Publik (KAP), dimana untuk tahun buku 2017 diaudit oleh KAP Purwanto, Sungkoro&Surja yang merupakan anggota firma dari Ernst&Young Global Limited.

Dewan Komisaris menilai bahwa Komite Audit dan Komite Nominasi&Remunerasi telah bekerja dengan baik dan memberikan dukungan penuh kepada Dewan Komisaris sehingga Dewan dapat menjalankan tugas dan fungsinya untuk melakukan pengawasan terhadap Direksi Perseroan selama tahun 2017.

Perubahan Manajemen

Berdasarkan keputusan Rapat Umum Pemegang Tahunan tanggal 03 Mei 2017, Dewan Komisaris melaporkan bahwa pada tahun 2017 terdapat perubahan dalam Komposisi Dewan Komisaris.

Komposisi Dewan Komisaris Perseroan pada akhir tahun 2017 adalah:

Komisaris Utama : Surja Hartono
Komisaris Independen : Handi Hidayat Suwardi

Melalui kesempatan ini, Dewan Komisaris juga mengucapkan terima kasih dan menyampaikan penghargaan kepada anggota Dewan Komisaris sebelumnya, yaitu khususnya kepada Bapak Suryadi dan Bapak Djojo Hartono, atas peran dan kontribusinya selama menjabat dan berharap yang terbaik bagi mereka di masa depan.

Views on Committee Performance under the Board of Commissioners

In the implementation of daily duties and obligations, the Board of Commissioners is being assisted by the Audit Committee which continued to provide assurance on the integrity of our financial reporting, internal controls, risk management and internal audit, and Nomination&Remuneration Committee, in order to support them in conducting its supervisory roles specifically related to the oversight of the Nomination and Remuneration process in the Company while ensuring the process is conducted objectively and based on healthy management practices and GCG principles.

During year 2017, with the help of the Audit Committee, the Board of Commissioners has reviewed the Company's financial statements, both audited and unaudited, on a quarterly basis, in which The Company's financial statements for year 2017 were audited by Public Accountant Firm Purwanto, Sungkoro&Surja, a member firm of Ernst&Young Global Limited.

The Board of Commissioners evaluates that Audit Committee and Nomination & Remuneration Committee has worked well and gave full support to the Board so that the Board can perform its duties and function to supervise the Board of Directors for 2017.

Management Changes

Based on the resolution of Annual General Meeting of Shareholders on May 03, 2017, The Board of Commissioners would like to report that in 2017 there is a changes in the composition of The Board of Commissioners.

At the end of 2017, the composition of the Board of Commissioners of the Company are:

*President Commissioner : Surja Hartono
Independent Commissioner : Handi Hidayat Suwardi*

The Board of Commissioners would also like to take this opportunity to express our gratitude and appreciation for the previous members of the Board of Commissioners, particularly Mr. Suryadi and Mr. Djojo Hartono, for the roles and contribution given during their terms of office at the Company and wish them well for the future.

Penutup

Dewan Komisaris menyampaikan penghargaan yang tulus dan mengucapkan terima kasih kepada seluruh pelanggan, pemasok, Direksi, dan segenap karyawan Perseroan atas dedikasi dan kerja keras mereka di tahun 2017.

Kami juga sangat menghargai dukungan yang terus-menerus dari seluruh pemegang saham dan pemangku kepentingan Perseroan dan berharap dapat terus menciptakan nilai bagi Anda.

Closing

We would like to express our sincere gratitude and appreciation to all customers, suppliers, the Board of Directors, and employees for their dedication and hard work throughout 2017.

We are also deeply appreciative of the ongoing support of all the Company's shareholders and stakeholders and look forward to continuing to create value for you.

Jakarta, 23 April 2018



Surja Hartono
Komisaris Utama / *President Commissioner*



Handi Hidajat Suwardi
Komisaris Independen / *Independent Commissioner*

Laporan Direksi

Board of Directors Report

“Fokus untuk memenangkan hati pelanggan dengan memberikan nilai terbaik bagi pelanggan, baik dari segi harga maupun kualitas untuk memenuhi kebutuhan mereka, dimana kami harus mendapatkan senyum pelanggan kami setiap hari dan berupaya melebihi harapan mereka dengan memberikan pilihan yang terbaik.”

“Focus on winning with customers by deliver the best value to our customers, in terms of both price and quality to meet their needs, as we have to earn our customers’ smiles every day and exceed their expectations by give the customer a better choice.”

Para Pemegang saham yang terhormat,

Ketika kita melihat kembali tahun 2017, cukup jelas bahwa tahun 2017 merupakan tahun yang penuh tantangan bagi Perseroan dan industri komponen otomotif dengan sejumlah besar perubahan dan gangguan, namun Perseroan berhasil melalui tahun 2017 dengan mencatat kinerja keuangan dan operasional yang sangat baik.

Kinerja tahun 2017

Penjualan neto Perseroan meningkat 16%, mencapai Rp 3,3 triliun, dan laba tahun berjalan yang dapat diatribusikan kepada Pemilik Entitas Induk meningkat 10% menjadi Rp 499.4 milyar pada tahun 2017.

Segmen produk penyaring masih memberikan kontribusi signifikan terhadap pencapaian kinerja penjualan konsolidasi Perseroan tahun 2017. Produk Filter mencatat pertumbuhan penjualan sebesar 13% mencapai Rp 2,5 triliun dan menyumbang sebesar 74% dari total penjualan Perseroan. Produk Radiator, mencatat pertumbuhan penjualan sebesar 2% mencapai Rp 338,5 milyar dan menyumbang 10% dari total penjualan Perseroan. Segmen Karoseri, mencatat pertumbuhan penjualan sebesar 95% mencapai Rp 205,7 milyar dan menyumbang 6% dari total penjualan Perseroan. Segmen Distribusi, mencatat pertumbuhan penjualan sebesar 10% mencapai Rp 776,3 milyar dan menyumbang 23% dari total penjualan Perseroan. Produk lainnya seperti karet, plastisol, fuel tank, muffler dan brake pipe, mencatat pertumbuhan penjualan sebesar 15% mencapai Rp 360,3 milyar dan menyumbang 11% dari total penjualan Perseroan. Secara keseluruhan, penjualan domestik (Indonesia) mencapai pertumbuhan sebesar 23% menjadi Rp 1,02 triliun, sementara penjualan luar negeri mengalami pertumbuhan sebesar 13% menjadi Rp 2,3 triliun.

Di tengah persaingan yang semakin keras, Perseroan berusaha untuk menjalankan bisnisnya secara simpel, ramping dan efisien. Langkah perbaikan dalam

Dear Distinguished Shareholders,

As we look back on 2017, it is quite clear that 2017 was another challenging year for the Company and automotive component industries through a vast amount of change and disruption, but The Company has successfully passed 2017 with a record of excellent financial and operational performance

Performance in 2017

The Company’s net sales increase 16%, to an amount of Rp 3.3 trillion, and profit for the year attributable to Owners of Parent Entity increase 10% to an amount of Rp 499.4 billion in year 2017.

Filters products segment were still made significant contribution to the 2017 consolidated sales performance. Filter product booked a 13% sales growth to Rp 2.5 trillion, and contributing 74% of the Company’s total sales. Radiator product booked a 2% sales increase to Rp 338.5 billion, and contributing 10% of the Company’s total sales. Body Maker segment booked a 95% sales increase to Rp 205.7 billion, and contributing 6% of the Company’s total sales. Trading segment booked a 10% sales increase to Rp 776.3 billion, and contributing 23% of the Company’s total sales. Other products such as rubber, plastisol, fuel tank, muffler and brake pipe booked a 15% sales increase to Rp 360.3 billion, and contributing 11% of the Company’s total sales. As a whole, the domestic sales (Indonesia) achieved a growth rate of 23% to become Rp 1.02 trillion, while the consolidated overseas sales increase by about 13% to become Rp 2.3 trillion.

In a time of increasingly tough competition, the Company is trying to keep its business simple, lean and efficient. Improvements in the supply chain management and

pengelolaan rantai pasokan dan proses produksi serta implementasi *continuous improvement* secara menyeluruh telah menjadikan Perseroan mampu melakukan perencanaan dan proses produksi yang lebih efektif dan efisien sehingga Perseroan mampu meningkatkan produktivitas secara signifikan di tahun 2017.

Sepanjang tahun 2017, Direksi senantiasa memastikan kemampuan Perseroan untuk memenuhi kewajiban, mendanai investasi dan ekspansi usaha serta memberikan imbal hasil bagi pemegang saham

Perseroan senantiasa berupaya untuk mengoptimalkan nilai bagi pemegang saham, termasuk melalui pembayaran dividen yang tercermin pada pembagian dividen tunai final tahun buku 2016 sebesar Rp 57,59 milyar pada 24 Mei 2017, sesuai dengan Hasil Rapat Umum Pemegang Saham Tahunan pada 03 Mei 2017 dan dividen tunai interim I,II, dan III tahun buku 2017 dengan total sebesar Rp 230,35 milyar atau Rp 40 per saham, yang telah dibayarkan kepada para pemegang saham yang tercatat di Daftar Pemegang Saham Perseroan pada tanggal 15 Mei 2017, 09 Agustus 2017, dan 10 November 2017.

Pengembangan Sumber Daya Manusia

Perseroan menyadari pentingnya membangun sumber daya manusia dengan pola pikir yang berorientasi ke depan sebagai bagian dari transformasi perusahaan. Masa depan bisnis Perseroan sangat tergantung dari kemampuan kami menarik talenta-talenta terbaik—yaitu orang-orang yang memiliki keterampilan, visi dan potensi untuk menumbuhkan perusahaan ke tingkat yang lebih tinggi lagi.

Perseroan melakukan berbagai penyempurnaan terhadap sistem-sistem pengelolaan human capital yang diharapkan berdampak signifikan terhadap pencapaian tujuan Perseroan. Efektivitas pengelolaan juga ditunjang dengan pembagian tugas dan tanggung jawab seluruh karyawan sesuai dengan karakteristik dan kebutuhan kompetensi dari masing-masing fungsi yang ada. Pengembangan kompetensi dilakukan dalam rangka penyediaan sumber daya manusia yang andal dan berdaya saing tinggi untuk memberikan kontribusi bagi kemajuan perusahaan.

Tata Kelola Perusahaan

Sebagai perusahaan publik, Perseroan secara konsisten menerapkan standar tertinggi dalam tata kelola perusahaan di setiap aspek operasional Perseroan. Kami percaya bahwa dengan melakukan hal tersebut kami memberikan jaminan kepada semua pemangku kepentingan baik internal maupun eksternal mengenai keberlanjutan usaha yang penting bagi keberlanjutan Perseroan.

production processes and comprehensive implementation of continuous improvement have enabled the Company to do planning and production processes more effectively and efficiently so the Company was able to drive productivity higher in 2017.

Throughout 2017, the Board of Directors ensured the Company's ability to fulfill its debts, finance its investments and business expansion and deliver returns to shareholders.

The Company strives to enhance its shareholders' value, including through dividend payment which are reflected on the distribution of final cash dividend for year book 2016 amounted Rp 57.59 billion on May 24, 2017 pursuant with the Annual General Meeting of Shareholders on Mei 03, 2017 and the distribution of interim cash dividend I,II, and III for financial year book 2017 total amounted Rp 230.35 billion or Rp 40 per share, which has been paid out to the shareholders who were registered at the Company's Share Registrar as of May 15, 2017 ; August 09, 2017 ; and November 10, 2017.

Human Capital Development

The Company recognizes the importance of building human capital with forward-looking mindset as a part of corporate transformation. The Company's future as a business rests on us being able to attract the best and the brightest—people with the skills, vision and potential to take the Company to the next level of growth.

The Company made various improvements to human capital management systems that are expected to have a significant impact on the achievement of the Company's objectives. Management effectiveness is also supported by the division of tasks and responsibilities of all employees in accordance with the characteristics and needs of the competencies of each function. Competence development is conducted in order to provide reliable and highly competitive human resources to contribute to the company's progress.

Corporate Governance

As a public company, the Company have consistently sought to apply the highest standards of corporate governance in every aspect of the Company operations. We believe that in so doing, we provide assurance to all our stakeholders, both internal and external, of our viability as a business, which is essential for the sustainability of our company

Selama tahun 2017 Direksi memberikan perhatian yang lebih ketat pada peningkatan implementasi prinsip-prinsip tata kelola usaha yang baik di seluruh organisasi Perseroan melalui pengendalian yang lebih ketat di seluruh proses bisnis dan di setiap titik rantai suplai Perseroan. Direksi terus memantau efektivitas kerangka tata kelola Perseroan, khususnya dalam hal manajemen risiko dan pengendalian internal (internal control), dimana Direksi yakin bahwa kedua kerangka tersebut telah memadai. Direksi juga secara teratur mengadakan sosialisasi kode etik Perseroan kepada karyawan karena kami percaya bahwa nilai-nilai inilah yang mendukung praktek tata kelola perusahaan Perseroan.

Di tahun 2017, Perseroan juga meraih penghargaan Indonesia Institute for Corporate Directorship (IICD) Corporate Governance Conference & Award ke-9 tahun 2017, dimana Perseroan mendapatkan dua penghargaan kategori "TOP 50 of The Mid Market Capitalization Public Listed Companies and The Best Non Financial Sector."

Strategi dan kebijakan Strategis Perseroan

Pasar akan terus menjadi tantangan bagi Perseroan, baik dalam hal harga yang kompetitif, dinamika jalur distribusi, pesaing yang telah ada dan baru — baik *online* dan *offline* — atau perlambatan pertumbuhan pasar. Strategi terbaik adalah berfokus untuk memenangkan hati pelanggan dengan memberikan nilai terbaik bagi pelanggan, baik dari segi harga maupun kualitas untuk memenuhi kebutuhan mereka.

Tantangan dan Peluang

Sepanjang tahun 2017, Direksi selaku manajemen dan seluruh karyawan Perseroan telah berupaya meningkatkan kinerja dan mencapai target yang telah ditetapkan, dimana secara umum Perseroan menghadapi pasar yang lebih kompetitif dan tekanan biaya di 2017 khususnya peningkatan pada harga beberapa komoditas yang menjadi bahan baku utama produksi.

Untuk menghadapi tantangan tersebut, Perseroan fokus untuk melakukan efisiensi guna menekan biaya agar dapat mempertahankan margin pada posisi yang baik. Perseroan juga meningkatkan layanan kepada pelanggannya dengan jaminan kuantitas yang pasti dan kualitas produk yang baik.

Pandangan Usaha Ke Depan

Secara garis besar, perekonomian global tahun 2018 diprediksi akan semakin membaik dimana Bank Dunia dan IMF memproyeksikan bahwa perekonomian global 2018 akan tumbuh pada kisaran 3,1% - 3,6%, lebih tinggi dari tingkat pertumbuhan 2017, demikian pula halnya dengan pertumbuhan ekonomi Indonesia.

During 2017 the Board of Directors gave more rigorous attention to improving the application of good corporate governance principles throughout the Company by stronger controls in all business processes and at every point on the supply chain of the Company. The Board of Directors continued to monitor the effectiveness of the Company's governance framework, particularly risk management and internal control frameworks, and are satisfied that they are adequate. The Board of Directors also regularly socialization Company's code of conduct because we believe that these values underpin the Company corporate governance practice.

In 2017, The Company also awarded the 9th Indonesia Institute for Corporate Directorship (IICD) Corporate Governance Conference & Award in 2017, which is the Company received two awards in the category "TOP 50 of The Mid Market Capitalization Public Listed Companies and The Best Non-Financial Sector".

Company Strategy and Policy

The market continues to be challenging, whether its price competitiveness, distributions channel dynamics, established and new competitors—both online and offline—or the slowing market growth. The best strategy is to focus on winning with customers by deliver the best value to our customers, in terms of both price and quality to meet their needs.

Challenges and Opportunity

Throughout 2017, the Board of Directors as the management and all the Company's employee have been working to improve performance and achieve the target set forth before, which is in general, we experienced more competitive market and cost pressure in 2017 mainly the increments price of commodities serving as the main raw materials.

To meet these challenges, the Company is focusing on efficiency to reduce costs in order to maintain good margins. The Company also improving its customer service with guaranteed quantity and good quality products.

Business Outlook

There is an overall optimism towards the global economy in 2018 which is the World Bank and IMF project the global economy to grow between 3.1% - 3.6% in 2018, higher than 2017 growth rate and so is Indonesia's economic growth. The government expects GDP to grow 5.4%, with inflation around 3.5%, supported by recovery in domestic demand

halnya dengan pertumbuhan ekonomi Indonesia. Pemerintah mengharapkan GDP akan tumbuh sebesar 5,4%, dengan Inflasi pada kisaran 3,5%. Didukung oleh perbaikan permintaan domestik dan pengembangan infrastruktur.

Perseroan masih terus mencari peluang bisnis yang memiliki portofolio bisnis yang secara strategis dapat memberikan nilai tambah bagi Perseroan secara keseluruhan. Perseroan berencana memperluas dan mengembangkan peluang bisnis yang memiliki prospek baik sekaligus mencari model bisnis yang menguntungkan. Dalam pengembangan bisnis internasional ini, tidak menutup kemungkinan pertumbuhan yang terjadi adalah bersifat inorganik. Namun demikian, Perseroan memastikan akuisisi perusahaan-perusahaan yang prospektif, Perseroan lakukan dengan hati-hati, dalam skala yang terukur dan mempertimbangkan nilai tambah dan risikonya.

Perubahan komposisi anggota Direksi

Berdasarkan keputusan Rapat Umum Pemegang Tahunan tanggal 03 Mei 2017, Rapat menyetujui pengangkatan anggota Direksi dengan masa jabatan lima tahun, yaitu sejak penutupan RUPST 2017 hingga penutupan RUPST 2022. Susunan Direksi berdasarkan keputusan RUPST adalah sebagai berikut:

Direktur Utama	: Eddy Hartono
Direktur	: Ang Andri Pribadi
Direktur	: Rusman Salem
Direktur	: Djojo Hartono
Direktur Independen	: Lucas Aris Setyapranarka

Tanggung Jawab Sosial Perusahaan

Direksi sepenuhnya menyadari bahwa Perseroan merupakan bagian yang tidak terpisahkan dari masyarakat, oleh karena itu Perseroan senantiasa berupaya mewujudkan rasa kepedulian yang tinggi terhadap masyarakat dan lingkungan dimana Perseroan berada. Perseroan percaya bahwa bentuk perwujudan kepedulian adalah melalui pemberdayaan masyarakat dengan pendekatan terarah, sehingga terjalin hubungan yang saling membangun dengan masyarakat sekitar.

Selama tahun 2017, kegiatan CSR Perseroan meliputi upaya-upaya di bidang pengembangan kesehatan masyarakat, pendidikan, lingkungan dan infrastruktur serta keagamaan.

around 3.5%, supported by recovery in domestic demand and infrastructure development.

The Company still looking for business opportunities that has strategic alignment to our portfolio and can add value to the Company as a whole. The Company plan to expand and develop prospective business opportunities as well as exploring profitable business models. In developing international business, the Company open the possibility for inorganic growth. Nevertheless the Company need to ensure that acquisition of prospective companies are done prudently in measured scale and by considering value addition versus risks.

Change In The Directors Composition

Based on the resolution of Annual General Meeting of Shareholders on May 03, 2017, the Meeting approved the appointment of the members of the Board of Directors for five-year tenure from the conclusion of AGMS 2017 to the conclusion of AGMS 2022. The composition of the Board of Directors following the AGMS' approval is as follows:

<i>President Director</i>	<i>: Eddy Hartono</i>
<i>Director</i>	<i>: Ang Andri Pribadi</i>
<i>Director</i>	<i>: Rusman Salem</i>
<i>Director</i>	<i>: Djojo Hartono</i>
<i>Independent Director</i>	<i>: Lucas Aris Setyapranarka</i>

Change In The Directors Composition

We fully realize that the Company is an inseparable part of the communities, such that the Company always endeavor to contribute to the communities and to the environment wherever the Company operate. The Company believe that the best form of contribution is by empowering the communities with a directed approach to foster mutually beneficial relationships.

During 2017, the Company's CSR activities are summed up in our efforts in public health, education, environment and infrastructure development and religion.

Apresiasi

Sebagai penutup, Direksi menyampaikan ucapan terima kasih kepada Para Pemegang Saham, Dewan Komisaris, seluruh karyawan, pemasok, dan terutama para konsumen atas berlanjutnya kepercayaan kepada Perseroan di sepanjang tahun.

Momentum ini akan tetap kami pertahankan di tahun-tahun mendatang melalui pertumbuhan yang menguntungkan dan berkelanjutan.

Selanjutnya, kinerja dan berbagai pencapaian Perseroan 2017 akan kami sampaikan secara komprehensif di dalam buku Laporan Tahunan ini termasuk Laporan Keuangan tahun buku 2017 yang telah diaudit oleh Kantor Akuntan Publik Purwantono, Sungkoro & Surja (firma anggota Ernst & Young Global Limited) dengan opini Laporan Keuangan Konsolidasian Perseroan menyajikan secara wajar dalam semua hal yang material sesuai Standar Akuntansi Keuangan Indonesia.

Acknowledgment

In closing, the Board of Directors would like to thank our Shareholders, the Board of Commissioners, our fellow employees, suppliers, and especially our customers for their continuing confidence in the Company over the year.

We look forward to sustaining our momentum in the coming year with profitable and sustainable growth.

Subsequently, we will present the Company performance and achievements in 2017 comprehensively in the Annual Report that includes the Financial Statements for 2017 that have been audited by the Purwantono, Sungkoro & Surja (a member firm of Ernst & Young Global Limited) public accounting firm with the opinion that the Company's Consolidated Financial Statements presents fairly in all material respects according to Indonesian Financial Accounting Standards.

Jakarta, 23 April 2018



Eddy Hartono
Direktur Utama / President Director



Ang Andri Pribadi
Direktur / Director



Lucas Aris Setyapranarka
Direktur Independen /
Independent Director



Rusman Salem
Direktur / Director



Djojo Hartono
Direktur / Director

Tanggung Jawab Pelaporan Tahunan 2017

The Responsibility for Annual Reporting 2017

**SURAT PERNYATAAN
ANGGOTA DIREKSI DAN
ANGGOTA DEWAN KOMISARIS
TENTANG TANGGUNG JAWAB ATAS
LAPORAN TAHUNAN 2017
PT SELAMAT SEMPURNA TBK**

Kami, yang bertandatangan dibawah ini, menyatakan semua informasi dalam Laporan Tahunan PT Selamat Sempurna Tbk tahun 2017 telah disajikan dengan lengkap dan bertanggung jawab penuh atas kebenaran isi Laporan Tahunan.

Demikian pernyataan ini dibuat dengan sebenarnya.

**STATEMENT OF
MEMBER BOARD OF DIRECTORS AND
MEMBER BOARD OF COMMISSIONERS
REGARDING THE RESPONSIBILITY FOR
ANNUAL REPORT 2017
PT SELAMAT SEMPURNA TBK**

We, the undersigned, hereby declare that all information in the Annual Report of PT Selamat Sempurna Tbk for year 2017 has been fully disclosed and fully responsible for the validity of this Annual Report.

Thus this statement is made truthfully.

Jakarta, 23 April 2018 / Jakarta, April 23, 2018



Eddy Hartono
Direktur Utama / President Director



Surja Hartono
Komisaris Utama / President Commissioner



Ang Andri Pribadi
Direktur / Director



Handi Hidayat Suwardi
Komisaris Independen / Independent Commissioner



Djojo Hartono
Direktur / Director



Lucas Aris Setyapranarka
Direktur Independen / Independent Director



Rusman Salem
Direktur / Director

Analisis & Pembahasan Manajemen

Management's Discussion and Analysis

Mempertahankan pertumbuhan penjualan dan laba dalam kondisi yang menantang
Maintaining top line and bottom line growth in a challenging market

Tinjauan Kinerja Perseroan

Analisis dan diskusi manajemen ini dibuat berdasarkan informasi yang diperoleh dari Laporan Keuangan Konsolidasian PT Selamat Sempurna Tbk dan Entitas Anak untuk periode 31 Desember 2017 yang telah diaudit oleh Kantor Akuntan Publik Purwanto, Sungkoro & Surja (anggota dari firma Ernst & Young Global Limited), dan memperoleh pendapat wajar, dalam semua hal yang material, posisi keuangan konsolidasian PT Selamat Sempurna Tbk dan Entitas Anak tanggal 31 Desember 2017, serta kinerja keuangan dan arus kas konsolidasiannya untuk tahun yang berakhir pada tanggal tersebut, sesuai dengan Standar Akuntansi Keuangan di Indonesia.

Kinerja keuangan Perseroan di tahun 2017 yang diperbandingkan dengan tahun 2016 dapat dilihat pada tabel Laporan Laba Rugi Komprehensif Konsolidasian.

Overview on Company Performance

The management's discussion and analysis is based on the Consolidated Financial Statements of PT Selamat Sempurna Tbk and Subsidiaries for December 31, 2017 which were audited by Public Accounting Firm Purwanto, Sungkoro & Surja (a member firm of Ernst & Young Global Limited) with the opinion of fair, in all material aspects, the consolidated financial position of PT Selamat Sempurna Tbk and Subsidiaries as of December 31, 2017, and their consolidated financial performance and their cash flows for the year than ended, in accordance with the Indonesian Financial Accounting Standards.

The Company's 2017 financial performance, as compared to its performance in 2016 can be found in the Consolidated Statements of Comprehensive Income Table.

Laporan Laba Rugi dan Penghasilan Komprehensif Lain Konsolidasian

Consolidated Statements of Profit or Loss and Other Comprehensive Income

Keterangan	2017	2016	Naik/(Turun) Increase/ (Decrease)		Description
	Rp. Milyar Rp. Billion	Rp. Milyar Rp. Billion	Rp. Milyar Rp. Billion	%	
Penjualan Neto	3.340	2.880	460	15,98%	Net Sales
Beban Pokok Penjualan	(2.333)	(1.946)	387	19,91%	Cost of Goods Sold
Laba Bruto	1.007	934	73	7,79%	Gross Profit
Beban Usaha	(284)	(266)	18	6,76%	Operating Expenses
Laba Sebelum Pajak Penghasilan	721	658	62	9,48%	Profit Before Income Tax
Beban Pajak Penghasilan-neto	(165)	(156)	9	5,92%	Income Tax Expense-net
Laba Tahun Berjalan	555	502	53	11%	Profit for the Year
Penghasilan Komprehensif Lain	8	(28)	36	128,58%	Other Comprehensive Income
Total Penghasilan Komprehensif Tahun Berjalan yang Dapat Diatribusikan Kepada Pemilik Entitas Induk	502	438	64	14,72%	Total Comprehensive Income for the year Attributable to Owners of the Parent Entity
Laba Tahun Berjalan yang Dapat Diatribusikan Kepada Pemilik Entitas Induk	499	453	47	10,28%	Profit for the Year Attributable to Owners of the Parent Entity
Laba per Saham Dasar yang Dapat Diatribusikan Kepada Pemilik Entitas Induk (Rp)	87	79	8	10,28%	Earnings per Share Attributable to Owners of the Parent Entity (Rp)

LAPORAN LABA RUGI DAN PENGHASILAN KOMPRESIF LAIN KONSOLIDASIAN

Penjualan Neto

Penjualan neto konsolidasi Perseroan pada tahun 2017 adalah sebesar Rp 3,34 triliun, atau mengalami peningkatan sebesar Rp 460,09 milyar atau sekitar 15,98% dibandingkan dengan tahun 2016, yang tercatat sebesar Rp 2,88 triliun.

Secara keseluruhan, penjualan ekspor konsolidasi mencapai pertumbuhan sebesar 13,27% menjadi Rp 2,32 triliun, sementara penjualan domestik (Indonesia) mengalami pertumbuhan sebesar 22,68% menjadi Rp 1,02 triliun.

CONSOLIDATED STATEMENTS OF PROFIT OR LOSS AND OTHER COMPREHENSIVE INCOME

Net Sales

The Company achieved consolidated net sales of Rp 3.34 trillion in 2017, or a growth of Rp 460.09 billion or approximately 15.98% compared to Rp 2.88 trillion in 2016.

As a whole, the consolidated ekspor sales achieved a growth rate of 13.27% to become Rp 2.32 trillion, while the consolidated domestic sales (Indonesia) increase by about 22.68% to become Rp 1.02 trillion.

Penjualan per segmen operasi

Sales by operating segment

Segmen / Segment	2017 Rp. Milyar Rp. Billion	% terhadap Total Penjualan / % to Total Sales	2016 Rp. Milyar Rp. Billion	% terhadap Total Penjualan / % to Total Sales	Naik/(Turun) Increase/ (Decrease)	
					Rp. Milyar Rp. Billion	%
Penyaring/ Filter	2.470	73,94%	2.187	75,94%	283	12,92%
Radiator/ Radiator	338	10,13%	332	11,54%	6	1,86%
Karoseri/ Body Maker	206	6,16%	106	3,66%	100	94,96%
Distribusi/ Trading	776	23,24%	704	24,44%	72	10,28%
Produk lainnya/ Other Products	360	10,79%	313	10,87%	47	15,05%
Eliminasi/ Elimination	(810)	(24,26%)	(762)	(26,46%)	48	6,34%
Jumlah/ Total	3.340	100%	2.880	100%	460	15,98%

Penjualan filter meningkat sebesar Rp. 282,50 milyar atau sekitar 12,92 %, yaitu Rp. 2,19 triliun pada tahun 2016 menjadi Rp. 2,47 triliun pada tahun 2017. Volume penjualan filter mengalami kenaikan sebesar 5,98% dari penjualan tahun sebelumnya, yaitu dari sekitar 65,64 juta unit pada tahun 2016 menjadi sekitar 69,56 juta unit pada tahun 2017. Jumlah produksi filter pada tahun 2017 adalah sekitar 68,96 juta unit atau sekitar 63% dari kapasitas maksimum Perseroan dan Entitas Anaknya yaitu 110 juta unit per tahun.

Sales of filter was increased about Rp 282.50 billion or 12.92%, which was approximately from Rp 2.19 trillion in 2016 to Rp 2.47 trillion in 2017. Sales volume of filter was increased about 5.98% from last year, which was approximately from 65.64 million units in 2016 to 69.56 million units in 2017. Total production of filter in 2017 around 68.96 million units, or 63% from the Company's and its subsidiaries maximum capacity, 110 million unit per year.

Penjualan radiator meningkat sebesar Rp. 6,18 milyar atau sekitar 1,86%, yaitu Rp. 332,28 milyar pada tahun 2016 menjadi Rp. 338,46 milyar pada tahun 2017. Volume penjualan radiator mengalami penurunan sebesar 0,43% dari penjualan tahun sebelumnya, yaitu dari sekitar 617 ribu unit pada tahun 2016 menjadi sekitar 614 ribu unit pada tahun 2017. Jumlah produksi radiator pada tahun 2017 adalah sekitar 614 ribu unit atau sekitar 31% dari kapasitas maksimum Perseroan yaitu 1,95 juta unit per tahun.

Sales of radiator was increased by Rp 6.18 billion or 1.86%, which was approximately from Rp 332.28 billion in 2016 to Rp 338.46 billion in 2017. Sales volume of radiator was decreased about 0.43% from last year, which was approximately from 617 thousand units in 2016 to 614 units in 2017. Total production of radiator in 2017 around 614 thousand units or 31 % from the Company's maximum capacity, 1.95 million units per year.

Penjualan karoseri mengalami kenaikan sebesar Rp 100,20 milyar atau sekitar 94,96%, yaitu Rp 105,52 milyar pada tahun 2016 menjadi Rp 205,72 milyar pada tahun 2017. Volume penjualan karoseri mengalami peningkatan sebesar 90,94% dari penjualan tahun sebelumnya, yaitu dari 1.358 unit pada tahun 2016 menjadi 2.593 unit pada tahun 2017. Jumlah produksi karoseri pada tahun 2017 adalah 2.608 unit atau sekitar 26% dari kapasitas maksimum Perseroan yaitu 10.000 unit per tahun.

Sales of body maker was increased by Rp 100.20 billion or 94.96%, which was approximately from Rp 105.52 billion in 2016 to Rp 205.72 billion in 2017. Sales volume of body maker was increased about 90.94% from last year, which from 1.358 units in 2016 to 2.593 units in 2017. Total production of body maker in 2017 amounted to 2.608 units, or 26% from the Company's maximum capacity, 10.000 units per year.

Penjualan segmen distribusi meningkat sebesar Rp 72,39 milyar atau sekitar 10,28%, yaitu Rp 703,88 milyar pada tahun 2016 menjadi Rp 776,27 milyar pada tahun 2017.

Sales of trading segment was increased by Rp 72.39 billion or 10.28%, which was approximately from Rp 703.88 billion in 2016 to Rp 776.27 billion in 2017.

Penjualan karet, plastisol, pipa rem dan pipa bahan bakar, tangki bahan bakar, dan knalpot dan lain-lain pada tahun 2017 sebesar Rp 360,28 milyar, naik sebesar Rp 313,14 milyar dibandingkan dengan tahun 2016.

Sales of rubber, plastisol, brake pipe and fuel pipe, fuel tank, muffler and other products in 2017 amounted Rp 360.28 billion, down by Rp 313.14 billion compared with 2016.

Beban Pokok Penjualan

Sejalan dengan pertumbuhan penjualan, beban pokok penjualan meningkat pada tahun 2017. Beban pokok penjualan mencapai sebesar Rp 2,33 triliun, meningkat 19,91% dibandingkan Rp 1,95 triliun di tahun 2016.

Cost of Goods Sold

Along with the sales growth, cost of goods sold also increased in 2017. Cost of goods sold reached Rp 2.33 trillion, increase by 19.91% from Rp1.95 trillion in 2016.

Beban Pokok Penjualan terdiri dari:

Cost of Goods Sold comprised:

Keterangan	2017	2016	Naik/(Turun) Increase/(Decrease)		Description
	Rp. Milyar Rp. Billion	Rp. Milyar Rp. Billion	Rp. Milyar Rp. Billion	%	
Bahan baku yang digunakan	1.562	1.289	272	21,12%	Raw materials used
Upah buruh langsung	421	345	76	21,90%	Direct labor
Beban pabrikasi	290	262	27	10,36%	Manufacturing overhead
Total Beban Produksi	2.272	1.897	375	19,78%	Total Manufacturing Cost
Persediaan barang dalam proses					Work in-process inventory
Awal tahun	29	23	6	27,88%	Beginning balance
Pembelian	3	9	(6)	(70,43%)	Purchases
Akhir tahun	(35)	(29)	6	20,23%	Ending balance
Beban Pokok Produksi	2.269	1.900	369	19,43%	Cost of Goods Manufactured
Persediaan barang jadi					Finished goods inventory
Awal tahun	202	183	19	10,76%	Beginning balance
Pembelian	88	66	22	34,28%	Purchase
Akhir tahun	(226)	(202)	24	11,90%	Ending balance
Beban Pokok Penjualan	2.333	1.946	387	19,91%	Cost of Goods Sold

Laba Bruto

Pada tahun 2017, Perseroan berhasil membukukan laba bruto sebesar Rp 1,01 triliun, meningkat sebesar 7,79% dibanding pencapaian tahun 2016 sebesar Rp 934,14 miliar. Marjin laba bruto mencapai 30,15%, menurun dibandingkan 32,44 % pada tahun 2016.

Gross Profit

In 2017, the Company posted a gross profit of Rp 1,01 trillion, growing by 7.79% from Rp 934.14 billion in 2016. Gross profit margin reached 30.15%, decreased from 32.44% in 2016.

Laba Bruto per segmen operasi

Gross Profit by operating segment

Segmen / Segment	2017 Rp. Milyar Rp. Billion	% terhadap Total Penjualan / % to Total Sales	2016 Rp. Milyar Rp. Billion	% terhadap Total Penjualan / % to Total Sales	Naik/(Turun) Increase/ (Decrease)	
					Rp. Milyar Rp. Billion	%
Penyaring/ Filter	627	18,77%	609	21,13%	18	3,01%
Radiator/ Radiator	68	2,03%	68	2,37%	(0,3)	(0,56%)
Karoseri/ Body Maker	41	1,24%	14	0,48%	28	201,48%
Distribusi/ Trading	218	6,53%	192	6,68%	26	13,36%
Produk lainnya/ Other Products	50	1,49%	55	1,90%	(5)	(8,96%)
Eliminasi/ Elimination	3	0,09%	(3)	(0,12%)	6	186,46%
Jumlah/ Total	1.007	30,15%	934	32,44%	73	7,79%

Beban Usaha

Beban usaha terdiri dari beban penjualan, beban umum dan administrasi, pendapatan operasi lainnya, dan beban operasi lainnya.

Operating Expenses

Operating expenses consist of selling expenses, general and administration expenses, other operating income, and other operating expenses.

Keterangan	2017	2016	Naik/(Turun) Increase/ (Decrease)		Description
	Rp. Milyar Rp. Billion	Rp. Milyar Rp. Billion	Rp. Milyar Rp. Billion	%	
Beban penjualan	(178)	(160)	18	11,29%	Selling expenses
Beban umum dan administrasi	(153)	(145)	8	5,56%	General and administration expenses
Pendapatan operasi lainnya	48	48	(0,5)	(0,89%)	Other operating income
Beban operasi lainnya	(0,5)	(9)	(8)	(94,82%)	Other operating expenses
Jumlah Beban Operasi	(284)	(266)	18	6,76%	Total Operating Expenses

Penghasilan Keuangan dan Biaya Keuangan

Penghasilan keuangan Perseroan mengalami penurunan sebesar Rp 155 juta atau sekitar 4,56% yaitu Rp 3,40 milyar pada tahun 2016 menjadi sebesar Rp 3,25 Milyar pada tahun 2017.

Biaya keuangan Perseroan mengalami penurunan sebesar Rp 5,82 miliar atau sekitar 37,71% yaitu Rp 15,44 milyar pada tahun 2016 menjadi sebesar Rp 9,62 milyar pada tahun 2017. Hal tersebut terutama disebabkan oleh terjadinya penurunan bunga utang bank.

Finance Income and Finance Charges

The Company's finance income was decreased by Rp 155 million or 4.56%, from Rp 3.40 billion in 2016 to Rp 3.25 billion in 2017.

The Company's finance charges was decreased by Rp 5,82 billion or 37.71%, from Rp 15.44 billion in 2016 to Rp 9.62 billion in 2017. It was attributed primarily to a decrease in interest on bank loans.

Bagian Laba Neto dari Entitas Asosiasi

Bagian laba neto Entitas Asosiasi mengalami peningkatan sebesar Rp 1,97 milyar atau 89,94% yaitu laba Rp 2,19 milyar pada tahun 2016 menjadi laba sebesar Rp 4,15 milyar pada tahun 2017.

Laba Sebelum Pajak Penghasilan

Sejalan dengan peningkatan penjualan, laba sebelum pajak penghasilan tahun 2017 mengalami peningkatan menjadi Rp 720,64 milyar, meningkat 9,48% dari sebesar Rp 658,21 milyar di tahun 2016.

Beban pajak penghasilan juga meningkat dari Rp 156,02 milyar menjadi Rp 165,25 milyar di tahun 2017.

Laba Tahun Berjalan Yang Dapat Diatribusikan Kepada Pemilik Entitas Induk dan Laba per Saham

Faktor-faktor tersebut di atas telah menyebabkan kenaikan laba bersih yang dapat diatribusikan kepada pemilik entitas induk sebesar Rp 46,55 milyar atau sekitar 10,28%, yaitu dari Rp 452,89 milyar dalam tahun 2016 menjadi Rp 499,43 milyar dalam tahun 2017.

Dengan demikian, laba per saham Perseroan meningkat menjadi Rp 87 dari Rp 79 pada tahun 2016.

Penghasilan Komprehensif lain dan Total Penghasilan Komprehensif Tahun Berjalan

Penghasilan Komprehensif lain mengalami peningkatan sebesar Rp 35,61 milyar atau 128,58% yaitu dari rugi Rp 27,69 milyar pada tahun 2016 menjadi laba sebesar Rp 7,91 milyar pada tahun 2017. Dengan demikian, total penghasilan komprehensif tahun berjalan perseroan meningkat menjadi Rp 563,30 milyar dari Rp 474,50 milyar pada tahun 2016.

LAPORAN POSISI KEUANGAN KONSOLIDASIAN

Perseroan meyakini pentingnya pengelolaan keuangan yang berhati-hati dan seksama, agar Perseroan dapat secara konsisten mempertahankan posisi keuangan yang kuat. Perseroan percaya bahwa posisi keuangan yang kuat akan menciptakan stabilitas internal untuk menghadapi kondisi makroekonomi global dan domestik yang dapat berubah setiap waktu, serta memberikan fleksibilitas dalam mendukung perluasan usaha.

Equity in Net Income of an Associated Company

The Equity in net income of an Associated Company was increased by Rp 1,97 billion or 89.94% from profit Rp 2.19 billion in 2016, to profit Rp 4.15 billion in 2017.

Profit before Income Tax

Along with an increase in sales, income before income tax in 2017 increased to Rp 720.64 billion, a rise by 9.48 % compared to Rp 658.21 billion recorded in 2016.

Income tax expense consequently rose from Rp 156.02 billion to Rp 165.25 billion in 2017.

Profit for the Year Attributable to Owners of the Parent Entity and Earnings per Share

The above factors had resulted an increase in the net income attributable to owners of the parent entity amounted Rp 46.55 billion or 10.28% from Rp 452.89 billion in 2016 to Rp 499.43 billion in 2017.

As a result, the Company's earning per share increased to Rp 87 raised from Rp 79 in 2016.

Other Comprehensive Income and Total Comprehensive Income for the Year

Other Comprehensive Income was increased by Rp 35.61 billion or 128.58% from loss Rp 27.69 billion in 2016, to profit Rp 7.91 billion in 2017. As a result, the Company's Total Comprehensive Income for the year increased to Rp 563.30 billion from Rp 474.50 billion in 2016.

CONSOLIDATED STATEMENTS OF FINANCIAL POSITION

The Company recognizes the importance of a prudent and thorough financial management, to consistently maintain a strong financial position. The Company believes that a strong financial position creates internal stability to weather the global and domestic macro economy conditions that can change at any time, as well as provides the flexibility to support business growth.

Keterangan	2017	2016	Naik/(Turun) Increase/ (Decrease)		Description
	Rp. Milyar Rp. Billion	Rp. Milyar Rp. Billion	Rp. Milyar Rp. Billion	%	
Aset Lancar	1.570	1.454	116	7,96%	Current Asset
Aset Tidak Lancar	873	800	73	9,11%	Non-current Asset
Total Aset	2.443	2.255	189	8,36%	Total Asset
Liabilitas Jangka Pendek	420	508	(89)	(17,42%)	Current Liabilities
Liabilitas Jangka Panjang	195	166	29	17,47%	Non-current Liabilities
Total Liabilitas	615	675	(60)	(8,82%)	Total Liabilities
Ekuitas	1.828	1.580	248	15,70%	Equity
Total Liabilitas dan Ekuitas	2.443	2.255	189	8,36%	Total Liabilities and Equity

ASET

Per tanggal 31 Desember 2017, total aset Perseroan tumbuh 8,36% mencapai sebesar Rp 2,44 triliun, dibandingkan total aset per 31 Desember 2016 sebesar Rp 2,25 triliun.

Aset Lancar

Jumlah aset lancar konsolidasi Perseroan pada tanggal 31 Desember 2017 tercatat sebesar Rp 1,57 triliun, atau mengalami peningkatan sebesar 7,96% dibandingkan pada tanggal 31 Desember 2016 yang tercatat sekitar Rp 1,45 triliun.

ASSETS

As of December 31, 2017, the Company's total assets grew by 8.36% reaching Rp 2.44 trillion from Rp 2.25 trillion as per December 31, 2016.

Current Assets

The Company's consolidated current assets as of December 31, 2017 are Rp 1.57 trillion, or an increase of 7.96% compared to those as of December 31, 2016, which was approximately Rp 1.45 trillion.

Aset Lancar

Current Asset

Keterangan	2017	2016	Naik/(Turun) Increase/ (Decrease)		Description
	Rp. Milyar Rp. Billion	Rp. Milyar Rp. Billion	Rp. Milyar Rp. Billion	%	
Kas dan setara kas	71	97	(26)	(26,43%)	Cash and cash equivalents
Piutang usaha	767	728	39	5,35%	Trade receivables
Piutang lain-lain	2	4	(2)	(45,72%)	Other receivables
Piutang derivatif	7	6	0,8	14,03%	Derivative receivables
Persediaan-neto	657	555	102	18,35%	Inventories-net
Uang muka	24	18	6	31,49%	Advances
Biaya dibayar dimuka	3	2	0,3	12,80%	Prepaid expenses
Pajak dibayar dimuka	40	44	(5)	(10,42%)	Prepaid tax
Total Aset Lancar	1.570	1.454	116	7,96%	Total Current Asset

Kas dan setara kas

Kas dan setara kas terdiri atas kas, kas pada bank, dan deposito berjangka baik dalam mata uang Rupiah, Dolar A.S. maupun mata uang asing lainnya.

Kas dan setara kas menurun sebesar 26,43% dari Rp 96,51 miliar tahun 2016 menjadi Rp 71,00 miliar di tahun 2017.

Piutang usaha

Sejalan dengan pertumbuhan penjualan, piutang usaha mengalami peningkatan sebesar 5,35% dari Rp 728,22 miliar tahun 2016 menjadi Rp 767,17 miliar di tahun 2017.

Kolektibilitas Piutang

Tingkat kolektibilitas piutang Perseroan sesuai dengan kebijakan manajemen adalah 0-90 hari, hal ini tercermin pada analisa umur piutang pada tanggal 31 Desember 2017 dan 31 Desember 2016:

(Dalam Milyar Rp)

2017	Jumlah/Amount	%	2017
Lancar dan tidak mengalami penurunan nilai	641	83,58%	Neither past due nor impaired
Telah jatuh tempo namun tidak mengalami penurunan nilai			Past due but not impaired:
1 sampai 30 hari	84	10,89%	1 to 30 days
31 sampai 60 hari	24	3,14%	31 to 60 days
61 sampai 90 hari	5	0,61%	61 to 90 days
91 sampai 180 hari	5	0,62%	91 to 180 days
Lebih dari 180 hari	10	1,35%	More than 180 days
Dikurangi cadangan kerugian penurunan nilai	(1)	(0,19%)	Less allowance for impairment losses
Total	767	100.00%	Total

(In Billion Rp)

(Dalam Milyar Rp)

2016	Jumlah/Amount	%	2016
Lancar dan tidak mengalami penurunan nilai	551	75,66%	Neither past due nor impaired
Telah jatuh tempo namun tidak mengalami penurunan nilai			Past due but not impaired:
1 sampai 30 hari	109	14,95%	1 to 30 days
31 sampai 60 hari	52	7,15%	31 to 60 days
61 sampai 90 hari	11	1,53%	61 to 90 days
91 sampai 180 hari	3	0,44%	91 to 180 days
Lebih dari 180 hari	4	0,48%	More than 180 days
Dikurangi cadangan kerugian penurunan nilai	(2)	(0,22%)	Less allowance for impairment losses
Total	728	100.00%	Total

(In Billion Rp)

Persediaan-neto

Persediaan mengalami kenaikan sebesar 18,35% dari Rp 555,34 miliar tahun 2016 menjadi Rp 657,26 miliar di tahun 2017.

Inventories-net

inventories increased by 18.35%, from Rp. 555.34 billion in 2016 to Rp 657.26 billion in 2017.

Persediaan-neto

Inventories-net

Keterangan	2017	2016	Naik/(Turun) Increase/ (Decrease)		Description
	Rp. Milyar Rp. Billion	Rp. Milyar Rp. Billion	Rp. Milyar Rp. Billion	%	
Barang jadi	226	202	24	11,90%	<i>Finished goods</i>
Bahan baku	349	286	63	22,07%	<i>Raw materials</i>
Barang dalam proses	35	29	6	20,23%	<i>Work in process</i>
Persediaan dalam perjalanan	44	35	9	26,66%	<i>Inventories in transits</i>
Bahan pembantu dan suku cadang	14	10	4	40,47%	<i>Supplies and spare parts</i>
Total	668	562	106	18,92%	<i>Total</i>
Dikurangi cadangan penurunan nilai pasar persediaan	(11)	(6)	5	67,99%	<i>Less allowance for decline in market value of inventories</i>
Persediaan-neto	657	555	102	18,35%	<i>Inventories-net</i>

Biaya Dibayar di Muka

Biaya dibayar di muka meningkat 12,80% dari Rp 2,34 miliar di tahun 2016 menjadi Rp 2,64 miliar di tahun 2017, yang terutama disebabkan oleh peningkatan biaya asuransi, sewa dan lain-lain.

Prepaid Expenses

Prepaid expenses increased by 12.80% from Rp 2.34 billion in 2016 to Rp 2.64 billion in 2017, mainly due to increase in insurance, rent, and others expenses.

Pajak Dibayar di Muka

Pajak pertambahan nilai dibayar di muka menurun 10,42% dari Rp 44,23 miliar di tahun 2016 menjadi Rp 39,62 miliar di tahun 2017.

Prepaid Tax

Prepaid value added tax decreased by 10.42% from Rp 44.23 billion in 2016 to Rp 39.62 billion in 2017.

Aset Tidak Lancar

Jumlah aset tidak lancar konsolidasi Perseroan pada tanggal 31 Desember 2017 tercatat sebesar Rp 873,23 milyar, atau mengalami kenaikan sebesar 9,11% dibandingkan jumlah aset tidak lancar pada tanggal 31 Desember 2016 yang tercatat sekitar Rp 800,35 milyar.

Non - Current Assets

The Company's consolidated non-current assets as of December 31, 2017 are Rp 873.23 billion, or an increase of 9.11 % compared to those as of December 31, 2016, which was approximately Rp 800.35 billion.

Aset Tidak Lancar

Non-current Asset

Keterangan	2017	2016	Naik/(Turun) Increase/ (Decrease)		Description
	Rp. Milyar Rp. Billion	Rp. Milyar Rp. Billion	Rp. Milyar Rp. Billion	%	
Aset pajak tangguhan	39	35	4	12,07%	Deferred tax assets
Investasi pada entitas asosiasi	24	20	4	21,03%	Investment in associate
Aset keuangan tidak lancar	15	15	-	-	Non-current financial asset
Aset tetap-neto	684	658	26	3,88%	Fixed assets-net
Uang muka pembelian aset tetap	33	63	(30)	(47,26%)	Advance purchases of fixed assets
Properti Investasi	63	-	63	100%	Investment Property
Aset tidak lancar lainnya	15	9	6	62,49%	Other non-current assets
Total Aset Tidak Lancar	873	800	73	9,11%	Total non-current Assets

LIABILITAS

Total Liabilitas pada tanggal 31 Desember 2017 sebesar Rp 615,16 milyar yang terdiri dari 68% Liabilitas Jangka Pendek dan 32% Liabilitas Jangka Panjang. Nilai total Liabilitas ini menurun Rp 59,53 milyar atau 8,82% dari Rp 674,69 milyar pada tanggal 31 Desember 2016.

Liabilitas Jangka Pendek

Jumlah liabilitas jangka pendek konsolidasi Perseroan pada tanggal 31 Desember 2017 tercatat sebesar Rp 419,91 milyar, atau mengalami penurunan sebesar 17,42% dibandingkan jumlah liabilitas jangka pendek pada tanggal 31 Desember 2016 yang tercatat sekitar Rp 508,48 milyar. Secara keseluruhan, Perseroan mencatatkan rasio utang terhadap ekuitas yang rendah pada tahun 2017 yaitu sebesar 34%, termasuk utang jangka panjang, dibandingkan 43% pada tahun 2016.

Liabilitas Jangka Pendek

Keterangan	2017	2016	Naik/(Turun) Increase/ (Decrease)		Description
	Rp. Milyar Rp. Billion	Rp. Milyar Rp. Billion	Rp. Milyar Rp. Billion	%	
Utang bank jangka pendek	54	105	(51)	(48,50%)	Short-term bank loans
Utang usaha	194	246	(52)	(20,99%)	Trade payables
Utang lain-lain	6	10	(4)	(39,90%)	Other payables
Utang pajak	59	55	4	6,47%	Taxes payable
Liabilitas imbalan kerja jangka pendek	34	29	5	17,55%	Short-term employee benefit liabilities
Beban akrual	43	38	6	15,27%	Accrued expenses
Uang muka penjualan	17	15	2	12,67%	Advance from customers
Liabilitas jangka panjang yang jatuh tempo dalam satu tahun	12	10	2	18,63%	Current maturities of long-term debts
Total Liabilitas Jangka Pendek	420	508	(89)	18,63%	Total Current Liabilities

Current Liabilities

LIABILITIES

Total Liabilities as of December 31, 2017 amounted to Rp 615.16 billion that comprised of 68% current Liabilities and 32% Long-term Liabilities. The amount of total Liabilities decreased by Rp 59.53 Billion or 8.82% from Rp 647.69 billion as at December 31, 2016.

Current Liabilities

The Company's consolidated current liabilities as of December 31, 2017 is Rp 419.91 billion, or decrease of 17.42% compared to those as of December 31, 2016, which was approximately Rp 508.48 billion. Overall, the Company recorded a low debt to equity ratio of 34% in 2017, including long term liabilities, compared to 43% in 2016.

Utang bank jangka pendek

Jumlah utang bank jangka pendek Perseroan pada tanggal 31 Desember 2017 tercatat sebesar Rp 54,33 milyar, atau mengalami penurunan sebesar 48,50% dibandingkan jumlah utang bank jangka pendek pada tanggal 31 Desember 2016 yang tercatat sekitar Rp 105,50 milyar.

Utang usaha

Utang usaha timbul dari pembelian bahan baku dan barang jadi terutama dari pihak ketiga. Utang usaha mengalami penurunan sebesar 20,99% menjadi Rp 194,23 miliar di tahun 2017 dari Rp 245,82 miliar di tahun 2016.

Liabilitas Jangka Panjang

Jumlah liabilitas jangka panjang konsolidasi Perseroan pada tanggal 31 Desember 2017 tercatat sebesar Rp 195,24 milyar, atau mengalami peningkatan sebesar 17,47% dibandingkan jumlah liabilitas jangka panjang pada tanggal 31 Desember 2016 yang tercatat sekitar Rp 166,20 milyar.

Short-term bank loans

The Company's short-term bank loans as of December 31, 2017 is Rp 54.33 billion, or decrease by 48.50% compared to those as of December 31, 2016, which was approximately Rp 105.50 billion.

Trade payables

Trade payables arise from purchases of raw materials and finished goods mainly from third party. Trade payable decrease by 20.99% to Rp 194.23 billion in 2017 from Rp 245.82 billion in 2016.

Non -Current Liabilities

The Company's consolidated non-current liabilities as of December 31, 2017 is amounted Rp 195.24 billion, or a increase of 17.47% compared to those as of December 31, 2016, which was approximately Rp 166.20 billion.

Liabilitas Jangka Panjang

Non-current Liabilities

Keterangan	2017	2016	Naik/(Turun) Increase/ (Decrease)		Description
	Rp. Milyar Rp. Billion	Rp. Milyar Rp. Billion	Rp. Milyar Rp. Billion	%	
Liabilitas imbalan kerja jangka panjang	155	125	31	24,87%	Long-term employee benefit liabilities
Liabilitas jangka panjang - setelah dikurangi bagian yang jatuh tempo dalam satu tahun.	40	42	(2)	(4,60%)	Long-term debts-net of current maturities
Total Liabilitas Jangka Panjang	195	166	29	17,47%	Total Non-Current Liabilities

EKUITAS

Ekuitas Perseroan mengalami peningkatan 15,70% dari Rp 1,58 triliun pada tahun 2016 menjadi Rp 1,83 triliun pada tahun 2017.

Peningkatan terutama berasal dari kenaikan saldo laba ditahan yang berasal dari laba bersih Perseroan di tahun 2017.

Pada tahun 2017, Perseroan melakukan pembayaran dividen tunai final atas laba tahun 2016 sebesar Rp 10 per lembar saham atau sejumlah Rp 57,58 miliar dan pembayaran dividen tunai interim atas laba berjalan tahun 2017 sebesar Rp 40 per lembar saham atau sejumlah Rp 230 miliar.

EQUITY

The Company's Equity increased by 15.70% from Rp 1.58 trillion in 2016 to Rp 1.83 trillion in 2017.

The increase was mainly derived from an increase in the amount of retained earnings as a result of the Company's net income in 2017.

In 2017, the Company distributed final cash dividend on fiscal year 2016 profit amounting to Rp 10 per share or Rp 57.58 billion in total and distributed interim cash dividend on current profit of year 2017 amounting to Rp 40 per share or Rp 230 billion in total.

Keterangan	2017	2016	Naik/(Turun) Increase/ (Decrease)		Description
	Rp. Milyar Rp. Billion	Rp. Milyar Rp. Billion	Rp. Milyar Rp. Billion	%	
EKUITAS YANG DAPAT DIATRIBUSIKAN KEPADA PEMILIK ENTITAS INDUK					EQUITY ATTRIBUTABLE TO OWNERS OF THE PARENT ENTITY
Modal ditempatkan dan disetor penuh - 5.758.675.440 saham	144	144	-	-	Issued and fully paid - 5.758.675.440 shares
Tambahan modal disetor - neto	50	50			Additional paid-in capital-net
Komponen lainnya dari ekuitas	6	(9)	15	166,12%	Other components of equity
Saldo laba					Retained earnings
Telah ditentukan penggunaannya	29	29	-	-	Appropriated
Belum ditentukan penggunaannya	1.363	1.164	199	17,11%	Unappropriated
Total	1.592	1.378	214	15,54%	Total
KEPENTINGAN NONPENGENDALI	236	202	34	16,84%	NON-CONTROLLING INTEREST
TOTAL EKUITAS	1.828	1.580	248	15,70%	TOTAL EQUITY

Likuiditas dan Struktur Permodalan

Manajemen tetap menekankan pentingnya menjaga tingkat likuiditas untuk mendukung aktivitas dan pertumbuhan usaha. Total kas dan setara kas mencapai Rp 70,02 milyar di akhir 2017. Perseroan mempertahankan kemampuannya untuk menghasilkan arus kas operasional yang solid selama tahun 2017, yang kemudian digunakan untuk membiayai berbagai kebutuhan pendanaan dan investasi, termasuk belanja modal, pembayaran utang dan pembayaran dividen.

Walaupun Perseroan memiliki saldo kas yang solid, jika ada kebutuhan untuk meningkatkan pendanaan, Perseroan dapat memperoleh pembiayaan dari sektor perbankan. Selama tahun 2017, Perseroan memiliki utang bank, baik jangka pendek dan jangka panjang, untuk mendukung kebutuhan modal kerja Perseroan.

Ikatan Material untuk Investasi Barang Modal

Selama tahun 2017 tidak ada ikatan yang material atas investasi barang modal.

LAPORAN ARUS KAS KONSOLIDASIAN

Kemampuan Perseroan untuk menghasilkan arus kas yang sehat merupakan bukti kinerja keuangan yang positif dan menjadi landasan untuk mendukung perluasan usaha di masa yang akan datang. Perseroan terus mengambil langkah-langkah untuk meningkatkan

Liquidity and Capital Structure

Management continued to underline the importance of maintaining liquidity in supporting business activities and growth. Cash and cash equivalents reached Rp 70,02 billion at the end of 2017. The Company maintained strong operating cash flow generation in 2017, which was subsequently used to finance various funding and investments requirements including capital expenditures, debt service needs and dividend payment.

Aside from the Company's strong cash balance, should there be requirements to raise capital, avenues are open to raise financing from banks. During 2017, the Company had bank loans, both short-term and long-term, to support working capital requirements.

Material Ties for Investment of Capital Goods

There was no material commitment for capital investment in 2017.

CONSOLIDATED STATEMENTS OF CASH FLOWS

Healthy cash flows generation remains a top priority for the Company as a sign of solid financial performance and a foundation to support business expansion in the future. The Company continued to take actions to improve its cash generation through productivity improvement measures

kemampuannya dalam menghasilkan arus kas melalui upaya peningkatan produktivitas dan memperkokoh siklus arus kasnya melalui perbaikan rantai pasokan secara berkelanjutan yang telah menghasilkan level siklus operasional bersih yang lebih optimal.

and efforts to strengthen its cash generation cycle through continuous supply chain management improvements, which has resulted in a more optimal net operating cycle.

Laporan Arus Kas Konsolidasian

Consolidated Statements of Cash Flows

Keterangan	2017	2016	Naik/(Turun) Increase/ (Decrease)		Description
	Rp. Milyar Rp. Billion	Rp. Milyar Rp. Billion	Rp. Milyar Rp. Billion	%	
Kas Neto yang Diperoleh dari Aktivitas Operasi	446	583	(137)	(23,47%)	Net Cash Provided by Operating Activities
Kas Neto yang Digunakan untuk Aktivitas Investasi	(102)	(128)	(26)	(20,32%)	Net Cash Used in Investing Activities
Kas Neto yang Digunakan untuk Aktivitas Pendanaan	(370)	(482)	(113)	(23,34%)	Net Cash Used for Financing Activities

Arus Kas dari Aktivitas Operasi

Cash Flow from Operational Activities

Kas neto yang diperoleh dari aktivitas operasi mencapai Rp 446,03 milyar, menurun 23,47 % dari Rp 582,84 milyar yang tercatat di tahun 2016.

In 2017, net cash flows provided by operating activities reached Rp 446.03 billion, an decrease by 23.47% from Rp 582.84 billion booked in 2016.

Arus Kas dari Aktivitas Operasi

Cash Flows from Operating Activities

Keterangan	2017	2016	Naik/(Turun) Increase/ (Decrease)		Description
	Rp. Milyar Rp. Billion	Rp. Milyar Rp. Billion	Rp. Milyar Rp. Billion	%	
Penerimaan kas dari pelanggan	3.637	3.043	594	19,54%	Cash received from customers
Pembayaran kas kepada pemasok	(2.308)	(1.719)	588	34,23%	Cash paid to suppliers
Pembayaran kepada karyawan	(570)	(498)	71	14,27%	Payments to employees
Pembayaran untuk beban usaha	(144)	(90)	54	60,78%	Payment for operating expenses
Kas yang diperoleh dari aktivitas operasi	616	735	120	(16,27%)	Cash provided by operating activities
Penerimaan dari (pembayaran untuk) :					Cash receipts from (payments for) :
Pendapatan bunga	3	3	(0,2)	(4,56%)	Finance income
Biaya Keuangan	(10)	(16)	6	39,15%	Finance charges
Pajak Penghasilan Badan	(167)	(135)	32	23,69%	Corporate income taxes
Kegiatan operasional lainnya	4	(5)	9	176,87%	Other operating activities
Kas neto yang Diperoleh dari Aktivitas Operasi	446	583	(137)	(23,47%)	Net Cash Provided by Operating Activities

Arus Kas dari Aktivitas Investasi

Pada tahun 2017, arus kas neto yang digunakan untuk aktivitas investasi adalah sebesar Rp 101,79 milyar menurun 20,32% dari Rp 127,75 milyar yang tercatat di tahun 2016.

Arus Kas dari Aktivitas Investasi

Cash Flow from Investing Activities

In 2017, the net cash flows used in investing activities amounting Rp 101.79 billion, an decrease by 20.32% from Rp 127.75 billion booked in 2016.

Cash Flows from Investing Activities

Keterangan	2017	2016	Naik/(Turun) Increase/ (Decrease)		Description
	Rp. Milyar Rp. Billion	Rp. Milyar Rp. Billion	Rp. Milyar Rp. Billion	%	
Uang muka pembelian aset tetap	(33)	(3)	30	1194,06%	Advance for purchases fixed asset
Hasil penjualan aset tetap	3	6	(3)	(52,35%)	Proceeds from sale of fixed asset
Perolehan aset tetap	(66)	(71)	5	8,18%	Acquisition of fixed asset
Perolehan aset tak berwujud	(6)	-	6	100%	Acquisition of intangible assets
Penurunan modal kepentingan non-pengendali	-	(16)	(16)	(100%)	Reduction capital of non-controlling interest
Penempatan (penarikan) jaminan	(0,02)	0,06	(0,1)	(130,91%)	Placement (drawdown) of security deposits
Akuisisi entitas anak, setelah dikurangi kas yang diperoleh	-	(44)	(44)	(100%)	Acquisition of subsidiaries, net of cash acquired
Kas neto yang Digunakan untuk Aktivitas Investasi	(102)	(128)	(26)	(20,32%)	Net Cash Used in Investing Activities

Arus Kas dari Aktivitas Pendanaan

Kas neto yang digunakan untuk aktivitas pendanaan menurun 23,24% dari Rp 482,49 miliar di tahun 2016 menjadi Rp 369,87 miliar tahun 2017.

Arus Kas dari Aktivitas Pendanaan

Cash Flow from Financing Activities

Net cash used in financing activities decreased by 23.24% from Rp 482.49 billion in 2016 to Rp 396.87 billion in 2017.

Cash Flows from Financing Activities

Keterangan	2017	2016	Naik/(Turun) Increase/ (Decrease)		Description
	Rp. Milyar Rp. Billion	Rp. Milyar Rp. Billion	Rp. Milyar Rp. Billion	%	
Penerimaan utang bank	303	259	44	16,82%	Proceeds from bank loans
Pembayaran utang bank	(356)	(421)	(65)	(15,43%)	Payments for bank loans
Pembayaran utang sewa beli	(1,8)	(0,7)	1	141,71%	Payment of hire purchase payable
Pembayaran dividen kas Perusahaan	(288)	(281)	7	2,56%	Payment of cash dividends by the Company
Pembayaran dividen kas oleh entitas anak kepada kepentingan nonpengendali	(27)	(39)	(12)	(30,98%)	Payment cash dividends by subsidiaries to non-controlling interest
Kas neto yang Digunakan untuk Aktivitas Pendanaan	(370)	(482)	(113)	(23,24%)	Net Cash Used in Financing Activities

RASIO KEUANGAN

Rasio Likuiditas

Rasio likuiditas mencerminkan kemampuan Perseroan untuk memenuhi liabilitas jangka pendeknya yang diukur dengan membandingkan antara aset lancar Perseroan dengan liabilitas jangka pendek. Rasio likuiditas secara konsolidasi pada tanggal 31 Desember 2017 tercatat sebesar 374% sedangkan pada tahun 2016 tercatat sebesar 286%.

Likuiditas

Keterangan	2017	2016	Naik/(Turun) Increase/ (Decrease)		Description
	Rp. Milyar Rp. Billion	Rp. Milyar Rp. Billion	Rp. Milyar Rp. Billion	%	
Aset Lancar	1.570	1.454	116	7,96%	Current Asset
Liabilitas Jangka Pendek	420	509	(89)	(17,42%)	Current Liabilities
Rasio	374%	286%			Ratio

Rasio Liabilitas Terhadap Ekuitas (Solvabilitas)

Rasio liabilitas terhadap ekuitas mencerminkan kemampuan Perseroan untuk memenuhi seluruh liabilitasnya yang diukur dengan membandingkan antara jumlah liabilitas Perseroan dengan ekuitasnya.

Penurunan rasio liabilitas terhadap ekuitas Perseroan dari 43% pada tanggal 31 Desember 2016 menjadi 34% pada tanggal 31 Desember 2017, disebabkan oleh peningkatan ekuitas, yaitu sebesar 15,70% lebih tinggi dibandingkan dengan penurunan liabilitas yaitu sebesar 8,82%.

Solvabilitas

Keterangan	2017	2016	Naik/(Turun) Increase/ (Decrease)		Description
	Rp. Milyar Rp. Billion	Rp. Milyar Rp. Billion	Rp. Milyar Rp. Billion	%	
Liabilitas	615	675	(60)	(8,82%)	Liabilities
Ekuitas	1.828	1.580	248	15,70%	Equity
Rasio	34%	43%			Ratio

BIDANG USAHA

Bisnis utama Perseroan adalah memproduksi radiator, dengan merek dagang ADR dan filter dengan merek dagang SAKURA. Selain produk-produk utama tersebut, Perseroan juga memproduksi produk berkualitas lainnya seperti pipa rem dan pipa bahan bakar, tangki bahan bakar, dan knalpot untuk kendaraan. Saat ini, Perseroan dan Entitas Anaknya telah tumbuh sebagai produsen

FINANCIAL RATIOS

Liquidity Ratios

Liquidity ratios represents the Company's ability to fulfill its current liabilities, which is measured using comparison between the Company's current assets and its current liabilities. As of December 31, 2017, the consolidated liquidity ratio was 374%, while for 2016 was 286%.

Liquidity

Debt to Equity Ratio (Solvability)

Debt to equity ratios represents the Company's ability to fulfill its liabilities, which is measured using the comparison between the Company's total liabilities and its equity.

The decrease in Company's debt to equity ratios from 43% as of December 31, 2016 to 34% as of December 31, 2017, was caused by an increase in equity of 15.70% which is higher, compared to the decreased in the liabilities of 8.82%.

Solvability

LINE OF BUSINESS

The core business of the Company is manufacturing radiators under the brand name ADR and filters primarily under the brand name SAKURA. Other than the main products, the Company also produces other high quality products, such as brake and fuel pipes, fuel tanks, and mufflers. Today, the Company and its Subsidiaries have been growing as the best auto component manufacturers

komponen otomotif yang terkemuka di Indonesia dengan keanekaragaman produknya yang berkualitas, terutama filter dan radiator, dengan pasar internasional yang meliputi lebih dari 120 negara tujuan ekspor.

Penyaring

Penyaring adalah salah satu dari produk utama Perseroan dan Entitas anak, di mana produk penyaring tersebut dibagi menjadi dua jenis yaitu penyaring udara dan penyaring benda cair, seperti penyaring oli, penyaring hidraulik dan penyaring bahan bakar lainnya. Perseroan memproduksi penyaring untuk memenuhi semua sektor termasuk keperluan komponen asli (OEM), suku cadang asli (OES), pasaran dengan merek sendiri (SAKURA) dan merek-merek lainnya. Sedangkan PJM, Entitas Anak, memfokuskan pada produk penyaring untuk alat-alat berat dan sektor industri seperti bus, truk, traktor, kereta api, turbin gas dan sebagainya dengan merek DONALDSON.

Radiator

Radiator adalah produk utama Perseroan di samping produk penyaring. Perseroan memproduksi berbagai macam radiator, baik radiator dari tembaga kuningan maupun aluminium, untuk penggunaan pada otomotif dan peralatan berat.

Untuk produk radiator, Perseroan mendapatkan bantuan teknis dari Tokyo Radiator Mfg. Co. Ltd, Jepang. Sesuai dengan perjanjian atas bantuan teknis, Perseroan harus membayar jasa harus membayar royalti sebesar 5% dari penjualan neto atas produk-produk di bawah lisensi, yang terdiri dari 3% untuk jasa bantuan teknis dan 2% untuk jasa bantuan manajemen.

Sebagian besar produk radiator untuk pasaran dalam negeri dipergunakan sebagai komponen asli, sedangkan untuk pasar luar negeri ditujukan untuk memenuhi kebutuhan pelanggan *aftermarket*.

Karoseri

Karoseri adalah produk utama PT Hydraxle Perkasa (HP), Entitas Anak. HP memproduksi dump hoist dan karoseri dump truck, trailer, mixer, dan tangki. Untuk produk karoseri, Perseroan pernah mendapatkan bantuan teknis dari ShinMaywa Industrial Co. Ltd., dari Jepang pada tahun 1989. Sebagian besar produk karoseri untuk pasaran dalam negeri dipergunakan sebagai komponen asli.

in Indonesia, with its various high quality products, particularly filter and radiator products, and with its worldwide market covering more than 120 countries of export destination.

Filter

Filter is one of the Company's and the Subsidiary's main products which is divided into 2 (two) types of filters, air filter and liquid filter, such as oil filter, hydraulic filter and fuel filter. The Company manufactures filters to cover the needs of all sectors, including Original Equipment Manufacturing (OEM), Original Equipment Spare parts (OES), After Market under home brand (SAKURA) and other brands. Meanwhile, PJM, the Subsidiary, mainly focuses filters product on the heavy equipment and industrial sectors, such as bus, truck, tractor, train, gas turbine and others under brand DONALDSON.

Radiator

Besides filter, radiator is also one of the Company's main products. The Company produces a variety of radiators, from copper brass to aluminum type, for automotive and heavy duty applications.

In producing radiators, the Company receives technical assistance from Tokyo Radiator Mfg. Co. Ltd., Japan. Based on the agreement of technical assistance, the Company remunerates Tokyo Radiator royalty fee at the rate of 5% of net sales of the licensed products, which of 3% is for technical assistance fee and 2% is for management assistance fee.

In the local market, most of the radiator products are delivered as Original Equipment Manufacturing (OEM) parts, while in the export market the products are supplied to the aftermarket customer.

Body Maker

Body Maker is the main products of PT Hydraxle Perkasa (HP), subsidiary. HP produces dump hoist and body maker of dump truck, trailer, mixer, and tank. In producing Body Maker, the Company has received the technical assistance from ShinMaywa Industrial Co. Ltd., Japan. In the local market, most of the Body Maker products are delivered as Original Equipment Manufacturing (OEM) parts.

Distribusi

Segmen ini mencatat penjualan yang dilakukan oleh entitas anak Perseroan yaitu :

- PT Prapat Tunggal Cipta dan entitas anaknya, distributor tunggal Perseroan yang mengkhususkan diri pada distribusi dari produk Perseroan di sektor *aftermarket* Indonesia.
- Bradke Synergies Sdn Bhd, Perusahaan Investasi yang memiliki entitas anak antara lain, distributor tunggal Perseroan untuk produk filter di Malaysia (Powerfil Autoparts Sdn Bhd & SS Auto Sdn Bhd) dan distributor tunggal Perseroan di Australia (Solcrest Pty Ltd).

Produk lainnya

Segmen ini mencatat penjualan produk selain filter dan radiator, yaitu seperti karet, plastisol, pipa rem dan pipa bahan bakar, tangki bahan bakar, dan knalpot untuk kendaraan. Produk pipa rem dan pipa bahan bakar, tangki bahan bakar dan knalpot Perseroan dipergunakan sebagai OEM pada perakitan kendaraan bermotor di Indonesia. Untuk produk pipa rem dan pipa bahan bakar, Perseroan mendapatkan bantuan teknis dari Usui Kokusai Sangyo Kaisha Ltd., Jepang. Khusus untuk tangki bahan bakar, Perseroan mendapatkan bantuan teknis dari Tokyo Radiator Mfg. Co. Ltd., Jepang. Dan sesuai dengan perjanjian atas bantuan teknis, Perseroan harus membayar jasa harus membayar royalti sebesar 5% dari penjualan bersih atas produk-produk di bawah lisensi, yang terdiri dari 3% untuk jasa bantuan teknis dan 2% untuk jasa bantuan manajemen.

Perbandingan antara target/proyeksi pada awal tahun buku dengan hasil yang dicapai (realisasi) mengenai Pendapatan, Laba, Struktur Permodalan, atau Lainnya yang Dianggap Penting bagi Perseroan

Penjualan neto pada tahun 2017 telah bertumbuh sebesar 16% dari tahun sebelumnya sebesar Rp 2,88 triliun. Pencapaian pertumbuhan penjualan di tahun 2017 sejalan dengan pertumbuhan double digit atau minimal 10%.

Tercatat pada tahun 2017 nilai penjualan luar negeri Perseroan sebesar Rp 2,3 triliun atau tumbuh 13,27% dibandingkan tahun 2016. Sementara itu penjualan domestik mampu mencatatkan pertumbuhan yang lebih tinggi yaitu sebesar 22,68% dibanding tahun 2016 yaitu menjadi Rp 1,02 triliun.

Dari segi profitabilitas, laba bersih yang dicatatkan pada tahun 2017 sebesar Rp 555,39 miliar atau 11% terhadap penjualan. Persentase tersebut masih sesuai dengan target yang telah ditetapkan oleh Perseroan.

Trading

The segment recorded sales made by the Company's subsidiaries :

- *PT Prapat Tunggal Cipta and its subsidiaries, the Company sole distributor that specializes on the trading of the Company products in Indonesia aftermarket sectors.*
- *Bradke Synergies Sdn Bhd, the Holding Company which had subsidiaries of which are the Company's sole distributor of filter products in Malaysia (Powerfil Autoparts Sdn Bhd & SS Auto Sdn Bhd) and the Company's sole distributor of filter products in Australia (Solcrest Pty Ltd).*

Other Products

The segment recorded sales aside from the filter and radiator products, such as rubber, plastisol, brake and fuel pipes, fuel tanks, and mufflers. Brake and fuel pipes, fuel tanks, and mufflers products are delivered as OEM in vehicle assembling industry in Indonesia. In producing brake and fuel pipes, the Company receives technical assistance from Usui Kokusai Sangyo Kaisha Ltd., Japan. In the fuel tanks sector, the Company has established a technical assistance agreement with Tokyo Radiator Mfg. Co.Ltd.,Japan. Based on the agreement, the Company remunerates a royalty fee at the rate of 5% of net sales of the licensed products, which consists of 3% for technical assistance fee and 2 % for management assistance fee.

Comparison between Target/Projection at Beginning of Year and Result (Realisation) Concerning Income, Profit, Capital Structure, or Others Deemed Necessary for the Company

The net sales 2017 had grown 16% from previous net sales of Rp2.88 trillion. Sales growth achievement in 2017 was inline with the stipulated target, namely a double-digit growth or at least 10%.

In 2017, the amount of the Company's overseas sale was recorded at Rp 2.3 trillion or grew by 13.27% compared to the year 2016. Meanwhile, domestic growth has succeeded in recording a higher growth of 22.68% compared to 2016, namely to Rp1.02 trillion.

While in terms of profitability, net income recorded in 2017 was Rp 555.39 billion or 11% of sales. This percentage is still in accordance with the target stipulated by the Company.

Selama tahun 2017, Perseroan dan Entitas Anak masih mempertahankan strategi mempertahankan rasio hutang terhadap modal maksimum sebesar 1:1 yaitu total liabilitas terhadap ekuitas turun dari 43% pada tahun 2016 menjadi 34% pada tahun 2017.

Target/Proyeksi yang Ingin Dicapai Perseroan Paling Lama untuk Satu Tahun Mendatang

Pada tahun 2018, Perseroan akan tetap bersikap secara optimis namun berhati-hati. Terlalu dini bagi Perseroan untuk menilai bagaimana kondisi ekonomi untuk 12 bulan ke depan.

Perseroan optimis akan mampu mempertahankan momentum pertumbuhan yang baik. Perseroan menargetkan pertumbuhan penjualan bersih pada kisaran 10% - 15%, yang diikuti pertumbuhan profitabilitas di mana laba bersih per saham juga ditargetkan meningkat. Lebih lanjut, dari segi profitabilitas, Perseroan akan mengupayakan perbaikan secara bertahap pada margin profitabilitas laba bruto maupun laba bersih setiap tahunnya.

Sejalan dengan komitmen Perseroan untuk terus meningkatkan imbal hasil dan nilai bagi pemegang saham, Perseroan mempertahankan kebijakan dividen untuk membagikan sekurang-kurangnya 45% dari laba bersih Perseroan sebagai dividen tunai.

Gambaran tentang Prospek Usaha

Secara garis besar, perekonomian global tahun 2018 diprediksi akan semakin membaik dimana Bank Dunia dan IMF memproyeksikan bahwa perekonomian global 2018 akan tumbuh pada kisaran 3,1% - 3,6%, lebih tinggi dari tingkat pertumbuhan 2017, demikian pula halnya dengan pertumbuhan ekonomi Indonesia. Pemerintah mengharapkan GDP akan tumbuh sebesar 5,4%, dengan Inflasi pada kisaran 3,5%. Didukung oleh perbaikan permintaan domestik dan pengembangan infrastruktur.

Perseroan masih terus mencari peluang bisnis yang memiliki portofolio bisnis yang secara strategis dapat memberikan nilai tambah bagi Perseroan secara keseluruhan. Perseroan berencana memperluas dan mengembangkan peluang bisnis yang memiliki prospek baik sekaligus mencari model bisnis yang menguntungkan. Dalam pengembangan bisnis internasional ini, tidak menutup kemungkinan pertumbuhan yang terjadi adalah bersifat inorganik. Namun demikian, Perseroan memastikan akuisisi perusahaan-perusahaan yang prospektif, Perseroan lakukan dengan hati-hati, dalam skala yang terukur dan mempertimbangkan nilai tambah dan risikonya.

In 2017, the Company and its Subsidiaries still maintained their strategy that is, to maintain a maximum debt-to-equity ratio not exceeding 1:1, The debt-to-equity ratios as of 2016 was lower at 43% over 34% in 2017.

Target/Projection at Most for The Next One Year for the Company

In 2017, the Company will remain cautiously optimistic. It is too early to assess how the business condition will be over the next 12 months.

The Company confident that will be able to maintain the strong growth momentum. The Company targeting to grow net sales by 10%-15%, which is to be followed by profitability growth with earnings per share also targeted to grow. Furthermore, in terms of profitability, the Company will try to gradually improve the profitability margins of gross profit and net income every year

In line with our commitment to continue to enhance total shareholders return and values, the Company will maintain the dividend policy to distribute at least 45% of Company net profit as cash dividend.

Description of Business Outlook

There is an overall optimism towards the global economy in 2018 which is the World Bank and IMF project the global economy to grow between 3.1% - 3.6% in 2018, higher than 2017 growth rate and so is Indonesia's economic growth. The government expects GDP to grow 5.4%, with inflation around 3.5%, supported by recovery in domestic demand and infrastructure development.

The Company still looking for business opportunities that has strategic alignment to our portfolio and can add value to the Company as a whole. The Company plan to expand and develop prospective business opportunities as well as exploring profitable business models. In developing international business, the Company open the possibility for inorganic growth. Nevertheless the Company need to ensure that acquisition of prospective companies are done prudently in measured scale and by considering value addition versus risks.

PEMASARAN

Aktivitas pemasaran merupakan pendukung penting pertumbuhan usaha Perseroan. Kegiatan pemasaran berperan penting dalam mendekatkan produk-produk Perseroan ke konsumen serta mempertahankan posisi kepemimpinan Perseroan dalam pasar yang makin kompetitif.

Pada masa yang akan datang, Perseroan diperkirakan akan terus menghadapi berbagai tantangan, namun Perseroan akan terus berupaya untuk mempertahankan posisinya sebagai pemimpin dalam industri komponen otomotif dan untuk menjadi yang terbaik di industri komponen otomotif di masa mendatang.

Dalam aspek kompetisi, kondisi ini akan menciptakan persaingan yang semakin intensif. Namun, potensi pertumbuhan pasar masih sangat besar dalam jangka panjang. Oleh karena itu, Manajemen mempunyai keyakinan besar bahwa masa depan industri komponen otomotif sangat cerah.

Peluang ini diterjemahkan dalam strategi yang terencana seperti pengembangan jaringan distribusi dan promosi melalui pameran baik dalam negeri maupun luar negeri, peningkatan layanan purna jual, peningkatan teknologi dan kapasitas produksi, peningkatan kualitas produk, dan pengiriman yang tepat waktu, yang pada akhirnya akan meningkatkan kepuasan pelanggan yang senantiasa menjadi prioritas Perseroan. Perseroan dan Entitas Anaknya berupaya mencari pangsa pasar baru dan tetap mempertahankan pasar yang ada dengan memberikan harga yang kompetitif melalui perbaikan efisiensi biaya produksi.

Selain itu, dengan fasilitas produksi yang terintegrasi secara vertikal, yang dimulai dari desain awal produk, pembuatan peralatan dan cetakan, pengujian mutu produk di laboratorium, sampai menjadi produk jadi, serta didukung kerjasama dan bantuan teknik dari produsen produk otomotif terkemuka di dunia internasional seperti, Tokyo Radiators Mfg. Co. Ltd., Tennex Corp., Donaldson Company Inc., dan Sueyoshi Kogyo Co. Ltd., Perseroan dapat memenuhi berbagai spesifikasi produk sesuai dengan permintaan pasar.

Strategi pemasaran Perseroan tersebut sejalan dengan moto perseroan yaitu memberikan pelanggan pilihan yang lebih baik dengan secara konsisten menyediakan produk-produk berkualitas tinggi dengan harga bersaing.

MARKETING

Marketing activities are important contributor to the Company's business growth. These activities are instrumental in bringing the Company's products closer to the heart of the consumers and maintaining the Company's leadership in an increasingly competitive environment.

In the future, the Company will continue face several challenges, but the Company will continue to strive and maintain its position as the market leader in the automotive components industries and will work toward being the best in its field in the coming year.

From the competition aspect, this condition will create an ever increasing competition. But, the market growth potential is still very promising in the long term. Thus, the Management holds a strong belief that the future of automotive components industry is very promising.

This opportunity is translated into well-planned strategies, such as developing distribution network and various promotions through international or local exhibitions, improving after sales service, technology and production capacity, and also improving product quality and timely delivery, that will increase customer satisfaction, which has always been the Company's priority. The Company and its Subsidiaries always seek for new markets while they keep maintaining their existing buyers by offering competitive prices through efficiency improvement to lower production cost.

Also, with its vertically integrated production facility – from the initial design of products, the design of equipments and moulds, the laboratory control for products' quality, to the finished products – supported by the cooperation and technical assistance from the internationally well acknowledged automotive component manufacturers, such as Tokyo Radiators Mfg. Co. Ltd., Tennex Corp., Donaldson Company Inc., and Sueyoshi Kogyo Co. Ltd., the Company is able to meet various product specifications required by the customers.

The Company's marketing strategies are consistent with the overall corporate motto as to give the customers a better choice through consistently providing high quality products at competitive prices.

MANAJEMEN MUTU

Guna menjamin kualitas produk dan layanan yang dihasilkan, Perseroan menerapkan suatu kebijakan mutu yang memuat pedoman untuk memastikan mutu semua produk dan layanannya. Peningkatan kualitas tidak berhenti ketika akreditasi diperoleh atau ketika system kualitas dilaksanakan. Kualitas adalah "cara berpikir" atau "kesadaran" yang ditanamkan dalam seluruh bagian perusahaan, termasuk di dalamnya manajemen dan semua karyawan. Perseroan menekankan pentingnya pelatihan yang berkelanjutan untuk meningkatkan kesadaran ini dengan menggunakan Sistem Manajemen Kualitas sebagai alat manajemen yang mendasar. Peningkatan mutu produk secara terus menerus dilaksanakan dengan implementasi sistem manajemen mutu ISO 9002:1994, QS 9000, ISO 9001:2000 dan ISO/TS 16949:2002. Sistem ini menjadi panduan bagi seluruh aspek kegiatan produksi untuk mencapai sasaran mutu yang telah ditetapkan. Pemeriksaan berkala secara internal maupun eksternal membantu Perseroan untuk memperbaiki keseluruhan proses dan akan meningkatkan kualitas produk, pengiriman yang lebih baik, biaya yang lebih rendah, dan pelayanan yang lebih baik untuk pelanggan. Upaya untuk memenuhi kebutuhan dan harapan pelanggan dilaksanakan melalui implementasi prosedur layanan yang menekankan pada pencapaian standar mutu, standar jumlah, dan ketepatan waktu.

KEBIJAKAN DIVIDEN

Sebagai Perusahaan Publik, Perseroan tetap memegang komitmennya untuk mengoptimalkan nilai bagi pemegang saham melalui pembagian dividen tunai. Penentuan nilai dividen dilakukan dengan mempertimbangkan laba yang diperoleh, kondisi keuangan Perseroan, kebutuhan operasional, serta kebutuhan dan rencana perluasan usaha Perseroan pada masa yang akan datang.

Persentase dividen terhadap laba bersih adalah :

- Laba bersih sampai dengan Rp 10 milyar : 35%;
- Laba bersih antara Rp 10 milyar - Rp 30 milyar : 40%;
- Laba bersih diatas Rp 30 milyar : 45%.

Sesuai dengan keputusan Rapat Umum Pemegang Saham (RUPS) Tahunan tanggal 03 Mei 2017 atas laba bersih Perseroan tahun buku 2016 sebesar Rp 452,89 milyar, Perseroan membagikan dividen tunai sebesar Rp 266,34 milyar, yaitu sekitar 59% dari Laba Bersih Perseroan.

QUALITY MANAGEMENT

To guarantee the quality of its products and services, the Company adopts the Quality Policy as guidance to ensure that the required standard of quality and services is met. Quality improvement does not end upon attaining accreditations or implementing a quality system alone. Quality is a "state of mind" or "conscience" which is instilled within the whole company, including management and all employees. The Company emphasizes the importance of continuous training to improve this awareness using Quality Management System as a fundamental management tool. The continuous improvement of our product quality is accomplished through the implementation of the Quality Management System ISO 9002:1994, QS 9000, ISO 9001:2000 and ISO/TS 16949:2002. This system directs all aspects of the Company's production activities in order to meet the standard quality that has been set. Periodic examination internally or externally would help the Company to improve the whole process and would lead to better products, better delivery, lower cost, and better services for the customers. To meet the customers' needs and expectations, we implement and focus on the following areas: meeting the quality standard, quantity standard, and time line.

DIVIDEND POLICY

The Company as a public company is committed to deliver optimized value to shareholders by distributing cash dividend payment. Determination of dividend is conducted after taking into account the income for the year, the Company's financial condition, operational requirements, as well as the Company's expansion plan in the future.

Dividend percentage of net income are :

- *Net income up to Rp 10 billion : 35%;*
- *Net income above Rp 10 billion - Rp 30 billion : 40%;*
- *Net income above Rp 30 billion : 45%.*

Based on the resolution of the Annual General Meeting of Shareholders (AGMS) on May 03, 2017, for the Company's net income in 2016 amounting to Rp 452.89 billion, the Company distribute cash dividend Rp 266.34 billion.

Pada tahun 2017, Perseroan mengumumkan pembagian dividen interim sebagai berikut :

- Dividen kas interim I untuk tahun buku 2017 sebesar Rp 57,59 milyar atau Rp 10 per saham, dividen yang dibayarkan tanggal 30 Mei 2017.
- Dividen kas interim II untuk tahun buku 2017 sebesar Rp 86,38 milyar atau Rp 15 per saham yang dibayarkan tanggal 24 Agustus 2017.
- Dividen kas interim III untuk tahun buku 2017 sebesar Rp 86,38 milyar atau Rp 15 per saham yang dibayarkan tanggal 24 November 2017.

Dividen interim tahun buku 2017 tersebut akan diperhitungkan dalam penetapan dividen final dalam RUPS Tahunan Perseroan untuk tahun buku 2017.

Program Kepemilikan Saham oleh Karyawan dan/atau Manajemen (ESOP / MSOP)

Perseroan tidak memiliki program kepemilikan saham oleh karyawan dan/atau manajemen.

Transaksi Material dan Kejadian Luar Biasa

Tidak terdapat transaksi yang material dalam bentuk investasi, ekspansi, divestasi, akuisisi atau restrukturisasi utang/modal maupun kejadian luar biasa yang dilakukan oleh Perseroan selama tahun 2017.

Transaksi yang Mengandung Benturan Kepentingan dan Transaksi Dengan Pihak Berelasi.

Selama tahun 2017, tidak terdapat transaksi yang mengandung benturan kepentingan yang dilakukan Perseroan.

Perseroan dalam kegiatan usaha normal, melakukan transaksi dengan pihak berelasi, terutama dalam bentuk transaksi penjualan dan pembelian serta transaksi sewa yang pada umumnya dilakukan dengan persyaratan dan kondisi normal seperti dengan pihak ketiga. Rincian transaksi dengan pihak berelasi adalah sebagai berikut:

Pihak-pihak Berelasi/ Name of Related Parties	Sifat Relasi/ Nature of Relationship	Jenis Transaksi/ Nature of Transactions
PT Adrindo Intiperkasa	Entitas Induk/Parent entity	Sewa, transaksi keuangan, penjualan asset tetap/rent, financial transaction, sales fixed assets
PT Mangatur Dharma	Entitas di bawah pengendalian yang sama/entity under common control	Penjualan/sales
PT Mangatur Setia Kawan	Entitas di bawah pengendalian yang sama/entity under common control	Pembelian barang jadi/Purchase of finished goods
PT Prima Honeycomb International	Entitas di bawah pengendalian yang sama/entity under common control	Penjualan barang jadi dan pembelian bahan baku/sales of finished goods and purchase of raw material

In 2017, the Company declared interim cash dividend as follows :

- *1st interim cash dividend for the book year 2017 amounting to Rp 57.59 billion or Rp 10 per share was paid on May 30, 2017.*
- *2nd interim cash dividend amounting Rp 86.38 billion or Rp 15 per share was paid on August 24, 2017.*
- *3rd interim cash dividend amounting Rp 86.38 billion or Rp 15 per share was paid on November 24, 2017.*

This interim dividend for book year 2017 will be taken into account in the determination of the final dividend at the AGMS for fiscal year 2017.

Employee Stock Option Program (ESOP) / Management Stock Option Program (MSOP)

The Company does not have Employee Stock Option Program and/or Management Stock Option Program.

Material Transaction and Extraordinary Events

No material transactions in the form of investment, expansion, divestment, acquisition and debt/capital restructuring or extraordinary events took place in the Company during 2017.

Transactions Containing Conflict of Interest and Transactions with Related Parties

During 2017, no transactions containing conflict of interest were undertaken by the Company.

The Company in its regular conduct of bussiness, engages in transactions with certain related parties, mainly consisting of sales and purchases transaction and rental transaction which normally are conducted in normal terms and conditions as those with third parties. The details of transactions with related parties are as follows :

Pihak-pihak Berelasi/ Name of Related Parties	Sifat Relasi/ Nature of Relationship	Jenis Transaksi/ Nature of Transactions
CV Auto Diesel Radiators Co	Entitas di bawah pengendalian yang sama/entity under common control	Sewa/rent
PT Prima Auto Indonesia	Entitas di bawah pengendalian yang sama/entity under common control	Penjualan, sewa/sales, rent
PT Adrindo Perkasa	Entitas di bawah pengendalian yang sama/entity under common control	Sewa/rent
PT Rubberindo Unggul Perkasa	Entitas di bawah pengendalian yang sama/entity under common control	Pembelian bahan baku/purchase of raw material
PT Prima Mega Kencana	Entitas di bawah pengendalian yang sama/entity under common control	Penjualan barang jadi/sales of finished goods
Sure Filter (Thailand) Co.	Entitas di bawah pengendalian yang sama/entity under common control	Penjualan barang jadi/sales of finished goods
Qiangli Auto Parts (Zhe Jiang) Co. Ltd.	Entitas di bawah pengendalian yang sama/entity under common control	Penjualan barang jadi/sales of finished goods
Filtration Solution Pte Ltd.	Entitas di bawah pengendalian yang sama/entity under common control	Penjualan barang jadi/sales of finished goods
Neville Auto Parts Pte. Ltd.	Entitas di bawah pengendalian yang sama/entity under common control	Penjualan barang jadi/sales of finished goods
Liankuann Enterprises Co.	Entitas di bawah pengendalian yang sama/entity under common control	Penjualan barang jadi/sales of finished goods
Adrindo Shanghai Co. Ltd.	Entitas di bawah pengendalian yang sama/entity under common control	Penjualan barang jadi/sales of finished goods
PT Anugerah Aneka Industri(dahulu/ formerly PT Central Karya Megah Utama)	Pihak berelasi lainnya/other related party	Pembelian bahan baku/purchase of raw material
PT Dinamikajaya Bumipersada	Pihak berelasi lainnya/other related party	Pembelian bahan baku/purchase of raw material
PT Surya Fajar Lestari	Pihak berelasi lainnya/other related party	Penjualan bahan baku/sales of raw material
PT Surya Inti Sarana	Pihak berelasi lainnya/other related party	Penjualan barang jadi/sales of finished goods
PT Kurnia Sinar Semesta	Pihak berelasi lainnya/other related party	Pembelian bahan baku/purchase of raw material
PT Kurnia Bumiindah Cemerlang	Pihak berelasi lainnya/other related party	Pembelian bahan baku/purchase of raw material
PT Ikuyo Indonesia	Pihak berelasi lainnya/other related party	Penjualan barang jadi/sales of finished goods
PT Tokyo Radiator Selamat Sempurna	Perusahaan asosiasi/associated company	Penjualan bahan baku/sales of raw material

Rincian saldo dan transaksi selengkapnya dapat dilihat dalam Laporan Keuangan Konsolidasian 31 Desember 2017 dalam Laporan Tahunan ini.

Balances and transactions from/to related parties can be found in the Consolidated Financial Statement as of December 31, 2017 as part of this Annual Report.

Informasi Dan Fakta Material Yang Terjadi Setelah Tanggal Laporan Akuntan

Material Information and Facts Subsequent to Date of Financial Statements

Tidak ada informasi dan fakta material setelah tanggal laporan akuntan.

There are no material information and facts subsequent to the date of financial statements.

Perubahan atas Peraturan dan Perundang-undangan yang Berpengaruh Signifikan Terhadap Perseroan

Tidak terdapat perubahan atas peraturan dan perundang undangan yang dapat berpengaruh signifikan terhadap Perseroan dan berdampak material terhadap laporan keuangan Perseroan.

Perubahan atas Kebijakan Akuntansi

Rincian perubahan kebijakan akuntansi sepanjang tahun 2017 tersaji pada Laporan Keuangan Konsolidasian yang merupakan bagian dari Laporan Tahunan ini.

Changes in the Law and Regulation that had a significant impact on the Company

There are no changes in the law and regulation that would have a significant effect to the Company's and material effect on the Company's financial statements.

Changes in the Accounting Policies

Details of changes in accounting policies in 2017 are presented in the Consolidated Financial Statements as part of this Annual Report.

Tata Kelola Perusahaan

Good Corporate Governance

“Penerapan GCG secara konsisten dan berkesinambungan di Perseroan telah menjadi komitmen penuh di seluruh level organisasi.”

“The Company is committed to carry out consistent and sustainable implementation of GCG at all levels.”

Perseroan menyadari penuh bahwa salah satu pilar fundamental yang harus diperkuat untuk menjamin keberlanjutan usaha adalah tata kelola perusahaan yang baik (*Good Corporate Governance*) atau GCG. Bagi Perseroan, GCG bukan lagi merupakan kewajiban perusahaan sebagai entitas publik untuk mematuhi regulasi dan peraturan perundang-undangan, namun telah menjadi salah satu kekuatan internal untuk menghadapi tantangan dan kondisi dinamis di industri, meningkatkan nilai Perseroan dan memperkuat hubungan selaras antara Perseroan dengan pemangku kepentingan.

Komitmen pada Praktik Tata Kelola Perusahaan Yang Baik (GCG)

Perseroan senantiasa menyadari pentingnya melaksanakan standar tata kelola yang tertinggi dan mutlak diterapkan di seluruh kegiatan operasional Perseroan.

Dari waktu ke waktu, Perseroan semakin memperkuat komitmennya untuk menerapkan prinsip-prinsip tata kelola perusahaan yang baik. Perseroan percaya bahwa agar dapat terus tumbuh secara berkelanjutan dalam jangka panjang, penting bagi Perseroan untuk memiliki integritas dan bertindak sesuai dengan standar etika tertinggi untuk melindungi kepentingan para pemegang saham, pelanggan, pemasok dan konsumen.

Dasar penerapan prinsip-prinsip GCG di Perseroan dilandasi oleh komitmen untuk menciptakan perusahaan yang transparan dan terpercaya melalui Manajemen bisnis yang dapat dipertanggungjawabkan. Implementasi GCG di Perseroan dilaksanakan dengan mengaplikasikan prinsip-prinsip Transparansi, Akuntabilitas, Pertanggungjawaban, Independensi dan Kewajaran, dengan penjelasan sebagai berikut:

Prinsip Transparansi – Perseroan dan entitas anaknya dikelola dengan keterbukaan dalam melaksanakan proses pengambilan keputusan dan menyediakan informasi materiil dan relevan mengenai perusahaan.

The Company is fully aware that one of the fundamentals pillars, which shall continuously be strengthened to assure business sustainability, is good corporate governance or GCG. For the Company, GCG no longer simply means complying with regulations and laws, but a form of internal strength in faces challenges within dynamic industry conditions, increasing the Company's value and strengthening relations between the Company and all stakeholders.

Commitment to Good Corporate Governance Practices (GCG)

The Company always recognizes the importance of applying the highest standards of corporate governance and is mandatory in the entire Company's operations.

The Company's commitment in applying the principles of good corporate governance has been increasing from time to time. The Company believes that to ensure the Company's sustained growth over the long term; it is paramount that the Company act with integrity and in accordance with the highest ethical standards to protect the interests of shareholders, customers, suppliers and consumer.

GCG principles implementation in the Company is constituted upon the commitment to create a transparent and reliable company through the accountable business management. The Company GCG is implemented based on the principles of Transparency, Accountability, Responsibility, Independency, and Fairness, as explained below :

Transparency Principle – *The Company and its Subsidiaries are managed with openness in conducting decision-making process and providing real and relevant information about the company.*

Perseroan menerapkan Prinsip Transparansi dengan menyediakan informasi yang cukup, akurat, dan tepat waktu kepada berbagai pihak yang berkepentingan dengan perusahaan. Perseroan mempublikasikan informasi keuangan melalui Laporan Keuangan secara berkala dan teratur, Laporan Tahunan serta informasi material lainnya, serta menyediakan sarana bagi investor untuk mengakses informasi penting perusahaan dengan mudah. Akses informasi tersebut tersedia dalam bentuk: situs *web* perusahaan, media cetak dan *press release*, pertemuan tatap muka dengan para investor dan paparan publik.

Prinsip Akuntabilitas – Perseroan dan entitas anaknya dikelola dengan kejelasan fungsi, pelaksanaan dan pertanggungjawaban pemegang saham, Dewan Komisaris, Direksi, komite-komite, dan sekretaris perusahaan agar pengelolaan perusahaan terlaksana secara efektif.

Perseroan menerapkan Prinsip Akuntabilitas dengan memastikan telah tersedianya piagam-piagam (charter) yang diperlukan bagi masing-masing organ perusahaan utama, sehingga tercipta mekanisme check and balances kewenangan dan peran dalam pengelolaan perusahaan. Perseroan melengkapi struktur pengelolaan dengan fungsi-fungsi tertentu, seperti: memiliki Komisaris Independen, Direktur Independen dan Audit Internal yang efektif.

Prinsip Pertanggungjawaban – Perseroan dan entitas anaknya dikelola dengan mematuhi ketentuan dan peraturan perundang-undangan yang berlaku serta menerapkan prinsip-prinsip korporasi yang sehat.

Perseroan menerapkan Prinsip Pertanggungjawaban dengan memastikan bahwa Perseroan senantiasa mematuhi seluruh ketentuan dan peraturan perundang-undangan yang berlaku, mencakup: undang-undang/peraturan perpajakan, persaingan yang sehat, hubungan industrial, kesehatan dan keselamatan kerja serta peraturan relevan lainnya.

Prinsip Independensi – Perseroan dan entitas anaknya dikelola dengan profesional tanpa benturan kepentingan dan pengaruh tekanan dari pihak manapun yang tidak sesuai dengan peraturan perundang-undangan yang berlaku dan prinsip-prinsip korporasi yang sehat.

Perseroan menerapkan Prinsip Independensi dengan mencantumkan secara tegas aturan-aturan/wewenang pengambilan keputusan korporasi dalam Piagam/Pedoman Direksi, Piagam/Pedoman Dewan Komisaris, Standar Etika Perusahaan maupun

The Company implement the Transparency Principle by providing adequate, accurate, and punctual information to all parties that have interest in the company. The Company publish financial information, through the Financial Statements periodically and regularly, Annual Report and other material information, and provide the means for investors to access important information of the company with ease. The access of information that provide is in the form of: corporate websites, print media and press releases, one on one meetings with investors and public expose.

Accountability Principle – *The Company and its subsidiaries are managed with clarity on the function, the implementation, and the responsibility of the shareholders, the Board of Commissioners, the Board of Directors, Committees, and Corporate Secretary for an effective management of the company.*

The Company implement the Accountability Principle by ensuring the availability of Board Charters needed by each of the main organ of the company, to create check and balances mechanism of the authorities and roles in managing the company. The Company equips the management structure with certain functions, such as: having an effective Independent Commissioner, Independent Director and Internal Audit.

Responsibility Principle – *The Company and its subsidiaries are managed by complying with the applicable rules and regulations, and by implementing healthy corporate principles.*

The Company implements the Responsibility Principle by ensuring that The Company always complies with all applicable rules and regulations, including: law/regulation on taxation, healthy competition, industrial relations, workplace safety and health, and other relevant regulations.

Independence Principles – *The Company and its subsidiaries are professionally managed without the clash of interests and the influence of any party that is not in compliance with the applicable regulations and the principles of healthy corporation.*

The Company implement the Independence Principle by firmly stating the regulations/authorities of the corporate's decision making in the Board of Directors Charter, Board of Commissioners Charter, Code of Conduct and Articles of Association of the Company.

Anggaran Dasar Perusahaan. Selain itu, Perseroan menerapkan berbagai kebijakan tambahan seperti: Kebijakan Transaksi Benturan Kepentingan, Larangan Donasi Parpol, Larangan Pemberian dan Penerimaan Hadiah dan Donasi, Anti Pencucian Uang, dan beberapa kebijakan sejenis lainnya.

Prinsip Kewajaran – Perseroan dan entitas anaknya dikelola dengan keadilan dan kesetaraan dalam memenuhi hak-hak pemangku kepentingan yang timbul berdasarkan perjanjian dan peraturan perundang-undangan yang berlaku.

Perseroan menerapkan Prinsip *Fairness* dalam berbagai aspek operasional, meliputi: penghormatan hak pemegang saham minoritas dan larangan *insider trading*.

Dalam menerapkan praktik terbaik tata kelola, Perseroan selalu berupaya agar selain mampu mengelola risiko dengan baik, Perseroan juga mampu merespon berbagai perubahan yang terjadi serta memanfaatkan perubahan tersebut menjadi sesuatu yang dapat meningkatkan kapasitas dan nilai perusahaan sehingga mendukung pencapaian tujuan dan keberlanjutan Perusahaan dalam jangka panjang.

Aside from that, The Company implements several additional policies such as: Policy of Transaction with Clash of Interest, Prohibition of political Party Donation, Prohibition of Gift and Donation Offering and Acceptance, Anti-Money Laundering, and other similar policies.

Fairness Principles – *The Company and its subsidiaries are managed with fairness and equality in fulfilling the rights of the stakeholders that arise from the applicable agreement and applicable regulations.*

The Company implements the Fairness Principle in every operational aspect that includes: the respect to the rights of minority shareholders and the prohibition of insider trading.

In implementing the best-practice corporate governance, the Company always try not only to be able to well manage risks, but also to make the Company able to respond to every changes that happened and to make use of that changes into something that can build the capacity and increase the value of the company in order to support the accomplishment of its goals and the longterm sustainability of the Company.

CHECKLIST PEMENUHAN KEWAJIBAN TATA KELOLA 2017
GCG COMPLIANCE CHECKLIST 2017

No	Prinsip Principle	Rekomendasi Recommends	Referensi Reference	Status	Kepatuhan Perseroan The Company Compliance
1	Aspek 1: Hubungan Perusahaan Terbuka dengan Pemegang Saham Dalam Menjamin Hak-Hak Pemegang Saham; / <i>Aspect 1: The relations between Public Companies and Shareholders in Assuring Shareholders' Rights.</i>				
	Prinsip 1 Meningkatkan Nilai Penyelenggaraan Rapat Umum Pemegang Saham (RUPS) / <i>Principle 1 Increase the Value of General Meeting of Shareholders (GMS).</i>	1. RUPS Tahunan diadakan dalam waktu 6 (enam) bulan setelah berakhirnya tahun fiskal / <i>1. The Annual GMS conducted within six (6) months after the end of fiscal year.</i>	Peraturan OJK/ OJK Regulation No. 32/POJK.04/2014	Memenuhi / <i>Comply</i>	Perseroan mengadakan RUPS Tahunan pada tanggal 03 Mei 2017 / <i>The Company convened its Annual GMS on 03 May 2017.</i>
		2. Perusahaan Terbuka memiliki cara atau prosedur teknis pengumpulan suara (voting) baik secara terbuka maupun tertutup yang mengedepankan independensi, dan kepentingan pemegang saham/ <i>2. Public Companies have method or technical procedure to collect voice (voting) both open and closed that prioritize independence, and interest of the Shareholders.</i>	Lampiran Surat Edaran OJK No. 32 / SE OJK.04/2015 <i>Attachment of OJK Circular Letter No.32/ SE OJK.04/2015</i>		

No	Prinsip Principle	Rekomendasi Recommends	Referensi Reference	Status	Kepatuhan Perseroan The Company Compliance
		<p>3. Seluruh anggota Direksi dan anggota Dewan Komisaris Perusahaan Terbuka hadir dalam RUPS Tahunan / 3. All members of Directors and members of Board of Commissioners of Public Companies attend the Annual GMS.</p>	<p>Lampiran Surat Edaran OJK No. 32 / SEOJK.04/2015 <i>Attachment of OJK CircularLetterNo.32/ SEOJK.04/2015</i></p>	<p>Memenuhi / <i>Comply</i></p>	<p>Pada RUPS Tahunan Perseroan tanggal 03 Mei 2017, dihadiri oleh seluruh anggota Direksi dan seluruh anggota Dewan Komisaris/ <i>all Member of the Board of Directors and all Member the Board of Commissioners attended the Annual GMS on May 03,2017</i></p>
		<p>4. Perseroan menyampaikan pemberitahuan dan pengumuman secara tepat waktu terkait RUPS kepada Pemegang Saham. <i>4. The Company provides prompt notice to Financial Services Authority and announcement pertaining with GMS to Shareholders.</i></p>	<p>Peraturan OJK/ <i>OJK Regulation No. 32/POJK.04/2014</i></p>	<p>Memenuhi / <i>Comply</i></p>	<p>Seluruh Pemberitahuan/ Pengumuman kepada OJK/Pemegang Saham disampaikan secara tepat waktu sesuai ketentuan POJK No.32/POJK.04/2014. Berikut adalah penyampaian pemberitahuan/ pengumuman terkait dengan RUPS Tahunan tanggal 03 Mei 2017:</p> <ol style="list-style-type: none"> 1. Pemberitahuan kepada OJK tanggal 20 Maret 2017 2. Pengumuman kepada Pemegang Saham tanggal 27 Maret 2017 3. Pemanggilan kepada Pemegang Saham tanggal 11 April 2017 4. Pengumuman kepada Pemegang Saham terkait ringkasan Rapat pada tanggal 04 Mei 2017 <p><i>All announcement/ notice to OJK/ Shareholders were submitted on time in accordance with POJK No.32/ POJK.04/2014. The following are notice/ announcement in regards to the latest Annual GMS on 03 May 2017:</i></p> <ol style="list-style-type: none"> 1. Notice to OJK on 20 March 2017 2. Announcement to Shareholders on 27 March 2017 3. Invitations to Shareholders on 11 April 2017 4. Announcement to Shareholders regarding summary of result of meeting on 04 May 2017
		<p>5. Ringkasan risalah RUPS tersedia dalam Situs Web Perusahaan Terbuka paling sedikit selama 1 (satu) tahun/ <i>5. Summary of GMS minutes is available in Public Companies website at least for 1 (one) year.</i></p>	<p>Lampiran Surat Edaran OJK No. 32 / SEOJK.04/2015 <i>Attachment of OJK CircularLetterNo.32/ SEOJK.04/2015</i></p>	<p>Memenuhi / <i>Comply</i></p>	<p>Ringkasan risalah RUPS tersedia dalam situs web Perseroan paling sedikit selama 1 (satu) tahun untuk menyediakan kecukupan waktu bagi Pemegang Saham untuk memperoleh informasi/ <i>Summary of GMS minutes is available in the Company website at least for 1 (one) year to provide sufficient time for Shareholders to obtain information.</i></p>

No	Prinsip Principle	Rekomendasi Recommends	Referensi Reference	Status	Kepatuhan Perseroan The Company Compliance
	Prinsip 2 Meningkatkan Kualitas Komunikasi Perusahaan Terbuka dengan Pemegang Saham atau Investor. / Principle 2 Improve the Quality of Communication between Public Companies and Shareholders or Investors.	6. Perusahaan Terbuka memiliki suatu kebijakan komunikasi dengan pemegang saham atau investor / 6. Public Companies have a communication policy with Shareholders or investor.	Lampiran Surat Edaran OJK No. 32 / SEOJK.04/2015 Attachment of OJK Circular Letter No.32 / SEOJK.04/2015	Memenuhi / Comply	Kebijakan komunikasi dengan pemegang saham atau investor yang telah dilaksanakan oleh Perseroan seperti Analisis Meeting, Teleconference, Investor Conference, Investor Meeting, penyusunan Laporan Tahunan dan Publik Expose / Communication policy with shareholders or investors that has been done by the Company was Analyst Meeting, Teleconference, Investor Conference, Investor Meeting, the preparation of the Annual Report and the Public Expose.
		7. Perusahaan Terbuka mengungkapkan kebijakan komunikasi Perusahaan Terbuka dengan pemegang saham atau investor dalam Situs Web / 7. Public Companies disclose the communication policy of Public Companies with Shareholders or investor in website.	Lampiran Surat Edaran OJK No. 32 / SEOJK.04/2015 Attachment of OJK Circular Letter No.32 / SEOJK.04/2015	Memenuhi / Comply	Materi presentasi Perseroan untuk Pemegang Saham atau Investor tersedia dalam situs web Perseroan untuk memberikan kesetaraan pada Pemegang Saham atau Investor atas pelaksanaan komunikasi / The Company presentation material for Shareholders or Investor is available in the Company website to provide equality to Shareholders or Investor on communication implementation.
2	Aspek 2: Fungsi dan Peran Dewan Komisaris / Aspect 2: Function and role of Board of Commissioners.				
	Prinsip 3 Memperkuat Keanggotaan dan Komposisi Dewan Komisaris / Principle 3 Strengthen the Membership and Composition of Board of Commissioners.	8. Penentuan jumlah anggota Dewan Komisaris mempertimbangkan kondisi Perusahaan Terbuka / 8. Determines the amount of Board of Commissioners members considering the condition of Public Companies.	Lampiran Surat Edaran OJK No. 32 / SEOJK.04/2015 Attachment of OJK Circular Letter No.32 / SEOJK.04/2015	Memenuhi / Comply	Penentuan jumlah anggota Dewan Komisaris berpedoman pada peraturan yang berlaku dan mempertimbangkan kondisi Perseroan sebagai perusahaan terbuka. Jumlah anggota Dewan Komisaris di Perseroan sampai dengan tanggal 31 Desember 2017 adalah 2 (dua) orang / Determines the amount of Board of Commissioners complying with the application regulation and considering the condition of the Company as a Public Company. The Number of members of the Board of Commissioners of the Company as of December 31, 2017 was 2 (two) people.

No	Prinsip Principle	Rekomendasi Recommends	Referensi Reference	Status	Kepatuhan Perseroan The Company Compliance
		9. Penentuan komposisi anggota Dewan Komisaris memperhatikan keberagaman keahlian, pengetahuan, dan pengalaman yang dibutuhkan / 9. Determines the composition of Board of Commissioners members considering the varieties of expertise, knowledge, and experience required.	Lampiran Surat Edaran OJK No. 32 / SEOJK.04/2015 Attachment of OJK CircularLetterNo.32/ SEOJK.04/2015	Memenuhi / Comply	Komposisi anggota Dewan Komisaris telah memenuhi aspek keberagaman keahlian, pengetahuan, dan pengalaman yang dibutuhkan sesuai dengan bidang usaha Perseroan/ Board of Commissioners members' composition has met the aspect of the varieties of expertise, knowledge, and experience required according to the Company business.
	Prinsip 4 Meningkatkan Kualitas Pelaksanaan Tugas dan Tanggung Jawab Dewan Komisaris / Principle 4 Improve the Quality of Board of Commissioners' Task and Responsibility Implementation.	10. Dewan Komisaris mempunyai kebijakan penilaian sendiri (Self Assessment) untuk menilai kinerja Dewan Komisaris / 10. Board of Commissioners has its own assessment policy (self-assessment) to assess the performance of Board of Commissioners.	Lampiran Surat Edaran OJK No. 32 / SEOJK.04/2015 Attachment of OJK CircularLetterNo.32/ SEOJK.04/2015	Memenuhi / Comply	Dewan Komisaris telah memiliki kebijakan penilaian sendiri (self assessment)/ Board of Commissioners has its own assessment policy (self-assessment).
		11. Kebijakan penilaian sendiri (Self Assessment) untuk menilai kinerja Dewan Komisaris, diungkapkan melalui Laporan Tahunan Perusahaan Terbuka/ 11. Self-assessment policy to assess the performance of Board of Commissioners is to be disclosed in Public Companies Annual Report.	Lampiran Surat Edaran OJK No. 32 / SEOJK.04/2015 Attachment of OJK CircularLetterNo.32/ SEOJK.04/2015	Memenuhi / Comply	Kebijakan self assessment Dewan Komisaris diungkapkan dalam Laporan Tahunan / The Board of Commissioner's self-assessment policy is disclosed in the Company's annual report.
		12. Dewan Komisaris mempunyai kebijakan terkait pengunduran diri anggota Dewan Komisaris apabila terlibat dalam kejahatan keuangan / 12. Board of Commissioners has policy related to resignation of Board of Commissioners members if they are involved in financial crime.	Lampiran Surat Edaran OJK No. 32 / SEOJK.04/2015 Attachment of OJK CircularLetterNo.32/ SEOJK.04/2015	Memenuhi / Comply	Kebijakan Dewan Komisaris terkait pengunduran diri anggota Dewan Komisaris apabila terlibat dalam kejahatan keuangan tercantum dalam Pedoman Dewan Komisaris/ Board of Commissioners Policy related to resignation of Board of Commissioners members if they are involved in financial crime is written in Board of Commissioners Charter.

No	Prinsip Principle	Rekomendasi Recommends	Referensi Reference	Status	Kepatuhan Perseroan The Company Compliance
		13. Dewan Komisaris atau Komite yang menjalankan fungsi Nominasi dan Remunerasi menyusun kebijakan suksesi dalam proses Nominasi anggota Direksi / <i>13. Board of Commissioners or Committee that runs the Nomination and Remuneration function drafts succession policy in the Nomination process of Directors members.</i>	Lampiran Surat Edaran OJK No. 32 / SEOJK.04/2015 <i>Attachment of OJK CircularLetterNo.32/ SEOJK.04/2015</i>	Memenuhi / <i>Comply</i>	Perseroan telah memiliki Komite Nominasi, Remunerasi yang menyusun Kebijakan Suksesi dalam proses Nominasi anggota Direksi / <i>The Company has Nomination, Remuneration Committee that drafts the succession policy in the Nomination process of Directors members.</i>
3	Aspek 3: Fungsi dan Peran Direksi / <i>Aspect 3: Function and Role of Directors.</i>				
	Prinsip 5 Memperkuat Keanggotaan dan Komposisi Direksi/ <i>Principle 5 Strengthen the Membership and Composition of Directors.</i>	14. Penentuan jumlah anggota Direksi mempertimbangkan kondisi Perusahaan Terbuka serta efektifitas dalam pengambilan keputusan / <i>14. Determination of total Board of Directors members considers the Public Companies condition and effectiveness in decision making.</i>	Lampiran Surat Edaran OJK No. 32 / SEOJK.04/2015 <i>Attachment of OJK CircularLetterNo.32/ SEOJK.04/2015</i>	Memenuhi / <i>Comply</i>	Penentuan jumlah anggota Direksi berpedoman pada peraturan yang berlaku dan mempertimbangkan kondisi Perseroan sebagai perusahaan terbuka. Jumlah anggota Direksi di Perseroanl sampai dengan tanggal 31 Desember 2017 adalah 5 (lima) orang / <i>Determination of total Directors members is complying with the applicable regulation and considers the Company's condition as a Public Company. The Number of members of the Board of Directors of the Company as of December 31, 2017 was 5 (five) people.</i>
		15. Penentuan komposisi anggota Direksi memperhatikan, keberagaman keahlian, pengetahuan, dan pengalaman yang dibutuhkan / <i>15. Determination of Directors member composition considers variety of expertise, knowledge, and experience required.</i>	Lampiran Surat Edaran OJK No. 32 / SEOJK.04/2015 <i>Attachment of OJK CircularLetterNo.32/ SEOJK.04/2015</i>	Memenuhi / <i>Comply</i>	Komposisi anggota Direksi telah memenuhi aspek keberagaman keahlian, pengetahuan, dan pengalaman yang dibutuhkan sesuai dengan bidang usaha Perseroan/ <i>The composition of Board of Directors members has met the aspect of variety on expertise, knowledge, and experience required according to the Company business line.</i>

No	Prinsip Principle	Rekomendasi Recommends	Referensi Reference	Status	Kepatuhan Perseroan The Company Compliance
		16. Anggota Direksi yang membawahi bidang akuntansi atau keuangan memiliki keahlian dan/atau pengetahuan di bidang akuntansi / <i>16. Member of the Directors that leads accounting or finance has expertise and/or knowledge in accounting.</i>	Lampiran Surat Edaran OJK No. 32 / SEOJK.04/2015 <i>Attachment of OJK CircularLetterNo.32/SEOJK.04/2015</i>	Memenuhi / <i>Comply</i>	Anggota Direksi yang membawahi bidang akuntansi atau keuangan memiliki keahlian dan/atau pengetahuan di bidang akuntansi yang dibuktikan dengan latar belakang pendidikan, sertifikasi pelatihan dan/atau pengalaman kerja terkait / <i>Member of the Directors that leads accounting or finance has the expertise and/or knowledge in accounting proven by educational background, training certification and/or relevant work experience.</i>
	Prinsip 6 Meningkatkan Kualitas Pelaksanaan Tugas dan Tanggung Jawab Direksi / <i>Principle 6 Improve the quality of Task and Responsibility implementation of the Directors.</i>	17. Direksi mempunyai kebijakan penilaian sendiri (Self Assessment) untuk menilai kinerja Direksi / <i>17. Directors have its own assessment (self-assessment) to assess the Directors performance.</i>	Lampiran Surat Edaran OJK No. 32 / SEOJK.04/2015 <i>Attachment of OJK CircularLetterNo.32/SEOJK.04/2015</i>		Direksi telah memiliki kebijakan penilaian sendiri (self assessment) / <i>Board of Directors has its own assessment policy (self-assessment)</i>
		18. Kebijakan penilaian sendiri (Self Assessment) untuk menilai kinerja Direksi diungkapkan melalui laporan tahunan Perusahaan Terbuka/ <i>18. Self-assessment policy to assess Directors performance is disclosed through Public Companies' annual report.</i>	Lampiran Surat Edaran OJK No. 32 / SEOJK.04/2015 <i>Attachment of OJK CircularLetterNo.32/SEOJK.04/2015</i>	Memenuhi / <i>Comply</i>	Kebijakan self assessment Direksi diungkapkan dalam laporan tahunan Perseroan / <i>The Board of Directors' self-assessment policy is disclosed in the Company's annual report.</i>
		19. Direksi mempunyai kebijakan terkait pengunduran diri anggota Direksi apabila terlibat dalam kejahatan keuangan / <i>19. Directors have the policy related to the resignation of Directors members if they are involved in financial crime.</i>	Lampiran Surat Edaran OJK No. 32 / SEOJK.04/2015 <i>Attachment of OJK CircularLetterNo.32/SEOJK.04/2015</i>	Memenuhi / <i>Comply</i>	Kebijakan Direksi terkait pengunduran diri anggota Direksi apabila terlibat dalam kejahatan keuangan dimuat dalam Pedoman Direksi / <i>The Board of Directors policy related to the resignation of Directors members if they are involved in financial crime is written in the Board of Directors Charter.</i>

No	Prinsip Principle	Rekomendasi Recommends	Referensi Reference	Status	Kepatuhan Perseroan The Company Compliance
4	Aspek 4: Partisipasi Pemangku Kepentingan / Aspect 4: Stakeholder Participation				
	Prinsip 7 Meningkatkan Aspek Tata Kelola Perusahaan melalui Partisipasi Pemangku Kepentingan/ Principle 7 Improve the aspect of Company Governance through Stakeholder Participation.	20. Perusahaan Terbuka memiliki kebijakan untuk mencegah terjadinya insider trading / 20. Public Companies have policy to prevent insider trading.	Lampiran Surat Edaran OJK No. 32 / SEOJK.04/2015 Attachment of OJK Circular Letter No. 32 / SEOJK.04/2015	Memenuhi / Comply	Kebijakan untuk mencegah terjadinya insider trading diungkapkan dalam Standar Etika Perusahaan. Semua informasi non-publik tentang Perseroan harus dianggap sebagai informasi rahasia / The policy to prevent insider trading was disclosed in Corporate Code of Conduct. All non-public information about the Company should be considered confidential information.
		21. Perusahaan Terbuka memiliki kebijakan anti korupsi dan anti fraud / 21. Public Companies have anticorruption and anti-fraud policies.	Lampiran Surat Edaran OJK No. 32 / SEOJK.04/2015 Attachment of OJK Circular Letter No. 32 / SEOJK.04/2015	Memenuhi / Comply	Kebijakan anti korupsi dan anti Fraud diungkapkan dalam Standar Etika Perusahaan. Perseroan mendukung upaya-upaya yang dilakukan oleh semua pihak dalam menciptakan iklim bisnis yang bebas dari segala bentuk kecurangan, korupsi, kolusi dan nepotisme/ Anticorruption and Anti Fraud Policies was disclosed in Corporate Code of Conduct. The Company supports the efforts made by all parties to create a business climate that is free from all forms of fraud, corruption, collusion, and nepotism.
		22. Perusahaan Terbuka memiliki kebijakan tentang seleksi dan peningkatan kemampuan pemasok atau vendor / 22. Public Companies have policy on supplier or vendor capability selection and improvement.	Lampiran Surat Edaran OJK No. 32 / SEOJK.04/2015 Attachment of OJK Circular Letter No. 32 / SEOJK.04/2015	Memenuhi / Comply	Kebijakan tentang seleksi dan peningkatan kemampuan pemasok atau vendor diungkapkan dalam Standar Etika Perusahaan. Perseroan mendasarkan hubungannya dengan pemasok pada prinsip-prinsip praktik usaha yang sah, efisien, dan wajar/ Policy on supplier or vendor capability selection and improvement was disclosed in Corporate Code of Conduct. The Company bases the relationship with its supplier based on the principles of legitimate, efficient, and fair business practices.

No	Prinsip Principle	Rekomendasi Recommends	Referensi Reference	Status	Kepatuhan Perseroan The Company Compliance
		23. Perusahaan Terbuka memiliki kebijakan tentang pemenuhan hak-hak kreditur / <i>23. Public Companies have policy on the compliance to Creditor's rights.</i>	Lampiran Surat Edaran OJK No. 32 / SEOJK.04/2015 <i>Attachment of OJK CircularLetterNo.32/ SEOJK.04/2015</i>	Memenuhi / <i>Comply</i>	Perseroan memiliki kebijakan untuk pemenuhan hak-hak kreditur yang digunakan sebagai pedoman dalam melakukan pinjaman kepada kreditur, yang mencakup pertimbangan dalam melakukan perjanjian, serta tindak lanjut dalam pemenuhan kewajiban Perseroan kepada kreditur/ <i>The Company has policy to meet Creditor's right used as guideline in conducting loan to Creditor that covers consideration in conducting agreement, and follow up in meeting the Company's liability to Creditor.</i>
		24. Perusahaan Terbuka memiliki kebijakan sistem whistleblowing/ <i>24. Public Companies have whistleblowing system policy.</i>	Lampiran Surat Edaran OJK No. 32 / SEOJK.04/2015 <i>Attachment of OJK CircularLetterNo.32/ SEOJK.04/2015</i>	Memenuhi / <i>Comply</i>	Perseroan telah memiliki <i>whistleblowing system</i> yang mencakup kebijakan dan prosedur yang diterapkan untuk karyawan dan pihak lain yang berkepentingan untuk mengajukan keluhan atau masalah yang berkaitan dengan keakuratan laporan keuangan Perseroan, Press Release atau pengungkapan publik lainnya, akuntansi, pengendalian internal atau kepentingan audit. Alamat pengaduan dapat dilihat dalam situs web Perseroan / <i>The Company has whistleblowing system that covers policies and procedures for employees and other interested parties to submit complaints or concerns relating to the accuracy of the Company's financial statements, press release or other public disclosures, accounting, internal accounting controls or auditing matters. Address complaints can be seen on the Company's website.</i>
		25. Perusahaan Terbuka memiliki kebijakan pemberian insentif jangka panjang kepada Direksi dan karyawan/ <i>25. Public Companies have policy on providing long term incentive for Directors and Employee.</i>	Lampiran Surat Edaran OJK No. 32 / SEOJK.04/2015 <i>Attachment of OJK CircularLetterNo.32/ SEOJK.04/2015</i>	Pemenuhan Sebagian/ <i>Partially Comply</i>	Saat ini Perseroan dalam proses diskusi untuk pembuatan kebijakan Insentif Jangka Panjang Kepada Direksi dan Karyawan. / <i>Currently the company is in the process of discussion to providing Long Term Incentives for Directors and Employees.</i>

No	Prinsip Principle	Rekomendasi Recommends	Referensi Reference	Status	Kepatuhan Perseroan The Company Compliance
5	Aspek 5 : Keterbukaan Informasi / <i>Aspect 5 : Information Transparency.</i>				
	Prinsip 8 Meningkatkan Pelaksanaan Keterbukaan Informasi/ <i>Principle 8 Improve the Implementation of Information Transparency.</i>	26. Perusahaan Terbuka memanfaatkan penggunaan teknologi informasi secara lebih luas selain Situs Web sebagai media keterbukaan informasi/ <i>26. Public Companies use information technology more comprehensively in addition to website as information transparency media.</i>	Lampiran Surat Edaran OJK No. 32 / SEOJK.04/2015 <i>Attachment of OJK CircularLetterNo.32/SEOJK.04/2015</i>	Memenuhi / <i>Comply</i>	Selain situs web, Perseroan memanfaatkan penggunaan teknologi informasi sebagai media keterbukaan informasi diantaranya adalah Linked In/ <i>In addition to website, the Company also use information technology as information transparency media such as Linked In.</i>
		27. Laporan Tahunan Perusahaan Terbuka mengungkapkan pemilik manfaat akhir dalam kepemilikan saham Perusahaan Terbuka paling sedikit 5% (lima persen), selain pengungkapan pemilik manfaat akhir dalam kepemilikan saham Perusahaan Terbuka melalui pemegang saham utama dan pengendali/ <i>27. Public Companies Annual Report discloses the ultimate owner in Public Companies share ownership at least 5%, in addition to the disclosure of ultimate owner in Public Companies share ownership through main Shareholders and controlling Shareholders.</i>	Lampiran Surat Edaran OJK No. 32 / SEOJK.04/2015 <i>Attachment of OJK CircularLetterNo.32/SEOJK.04/2015</i>	Memenuhi / <i>Comply</i>	Laporan Tahunan Perseroan mengungkapkan pemilik manfaat akhir dalam kepemilikan saham Perseroan paling sedikit 5%, selain pengungkapan pemilik manfaat akhir dalam kepemilikan saham Perseroan melalui Pemegang Saham Utama dan Pengendali/ <i>The Company's Annual Reports disclosed the ultimate owner in the Company share ownership of at least 5%, in addition to the disclosure of ultimate owner in the Company share ownership through Main Shareholders and Controlling Shareholders.</i>

STRUKTUR DAN HUBUNGAN TATA KELOLA PERUSAHAAN

Sesuai dengan ketentuan Undang-Undang Republik Indonesia No. 40 tahun 2007 tentang Perseroan Terbatas ('Undang- Undang Perseroan') dan Anggaran Dasar Perseroan, struktur tata kelola Perusahaan (GCG) secara garis besar tergambarkan pada organ utama Perusahaan yaitu Rapat Umum Pemegang Saham (RUPS), Dewan Komisaris dan Direksi. Sebagaimana dimaksud dalam Anggaran Dasar Perseroan dan peraturan perundang-undangan yang berlaku, masing-

CORPORATE GOVERNANCE STRUCTURE AND RELATIONSHIP

Pursuant to Indonesia Law No. 40 year 2007 regarding Limited Liability Companies ('the Company Law') and Company's Articles of Association, the structure of Corporate Governance (GCG) is broadly depicted in the main organs of Company which are General Meeting of Shareholders, the Board of Commissioners and the Board of Directors. As stipulated in the Company Articles of Association and the prevailing laws and regulation, each organ has important roles in GCG implementation and

masing organ mempunyai peran penting dalam penerapan GCG dan menjalankan fungsi, tugas, dan tanggung jawabnya untuk kepentingan perusahaan.

RUPS merupakan organ tertinggi dalam struktur tata kelola Perseroan dan memiliki kewenangan yang tidak dimiliki oleh Dewan Komisaris atau Direksi. RUPS merupakan forum bagi Pemegang saham untuk memformulasikan keputusan-keputusan penting dengan memperhatikan kepentingan Perseroan, mempertimbangkan ketentuan-ketentuan dalam Anggaran Dasar Perseroan serta semua ketentuan dan peraturan yang berlaku. Dewan Komisaris dan Direksi secara bersama-sama bertanggung jawab atas kelangsungan usaha Perseroan dalam jangka panjang. Pengelolaan Perseroan dilakukan oleh Direksi, sementara Dewan Komisaris bertanggung jawab melakukan pengawasan terhadap kinerja pengelolaan Perseroan. Oleh karena itu, Dewan Komisaris dan Direksi harus memiliki kesamaan persepsi terhadap visi, misi, dan nilai-nilai Perseroan.

Guna membantu Dewan Komisaris dalam menjalankan fungsi pengawasannya, Perseroan telah membentuk 2 komite, yakni Komite Audit, Komite Nominasi dan Remunerasi.

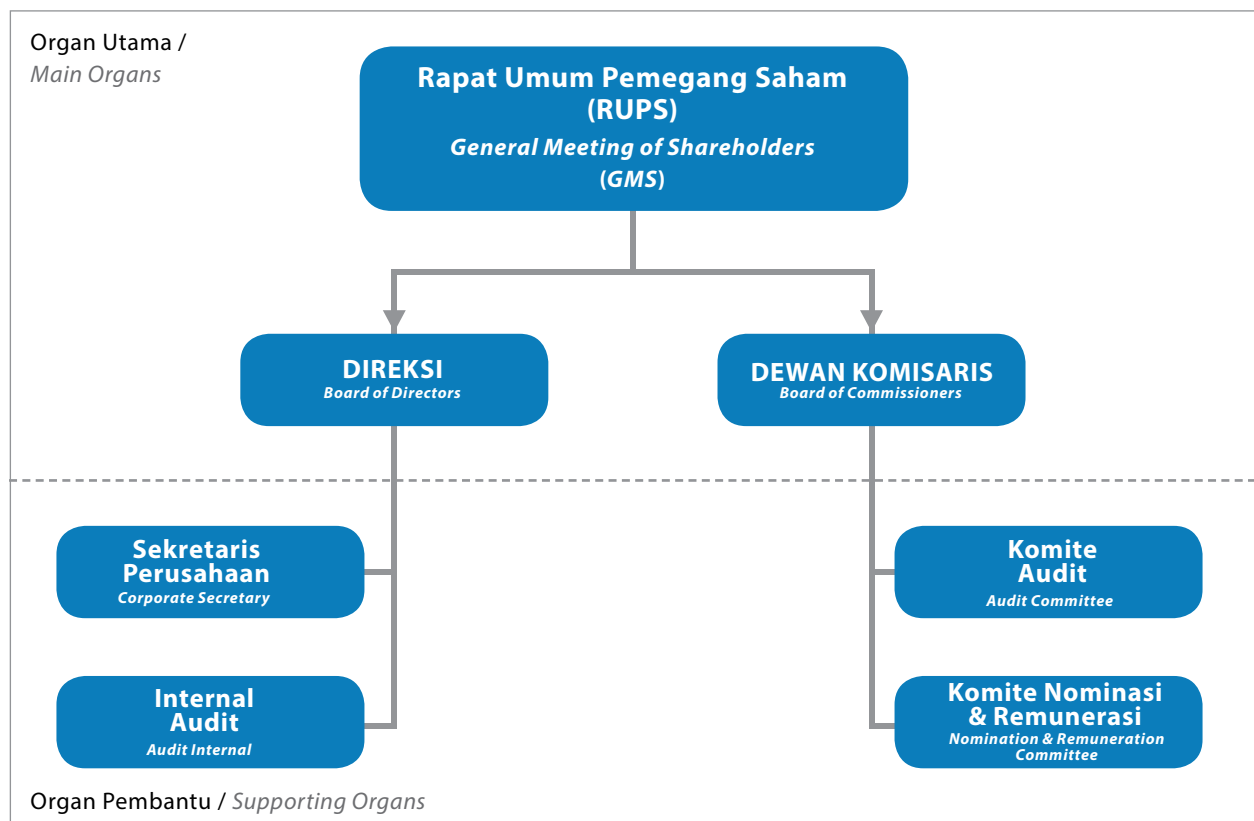
Selain itu, Perseroan telah membentuk unit Sekretaris Perusahaan, Hubungan Investor, dan Audit Internal, yang bertugas membantu Direksi dalam menjalankan tugas-tugas GCG.

carrying out its functions, duties, and responsibilities for the best interest of the company

GMS serves as the highest body within the Company's governance structure and holds authorities not held by either the Board of Commissioners or Board of Directors. It serves as the forum for Shareholders to formulate important decisions by considering the best interests of the Company, taking into account the requirements set in the Company's Articles of Association and all prevailing laws and regulations. The Board of Commissioners and Board of Directors are collectively responsible for the Company's continuity business in the long-term. The management of the Company is carried out by the Board of Directors, whereas the Board of Commissioners is responsible for conducting oversight on performance of the Company's management. Therefore, the Boards of Commissioners and Directors need to have compatible perception regarding the Company's vision, mission and values.

To assist the implementation of the Board of Commissioners' supervisory functions, the Company has formed 2 different committees, namely the Audit Committee, Nomination and Remuneration Committee.

In addition, the Company has also established the Company's Corporate Secretary, Investor Relations, and Internal Audit, tasked with assisting the Board of Directors in performing its GCG duties.



RAPAT UMUM PEMEGANG SAHAM (RUPS)

RUPS merupakan organ perusahaan yang memegang kekuasaan dan wewenang tertinggi. RUPS mengangkat dan memberhentikan anggota Dewan Komisaris dan anggota Direksi dan berwenang untuk meminta pertanggungjawaban mereka atas pengelolaan Perseroan. RUPS juga mengambil keputusan tentang masalah-masalah penting yang berkaitan dengan bisnis dan operasional Perseroan termasuk jumlah remunerasi anggota Direksi dan anggota Dewan Komisaris, menetapkan penggunaan laba bersih dan pembagian dividen, persetujuan Laporan Tahunan, penunjukan auditor independen, perubahan Anggaran Dasar, dan pendelegasian wewenang kepada Dewan untuk menindak-lanjuti hasil-hasil keputusan yang telah disahkan dalam RUPS.

Pemegang Saham

Pemegang saham adalah individu atau badan hukum yang secara sah memiliki saham perusahaan. Pemegang saham tidak melakukan intervensi terhadap fungsi, tugas, dan wewenang Dewan Komisaris dan Direksi. RUPS merupakan wadah bagi pemegang saham untuk mengambil keputusan secara wajar, transparan, dan untuk kepentingan perusahaan jangka panjang. Pemegang saham melalui RUPS memiliki kewenangan untuk menjalankan haknya sesuai dengan Anggaran Dasar Perseroan dan peraturan perundang-undangan yang berlaku.

Dalam RUPS, Pemegang Saham dapat menggunakan hak yang dimilikinya untuk mengemukakan pendapat dan memperoleh keterangan yang berkaitan dengan Perseroan dari Dewan Komisaris dan/atau Direksi sepanjang berhubungan dengan mata acara rapat dan tidak bertentangan dengan kepentingan perusahaan.

Perseroan telah menyediakan akses terhadap informasi untuk memungkinkan pemegang saham melaksanakan hak dan tanggung jawabnya, yaitu:

- a. RUPS, dimana Perseroan dapat berkomunikasi dengan pemegang saham, menyampaikan informasi mengenai Perseroan, dan memungkinkan pemegang saham untuk berpartisipasi dalam pengambilan keputusan yang memerlukan persetujuan pemegang saham;
- b. Media elektronik seperti website dan email resmi Perseroan (corporate@adr-group.com) untuk menyampaikan dan mengetahui informasi terkini Perseroan, termasuk laporan tahunan;
- c. Media komunikasi lain diantaranya *news alert*, *conference call*, *conferences*, *site visit*, paparan publik, dan *investor summits*;
- d. Dalam website Perseroan juga telah disediakan bagian khusus informasi pemegang saham,

THE GENERAL MEETING OF SHAREHOLDERS (GMS)

GMS represents the corporate entity that holds the highest power and authority. It appoints and terminates the Commissioners and Directors, and is authorised to request their accountability regarding the management of the Company. The GMS also decides on other critical matters pertaining to the Company's business and operations including the amount of the Directors' and Commissioners remuneration, the appropriation of net income and dividend distribution, the approval of the Annual Report, the appointment of the independent auditor, amendments to the Articles of Association, and the delegation of authority to the Boards to follow up matters discussed and agreed at the GMS.

Shareholders

The Shareholders is an individual or legal entity that rightfully owns shares of the Company. Shareholders does not intervene with the functions, duties, and authorities of the Board of Commissioners and the Board of Directors. The GMS is a media for shareholders to make decisions fairly, transparently, and for the long term interests of the Company. Shareholders through the GMS have the authority to exercise this right in accordance with the Articles of Association and the prevailing laws and regulation.

In GMS, Shareholders are entitled to obtain information about the Company from the The Board of Commissioners and/or Board of Directors as long as related to the meeting agenda and does not have any conflict with company's interests.

The Company has provided information access to the Shareholders to allow shareholders exercise their rights through:

- a. *GMS, where the Company can communicate with shareholders, convey information about the Company and enable shareholders to participate in the decision making process that need shareholders' approval;*
- b. *Electronic media such as websites and email (corporate@adr-group.com) to convey relevant information including the annual report;*
- c. *Other communication media such as news alerts, conference calls, conferences, site visits, public expose, and investor summits;*
- d. *Company's Website also provides the specific shareholder information section, various reports*

berbagai laporan dan publikasi yang dengan mudah dapat diunduh oleh pemegang saham maupun publik;

- e. Website Perseroan juga menyediakan informasi mengenai lokasi Kantor Pusat Perseroan dan Entitas Anaknya pada menu profil dan menu hubungi kami. Alamat Kantor Pusat Perseroan berada di Jl. Pluit Raya 1 No. 1, Jakarta Utara 14440. Nomor telepon (62-21) 661 0033 / 669 0244 dan faximile (62-21) 661 8438 /669 6237;

and publications that can easily be downloaded by the shareholders and the public;

- e. Company's Website also provide information about location of Company's Head Office and Its Subsidiaries on profile menu and contact us menu. Head Office of Company located at Jl. Pluit Raya 1 No. 1, Pluit, Jakarta Utara 14440. Phone number (62-21) 661 0033 / 669 0244 and fax (62-21) 661 8438 / 669 6237.

Penyelenggaraan RUPS

Berdasarkan Anggaran Dasar Perseroan, terdapat 2(dua) jenis RUPS, yakni Rapat Umum Pemegang Saham Tahunan (RUPS Tahunan) yang diselenggarakan paling lambat 6(enam) bulan setelah berakhirnya tahun keuangan terakhir, serta Rapat Umum Pemegang Saham Luar Biasa (RUPS Luar Biasa) yang dapat diselenggarakan kapan saja jika dipandang perlu.

Selama tahun 2017, Perseroan melaksanakan 1 (satu) kali RUPS, yaitu RUPS Tahunan untuk Tahun Buku 2016 pada tanggal 03 Mei 2017.

Sebelum pelaksanaan RUPS, Perseroan telah mempublikasikan pengumuman dan undangan kepada para pemegang saham sesuai dengan ketentuan yang berlaku. Perseroan telah menetapkan tata cara penyelenggaraan RUPS yang menyatakan bahwa agenda acara RUPS disampaikan bersamaan dengan undangan RUPS. Hasil dari RUPS Tahunan kemudian dipublikasikan melalui surat kabar nasional.

Proses penyelenggaraan RUPS tersebut telah mengacu pada UU No. 40 tahun 2007 tentang Perseroan Terbatas Pasal 81, 82 & 83 serta Peraturan Otoritas Jasa Keuangan No. 32/POJK.04/2014 tentang Rencana dan Penyelenggaraan Rapat Umum Pemegang Saham Perusahaan Terbuka sebagai berikut:

GMS Implementation

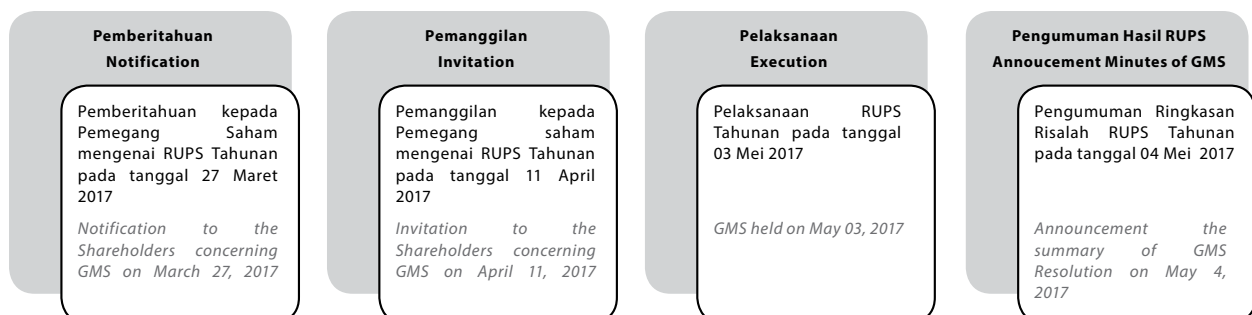
Based on the Company's Articles of Association, there are 2(two) types of GMS, namely the Annual General Meeting of Shareholders (Annual GMS) held annually not later than 6(six) months from the end of the last financial year and the Extraordinary General Meeting of Shareholders (Extraordinary GMS) held at any time deemed necessary.

During 2017, The Company held 1(one) GMS, there are Annual GMS for the financial year of 2016 on May 03, 2017.

Prior to the implementation of the GMS, The Company has published announcements and invitations to the shareholders in accordance with the prevailing regulations. The Company has a mechanism for GMS implementation that states that the agenda of GMS is to be delivered together with the invitation to the GMS. Results of the Annual GMS were then published in national newspapers.

The execution of GMS was conducted pursuant to Law No.40 Year 2007 concerning Limited Companies, Articles 81, 82 & 83 Indonesia Financial Services Authority Regulation No. 32/POJK.04/2014 regarding plans and implementation of General Meeting of Shareholders of Listed Company with the the following process:

RUPS TAHUNAN / ANNUAL GMS



Perseroan memberikan akses kepada Pemegang Saham untuk mendapatkan informasi dan bahan-bahan terkait penyelenggaraan RUPS pada website Perseroan. Tata Tertib RUPS dibagikan dan dijelaskan sebelum RUPS dimulai yang mencakup penjelasan antara lain tentang pemimpin rapat, agenda rapat dan tata cara pengambilan keputusan dan pemungutan suara dalam RUPS.

The Company grants the Shareholder access to information and materials related to the GMS in the Company's website. The GMS rules of conduct is distributed and explained before the GMS that includes explanations of the chairman of meeting, meeting agenda and voting mechanism and procedures in the GMS.

Di tahun 2017, RUPS Tahunan diselenggarakan pada:

Tanggal : 03 Mei 2017
 Jam : 09:00 - 10:04
 Tempat : Wisma ADR Lantai 9
 Jl. Pluit Raya 1 No. 1, Jakarta
 Notaris Publik : Kamelina, SH
 Biro Administrasi
 Efek : PT Sinartama Gunita, yang bertanggungjawab atas perhitungan korum, validasi dan perhitungan suara.

In 2016, the Annual GMS was held on:

*Date : 03 May 2017
 Time : 09:00 to 10:04
 Venue : Wisma ADR 9th Floor
 Jl. Pluit Raya 1 No. 1, Jakarta
 Public Notary : Kamelina, SH
 Securities
 Registrar : PT Sinartama Gunita, responsible, for quorum and vote validation and counting.*

Mata Acara RUPS Tahunan:

1. Persetujuan Laporan Tahunan 2016, termasuk pengesahan Laporan Tugas Pengawasan Dewan Komisaris Perseroan, serta pengesahan Laporan Keuangan Konsolidasian Perseroan untuk tahun buku 2016.
2. Penetapan penggunaan laba bersih Perseroan untuk tahun buku 2016.
3.
 - a. Perubahan susunan anggota Direksi dan Dewan Komisaris Perseroan.
 - b. Penetapan gaji atau honorarium dan tunjangan anggota Dewan Komisaris dan anggota Direksi Perseroan untuk tahun buku 2017.
4. Penunjukan Kantor Akuntan Publik untuk melakukan audit terhadap Laporan Keuangan Perseroan tahun buku 2017.

The agenda of Annual GMS :

1. *Approval of the 2016 Annual Report, including ratification of the Board of Commissioners Supervision Report and ratification of the Consolidated Financial Statements of the Company for Financial Year 2016.*
2. *Determination on the appropriation of the Company's net profit for Financial Year 2016.*
3.
 - a. *Change in Composition of Board of Directors and Board of Commissioners of the Company.*
 - b. *Determination on salary, honorarium and/ or allowances of the Board of Commissioners and Board of Directors for year 2017.*
4. *Appointment of the public accountant firm to audit the Company Financial Statements for Financial Year 2017.*

Kehadiran Pemegang Saham dan Manajemen

RUPS Tahunan dipimpin oleh Bapak Suryadi, selaku Komisaris Utama berdasarkan Keputusan Rapat Dewan Komisaris tanggal 18 April 2017.

Attendance of Shareholders and Management

The Annual GMS was chaired by Mr. Suryadi as President Commissioner pursuant to the resolution of the Board of Commissioners' meeting dated April 18, 2017.

RUPS Tahunan dihadiri oleh seluruh Dewan Komisaris (yang salah satu anggotanya adalah Ketua Komite Audit) dan seluruh anggota Direksi, serta pemegang/kuasa pemegang saham yang bersama-sama mewakili 4.841.532.172 saham atau merupakan 84,07% dari jumlah keseluruhan saham dengan hak suara yang telah dikeluarkan oleh Perseroan sampai dengan hari Rapat, yaitu sejumlah 5.758.675.440 saham. RUPS Tahunan juga dihadiri oleh Kantor Akuntan Publik ("KAP"), Notaris dan undangan Direksi lainnya.

The Annual GMS was attended by all members Board of Commissioners (one of them is the Chairman of Audit Committee), and all members of the Board of Directors and that the shareholders in total representing 4.841.532.172 shares or 84.07% of the total of shares with voting right that have been released by the Company until the day of the Meeting with the amount of 5.758.675.440 shares. The Annual GMS was also attended by Public Accounting Firm (KAP), Notary and other invitations by the Board of Directors.

Adapun keputusan RUPS Tahunan, hasil voting (dari daftar kehadiran) dan tindak lanjut keputusan RUPS Tahunan adalah sebagai berikut:

Mata Acara Pertama:

Persetujuan Laporan Tahunan 2016, termasuk pengesahan Laporan Tugas Pengawasan Dewan Komisaris Perseroan, serta pengesahan Laporan Keuangan Konsolidasian Perseroan untuk tahun buku 2016.

Keputusan:

Menyetujui dan menerima baik Laporan Tahunan untuk Tahun Buku 2016, termasuk mengesahkan Laporan Tugas Pengawasan Dewan Komisaris, serta mengesahkan Laporan Keuangan Konsolidasian Perseroan untuk tahun buku 2016 yang telah diaudit oleh Kantor Akuntan Publik Purwantono, Sungkoro & Surja (anggota dari firma Ernst&Young Global Limited) sebagaimana termuat dalam laporannya nomor RPC-3375/PSS/2017 tertanggal 29 Maret 2017 dengan pendapat wajar dalam semua hal yang material

Dengan disetujuinya Laporan Tahunan dan disahkannya Laporan Tugas Pengawasan Dewan Komisaris Perseroan dan Laporan Keuangan Konsolidasian Perseroan tersebut, semua anggota Direksi dan Dewan Komisaris diberikan pelunasan dan pembebasan tanggungjawab sepenuhnya (acquit et decharge) atas tindakan pengurusan dan pengawasan yang mereka lakukan selama tahun buku 2016, sejauh tindakan-tindakan tersebut tercermin dalam Laporan Tahunan dan Laporan Keuangan Konsolidasian Perseroan Tahun Buku 2016.

Hasil Voting:

- 1) Setuju : 4.841.532.172 saham (100%)
- 2) Tidak Setuju : 0 saham (0%)
- 3) Abstain : 0 saham (0%)

Tindak Lanjut: Terealisasi pada tahun 2017 Laporan Tahunan Perseroan telah disetujui dan disahkan oleh RUPS Tahunan.

Mata Acara Kedua:

Penetapan penggunaan laba bersih Perseroan untuk tahun buku 2016.

Keputusan:

Menyetujui penggunaan laba bersih Perseroan untuk Tahun Buku yang berakhir pada tanggal 31 Desember 2016 sebesar Rp.452.885.177.678,- sebagai berikut :

- a. (i) Sebesar Rp.266.338.739.100,- dibagikan sebagai dividen tunai, yang akan diperhitungkan dengan dividen interim pertama sebesar Rp.35,- setiap saham

The results of the Annual GMS, the Results of Voting (from the attendance's list) and the Follow Up to the Resolution of Annual GMS are as follows:

First Agenda:

Approval of the 2016 Annual Report, including ratification of the Board of Commissioners Supervision Report and ratification of the Consolidated Financial Statements of the Company for Financial Year 2016.

Resolution :

Approve and accept the Annual Report for Financial Year 2016, including ratify the Board of Commissioners Supervisory Report, and ratify the Consolidated Financial Statements of the Company for Financial Year 2016 which has been audited by the Public Accountant Firm Purwantono, Suherman & Surja (member firm of Ernst&Young Global Limited) as stated in its report no. RPC-3375/PSS/2017 dated March 29, 2017 rendering the opinion of fairly stated in all material respects.

With the approval of the Annual Report and the ratification of the Board of Commissioners Supervisory Report and the Consolidated Financial Statements of the Company, grant full release and discharge (acquit et decharge) to all members of the Board of Directors and the Board of Commissioners of the Company for their respective management and supervisory actions taken during financial year 2016, to extent those actions are reflected in the Annual Report and Consolidated Financial Statements of the Company for Financial Year 2016.

Voting Result:

- 1) Agree : 4.841.532.172 shares (100%)
- 2) Disagree : 0 shares (0%)
- 3) Abstain : 0 shares (0%)

*Follow Up: Implemented in year 2017
The Company's Annual Report has approved and ratified by the Annual GMS.*

Second Agenda:

Determination on the appropriation of the Company's net profit for Financial Year 2016.

Resolution :

Approve the net profit of the Company for Financial Year ending as at 31 December 2016 amounting Rp.452.885.177.678,- to be appropriated as follows :

- a. (i) an amount of Rp.266.338.739.100,- to be distributed as cash dividend, taking into account the first interim dividend of Rp.35,- per share to shareholders of 1.439.668.860

kepada para pemegang saham sejumlah 1.439.668.860 lembar saham yang telah dibayarkan pada tanggal 25 Mei 2016, dividen interim kedua sebesar Rp.50,- setiap saham kepada para pemegang saham sejumlah 1.439.668.860 lembar saham yang telah dibayarkan pada tanggal 25 Agustus 2016, dan dividen interim ketiga sebesar Rp.15,- setiap saham kepada para pemegang saham sejumlah 5.758.675.440 lembar saham yang telah dibayarkan pada tanggal 24 November 2016, sehingga sisanya sebesar Rp.57.586.754.400 atau Rp.10 setiap saham sebagai dividen final, yang pelaksanaan pembayarannya akan dilakukan pada tanggal 24 Mei 2017 kepada Pemegang Saham Perseroan yang namanya tercatat dalam Daftar Pemegang Saham Perseroan pada tanggal 16 Mei 2017 pukul 16:00 Waktu Indonesia Barat.

- (ii) memberikan wewenang kepada Direksi Perseroan untuk melaksanakan pembagian dividen tersebut dan untuk melakukan semua tindakan yang diperlukan. Pembayaran dividen akan dilakukan dengan memperhatikan ketentuan pajak, ketentuan Bursa Efek Indonesia dan ketentuan pasar modal lainnya yang berlaku; dan

- b. Sisanya sebesar Rp.186.546.438.578,- dibukukan sebagai laba ditahan Perseroan.

Hasil Voting:

- 1) Setuju : 4.841.532.172 saham (100%)
- 2) Tidak Setuju : 0 saham (0%)
- 3) Abstain : 0 saham (0%)

Tindak Lanjut: Terealisasi pada tahun 2017

Dividen tunai sebesar Rp 10,00 per saham telah dibayarkan pada tanggal 24 Mei 2017 kepada Pemegang Saham yang tercatat dalam Daftar Pemegang Saham Perseroan pada tanggal 16 May 2017.

Mata Acara Ketiga:

- a. Perubahan susunan anggota Direksi dan Dewan Komisaris Perseroan.
- b. Penetapan gaji atau honorarium dan tunjangan anggota Dewan Komisaris dan anggota Direksi Perseroan untuk tahun buku 2017.

share which has been paid on 25 May 2016, second interim dividend of Rp.50,- per share to shareholders of 1.439.668.860 share which has been paid on 25 August 2016 and third interim dividend of Rp.15,- per share to shareholders of 5.758.675.440 share which has been paid on 24 November 2016, as such remaining in the amount of Rp.57.586.754.400 or Rp.10,- per share will be paid as final dividend, the implementation of the payment will be distributed on 24 May 2017, to the shareholders of the Company which whose name are recorded in the Shareholders Register of the Company (Recording Date) dated 16 May 2017 at 16.00 WIB

- (ii) *authorize the Board of Directors of the Company to carry out the dividend distribution and to do all necessary actions. The dividend payment will be made with due observance to the prevailing tax, Indonesia Stock Exchange and oher Capital Market regulations; and*

- b. *The remaining, an amount Rp.186.546.438.578,- to be recorded as retained earning of the Company.*

Voting Result:

- 1) *Agree : 4.841.532.172 shares (100%)*
- 2) *Disagree : 0 shares (0%)*
- 3) *Abstain : 0 shares (0%)*

Follow Up: Implemented in year 2017

Cash dividend of Rp 10.00 per share has been paid on 24 May 2017 to Shareholders as recorded in the Company's register of Shareholders on 16 May, 2017.

Third Agenda:

- a. *Change in Composition of Board of Directors and Board of Commissioners of the Company.*
- b. *Determination on salary, honorarium and/or allowances of the Board of Commissioners and Board of Directors for year 2017.*

Keputusan:

- a. (1) Menyetujui untuk mengangkat anggota Direksi dan Dewan Komisaris yang baru, sehingga terhitung sejak penutupan Rapat ini sampai dengan penutupan Rapat Umum Pemegang Saham Tahunan tahun 2022, susunan anggota Direksi dan Dewan Komisaris menjadi sebagai berikut :

Direksi:

Direktur Utama : Eddy Hartono
Direktur : Ang Andri Pribadi
Direktur : Rusman Salem
Direktur : Djojo Hartono
Direktur Independen : Lucas Aris
Setyapranarka

Dewan Komisaris:

Komisaris Utama : Surja Hartono
Komisaris Independen: Handi Hidayat Suwardi

- (2) Menyetujui untuk memberikan kuasa dengan hak substitusi kepada Direksi Perseroan untuk :
- (i) Menyatakan sebagian keputusan Rapat sehubungan dengan mata acara ini dalam akta notaris dan memberitahukan kepada Menteri Hukum dan Hak Asasi Manusia Republik Indonesia;
 - (ii) Menandatangani surat-surat, akta-akta, atau dokumen-dokumen lainnya;
 - (iii) Menghadap di hadapan notaris dan/ atau pejabat berwenang; serta
 - (iv) Untuk melakukan semua tindakan yang diperlukan dan disyaratkan oleh peraturan perundang-undangan yang berlaku.
- (b) (1) Menetapkan untuk seluruh anggota Direksi Perseroan, pemberian gaji dan tunjangan untuk Tahun Buku 2017 maksimum dengan kenaikan 10% (sepuluh persen) dari tahun buku 2016, setelah dipotong pajak penghasilan (PPh) dengan memperhatikan pendapat Komite Nominasi dan Remunerasi Perseroan.
- (2) Menetapkan untuk seluruh anggota Dewan Komisaris Perseroan, pemberian gaji atau honorarium dan tunjangan untuk Tahun Buku 2017 maksimum dengan kenaikan 10% (sepuluh persen) dari tahun buku 2016, setelah dipotong pajak penghasilan (PPh) dengan memperhatikan pendapat Komite Nominasi dan Remunerasi Perseroan.

Resolution :

- a. (1) *Approve to appoint new members of the Board of Directors and Board of Commissioners, thus for the tenure as of the closing of this meeting up to the closing of 2022 AGMS of the Company, the composition of members of the Company's Board of Directors and Board of Commissioners, as follow:*

Board of Directors:

*President Director : Eddy Hartono
Director : Ang Andri Pribadi
Director : Rusman Salem
Director : Djojo Hartono
Independent Director : Lucas Aris
Setyapranarka*

Board of Commissioners:

*President Commissioner : Surja Hartono
Independent Commissioner: Handi Hidayat Suwardi*

- (2) *Authorizing the Board of Directors of the Company with the right of substitution to:*
- (i) *memorialize some of the resolutions with regard to this meeting agenda in a notarial deed and to notify the Minister of Law and Human Rights of the Republic of Indonesia, to make a registration in the Company's Registry;*
 - (ii) *to sign letters, deeds or other documents;*
 - (iii) *to appear before the Notary and / or the relevant authorities; as well as*
 - (iv) *to do all necessary actions in compliance with the prevailing regulations.*
- (b) (1) *Determine that the salary and benefits for all members of the Board of Directors of the Company for the Financial Year 2017 will be in the maximum increase of 10% (ten percent) from the financial year 2016 after income tax with due observance to the opinion of the Nomination and Remuneration Committee of the Company.*
- (2) *Determine that the salary or honorarium and benefits for all members of the Board of Commissioners of the Company for the Financial Year 2017 will be in the maximum increase of 10% (ten percent) from the financial year 2016 after income tax with due observance to the opinion of the Nomination and Remuneration Committee of the Company.*

Hasil Voting:

- 1) Setuju : 4.482.127.672 saham (92,58%)
- 2) Tidak Setuju : 359.404.500 saham (7,42%)
- 3) Abstain : 0 saham (0%)

Tindak Lanjut: Terealisasi pada tahun 2017
Keputusan mengenai penetapan jumlah gaji dan/atau honorarium anggota Dewan Komisaris dan anggota Direksi Perseroan langsung berlaku dengan memperhatikan pendapat Komite Nominasi dan Remunerasi Perseroan

Voting Result:

- 1) Agree : 4.482.127.672 shares (92,58%)
- 2) Disagree : 359.404.500 shares (7,42%)
- 3) Abstain : 0 shares (0%)

*Follow Up: Implemented in year 2017
Decision on determination the salary and/or honorarium of the members of the Board of Commissioners and Board of Directors, is directly applicable with due observance to the opinion of the Nomination and Remuneration Committee of the Company*

Mata Acara Keempat:

Penunjukan Kantor Akuntan Publik untuk melakukan audit terhadap Laporan Keuangan Perseroan tahun buku 2017.

Keputusan:

- Memberi wewenang kepada Dewan Komisaris Perseroan untuk menunjuk salah satu Kantor Akuntan Publik di Indonesia yang terdaftar pada Otoritas Jasa Keuangan dan yang terafiliasi dengan salah satu kantor akuntan publik internasional untuk melakukan audit Laporan Keuangan Konsolidasian Perseroan untuk Tahun Buku 2017 dan/atau audit lain yang dibutuhkan oleh Perseroan;
- Memberi wewenang kepada Direksi Perseroan untuk menetapkan jumlah honorarium dan persyaratan lainnya sehubungan dengan penunjukan Kantor Akuntan Publik tersebut.

Hasil Voting:

- 1) Setuju : 4.764.289.472 saham (98,40%)
- 2) Tidak Setuju : 77.242.700 saham (1,60%)
- 3) Abstain : 0 saham (0%)

Tindak Lanjut: Terealisasi pada tahun 2017
Pada tanggal 15 November 2017, Dewan Komisaris Perseroan telah menunjukan KAP Purwantono, Sungkoro & Surja (firma anggota Ernst & Young Global Limited) untuk melakukan audit Laporan Keuangan Konsolidasian Perseroan dan Entitas Anaknya untuk Tahun Buku 2017.

Fourth Agenda:

Appointment of the public accountant firm to conduct an audit of the Company's Financial Statements for Financial Year 2017.

Resolution :

- *Authorize the Board of Commissioners to appoint one of the public accountant firm in Indonesia which is registered with Financial Services Authority and affiliated with one of the international public accounting firms, to audit the Consolidated Financial Statements of the Company for financial year 2017 and/or other audit as deemed required by the Company.;*
- *Authorize the Board of Directors to determine the honorarium and other terms and conditions of the appointment of such public accountant firm.*

Voting Result:

- 1) Agree : 4.764.289.472 shares (98.40%)
- 2) Disagree : 77.242.700 shares (1,60%)
- 3) Abstain : 0 shares (0%)

*Follow Up: Implemented in year 2017
On 15 November 2017, The Board of Commissioners of the Company has appoint Purwantono, Sungkoro & Surja Public Accounting Firm (a member firm of Ernst & Young Global Limited), to audit the Consolidated Financial Statements of the Company and Its Subsidiaries for financial year 2017.*

Keputusan RUPS Tahun Sebelumnya dan Realisasinya

Selama tahun 2016, Perseroan melaksanakan 2 (dua) kali RUPS, yaitu RUPS Tahunan untuk Tahun Buku 2015 pada tanggal 31 Mei 2016 dan RUPS-LB pada tanggal 18 Oktober 2016.

Previous GMS Resolutions and Its Realization

During 2016, The Company held 2(two) GMS, there are Annual GMOS for the financial year of 2015 on May 31, 2016 and Extraordinary GMS on October 18, 2016.

Keputusan RUPS Tahunan tanggal 31 Mei 2016

Mata Acara Pertama:

Persetujuan Laporan Tahunan 2015, termasuk pengesahan Laporan Tugas Pengawasan Dewan Komisaris Perseroan, serta pengesahan Laporan Keuangan Konsolidasian Perseroan untuk tahun buku 2015.

Keputusan:

Menyetujui dan menerima baik Laporan Tahunan untuk Tahun Buku 2015, termasuk mengesahkan Laporan Tugas Pengawasan Dewan Komisaris, serta mengesahkan Laporan Keuangan Konsolidasian Perseroan untuk tahun buku 2015 yang telah diaudit oleh Kantor Akuntan Publik Purwantono, Sungkoro & Surja (anggota dari firma Ernst&Young Global Limited) sebagaimana termuat dalam laporannya nomor RPC-632/PSS/2016 tertanggal 29 Maret 2016 dengan pendapat wajar dalam semua hal yang material.

Dengan disetujuinya Laporan Tahunan dan disahkannya Laporan Tugas Pengawasan Dewan Komisaris Perseroan dan Laporan Keuangan Konsolidasian Perseroan tersebut, semua anggota Dewan Komisaris dan Direksi diberikan pelunasan dan pembebasan tanggung-jawab sepenuhnya (*acquit et decharge*) atas tindakan pengawasan dan pengurusan yang mereka lakukan selama tahun buku 2015, sejauh tindakan-tindakan tersebut tercermin dalam Laporan Tahunan dan Laporan Keuangan Konsolidasian Perseroan Tahun Buku 2015.

Hasil Voting:

- 1) Setuju : 1.343.181.838 saham (100%)
- 2) Tidak Setuju : 0 saham (0%)
- 3) Abstain : 0 saham (0%)

Tindak Lanjut: Terealisasi pada tahun 2016
Laporan Tahunan Perseroan telah disetujui dan disahkan oleh RUPS Tahunan.

Mata Acara Kedua:

Penetapan penggunaan laba bersih Perseroan untuk tahun buku 2015.

Keputusan:

Menyetujui penggunaan laba bersih Perseroan untuk Tahun Buku yang berakhir pada tanggal 31 Desember 2015 sebesar Rp.427.629.623.982,- sebagai berikut :

- a. (i) Sebesar Rp.215.950.329.000,- atau sebesar Rp.150,- setiap saham dibagikan

Previous Annual GMS dated May 31,2016

First Agenda:

Approval of the 2015 Annual Report, including ratification of the Board of Commissioners Supervision Report and ratification of the Consolidated Financial Statements of the Company for Financial Year 2015.

Resolution :

Approve and accept the Annual Report for Financial Year 2015, including ratify the Board of Commissioners Supervisory Report, and ratify the Consolidated Financial Statements of the Company for Financial Year 2015 which has been audited by the Public Accountant Firm Purwantono, Sungkoro & Surja (member firm of Ernst&Young Global Limited) as stated in its report no. RPC-632/PSS/2016 dated March 29, 2016 rendering the opinion of fairly stated in all material respects.

*With the approval of the Annual Report and the ratification of the Board of Commissioners Supervisory Report and the Consolidated Financial Statements of the Company, grant full release and discharge (*acquit et decharge*) to all members of the Board of Directors and the Board of Commissioners of the Company for their respective management and supervisory actions taken during financial year 2015, to extent those actions are reflected in the Annual Report and Consolidated Financial Statements of the Company for Financial Year 2015.*

Voting Result:

- 1) Agree : 1.343.181.838 shares (100%)
- 2) Disagree : 0 shares (0%)
- 3) Abstain : 0 shares (0%)

*Follow Up: Implemented in year 2016
The Company's Annual Report has approved and ratified by the Annual GMS.*

Second Agenda:

Determination on the appropriation of the Company's net profit for Financial Year 2015.

Resolution :

Approve the net profit of the Company for Financial Year ending as at 31 December 2015 amounting Rp.427.629.623.982,- to be appropriated as follows :

- a. (i) *an amount of Rp.215.950.329.000,- or Rp.150,- per share to be distributed as cash*

sebagai dividen tunai, yang akan diperhitungkan dengan dividen interim pertama sebesar Rp.50,- setiap saham yang telah dibayarkan pada tanggal 23 Oktober 2015 dan dividen interim kedua sebesar Rp.50,- setiap saham yang telah dibayarkan pada tanggal 15 Desember 2015, sehingga sisanya sebesar Rp.50,- setiap saham sebagai dividen final, yang pelaksanaan pembayarannya akan dilakukan pada tanggal 24 Juni 2016 kepada Pemegang Saham Perseroan yang namanya tercatat dalam Daftar Pemegang Saham Perseroan pada tanggal 10 Juni 2016 pukul 16:00 Waktu Indonesia Barat.

- (ii) memberikan wewenang kepada Direksi Perseroan untuk melaksanakan pembagian dividen tersebut dan untuk melakukan semua tindakan yang diperlukan. Pembayaran dividen akan dilakukan dengan memperhatikan ketentuan pajak, ketentuan Bursa Efek Indonesia dan ketentuan pasar modal lainnya yang berlaku; dan

b. Sisanya sebesar Rp.211.679.294.982,- dibukukan sebagai laba ditahan Perseroan.

Hasil Voting:

- 1) Setuju : 1.343.181.838 saham (100%)
- 2) Tidak Setuju : 0 saham (0%)
- 3) Abstain : 0 saham (0%)

Tindak Lanjut: Terealisasi pada tahun 2016

Dividen tunai sebesar Rp 50,00 per saham telah dibayarkan pada tanggal 24 Juni 2016 kepada Pemegang Saham yang tercatat dalam Daftar Pemegang Saham Perseroan pada tanggal 10 Juni 2016.

Mata Acara Ketiga:

Penetapan gaji atau honorarium dan tunjangan anggota Dewan Komisaris dan anggota Direksi Perseroan untuk tahun buku 2016.

Keputusan:

- a. Menetapkan untuk seluruh anggota Direksi Perseroan, pemberian gaji dan tunjangan untuk tahun buku 2016 maksimum dengan kenaikan 10% (sepuluh persen) dari tahun 2015, setelah dipotong pajak penghasilan (PPH) dengan memperhatikan pendapat Komite Nominasi dan Remunerasi Perseroan.

dividend, taking into account the first interim dividend of Rp.50,- per share which has been paid on 23 October 2015 and second interim dividend of Rp.50,- per share which has been paid on 15 December 2015, as such remaining in the amount of Rp.50,- per share will be paid as final dividend, the implementation of the payment will be distributed on 24 June, 2016, to the shareholders of the Company which whose name are recorded in the Shareholders Register of the Company (Recording Date) dated 10 June, 2016 at 16.00 WIB.

- (ii) *authorize the Board of Directors of the Company to carry out the dividend distribution and to do all necessary actions. The dividend payment will be made with due observance to the prevailing tax, Indonesia Stock Exchange and other Capital Market regulations; and*

b. The remaining, an amount Rp.211.679.294.982,- to be recorded as retained earning of the Company.

Voting Result:

- 1) *Agree : 1.343.181.838 shares (100%)*
- 2) *Disagree : 0 shares (0%)*
- 3) *Abstain : 0 shares (0%)*

Follow Up: Implemented in year 2016

Cash dividend of Rp 50.00 per share has been paid on June 24, 2016 to Shareholders as recorded in the Company's register of Shareholders on June 10, 2016.

Third Agenda:

Determination on salary, honorarium and/or benefit of the Board of Commissioners and Board of Directors for year 2016.

Resolution :

- a. *Determine that the salary and benefits for all members of the Board of Directors of the Company for the Financial Year 2016 will be in the maximum increase of 10% (ten percent) from the year 2015 after income tax with due observance to the opinion of the Nomination and Remuneration Committee of the Company.*

- b. Menetapkan untuk seluruh anggota Dewan Komisaris Perseroan, pemberian gaji atau honorarium dan tunjangan untuk Tahun Buku 2016 maksimum dengan kenaikan 10% (sepuluh persen) dari tahun 2015, setelah dipotong pajak penghasilan (PPH) dengan memperhatikan pendapat Komite Nominasi dan Remunerasi Perseroan.

Hasil Voting:

- 1) Setuju : 1.343.181.838 saham (100%)
- 2) Tidak Setuju : 0 saham (0%)
- 3) Abstain : 0 saham (0%)

Tindak Lanjut: Terealisasi pada tahun 2016 Keputusan mengenai penetapan jumlah gaji dan/atau honorarium anggota Dewan Komisaris dan anggota Direksi Perseroan langsung berlaku dengan memperhatikan pendapat Komite Nominasi dan Remunerasi Perseroan

Mata Acara Keempat:

Penunjukan Kantor Akuntan Publik untuk melakukan audit terhadap Laporan Keuangan Perseroan tahun buku 2016.

Keputusan:

- Memberi wewenang kepada Dewan Komisaris Perseroan untuk menunjuk salah satu Kantor Akuntan Publik di Indonesia yang terdaftar pada Otoritas Jasa Keuangan (OJK) untuk melakukan audit Laporan Keuangan Konsolidasian Perseroan untuk Tahun Buku 2016;
- Memberi wewenang kepada Direksi Perseroan untuk menetapkan jumlah honorarium dan persyaratan lainnya sehubungan dengan penunjukan Kantor Akuntan Publik tersebut.

Hasil Voting:

- 1) Setuju : 1.320.272.538 saham (98,29%)
- 2) Tidak Setuju : 22.909.300 saham (1,71%)
- 3) Abstain : 0 saham (0%)

Tindak Lanjut: Terealisasi pada tahun 2016 Pada tanggal 19 Desember 2016, Dewan Komisaris Perseroan telah menunjukan KAP Purwantono, Sungkoro & Surja (firma anggota Ernst & Young Global Limited) untuk melakukan audit Laporan Keuangan Konsolidasian Perseroan dan Entitas Anaknya untuk Tahun Buku 2016.

- b. Determine that the salary or honorarium and benefits for all members of the Board of Commissioners of the Company for the Financial Year 2016 will be in the maximum increase of 10% (ten percent) from the year 2015 after income tax with due observance to the opinion of the Nomination and Remuneration Committee of the Company.

Voting Result:

- 1) Agree : 1.343.181.838 shares (100%)
- 2) Disagree : 0 shares (0%)
- 3) Abstain : 0 shares (0%)

Follow Up: Implemented in year 2016 Decision on determination the salary and/or honorarium of the members of the Board of Commissioners and Board of Directors, is directly applicable with due observance to the opinion of the Nomination and Remuneration Committee of the Company

Fourth Agenda:

Appointment of the public accountant firm to audit the Company Financial Statements for Financial Year 2016.

Resolution :

- Authorize the Board of Commissioners to appoint one of the public accountant firm in Indonesia which is registered with Financial Services Authority, to audit the Consolidated Financial Statements of the Company for financial year 2016;
- Authorize the Board of Directors to determine the honorarium and other terms and conditions of the appointment of such public accountant firm.

Voting Result:

- 1) Agree : 1.320.272.538 shares (98.29%)
- 2) Disagree : 22.909.300 shares (1.71%)
- 3) Abstain : 0 shares (0%)

Follow Up: Implemented in year 2016 On December 19, 2016 The Board of Commissioners of the Company has appoint Purwantono, Sungkoro & Surja Public Accounting Firm (a member firm of Ernst & Young Global Limited), to audit the Consolidated Financial Statements of the Company and Its Subsidiaries for financial year 2016.

Keputusan RUPS Luar Biasa tanggal 18 Oktober 2016

Menyetujui pelaksanaan pemecahan Nilai Nominal Saham (Stock Split) Perseroan dengan rasio 1:4, yaitu dari semula 1.439.668.860 lembar saham dengan nilai nominal Rp.100 (Seratus Rupiah) per saham menjadi 5.758.675.440 lembar saham dengan nilai nominal Rp.25 (Dua puluh lima Rupiah) per saham.

Sehubungan dengan disetujuinya pemecahan Nilai Nominal Saham (Stock Split) Perseroan tersebut, maka menyetujui untuk mengubah ketentuan Pasal 4 ayat 1 dan Pasal 4 ayat 2 Anggaran Dasar Perseroan;

Memberi kuasa dengan hak substitusi kepada Direksi Perseroan untuk menyatakan kembali keputusan mata acara Rapat dalam akta Notaris dan memberitahukan perubahan ini kepada Menteri Hukum dan Hak Asasi Manusia Republik Indonesia maupun instansi lainnya, serta melakukan segala tindakan yang diperlukan sesuai dengan ketentuan peraturan perundang-undangan yang berlaku.

Hasil Voting:

- 1) Setuju : 1.314.999.021 saham (100%)
- 2) Tidak Setuju : 0 saham (0%)
- 3) Abstain : 0 saham (0%)

Tindak Lanjut: Terealisasi pada tahun 2016 Keputusan langsung berlaku ;

- Akta Pernyataan Keputusan RUPS Luar Biasa No. 36 tanggal 18 Oktober 2016
- Keputusan Menteri Hukum dan HAM No.AHU-AH.01.03-0091501 perihal Penerimaan Pemberitahuan Perubahan Anggaran Dasar PT Selamat Sempurna Tbk

DEWAN KOMISARIS

Undang-Undang No.40 Tahun 2007 tentang Perseroan Terbatas ("UUPT") menegaskan semua Perseroan yang didirikan berdasarkan hukum Indonesia wajib mempunyai Dewan Komisaris yang bertugas untuk melakukan pengawasan atas kebijakan pengurusan, jalannya pengurusan, baik mengenai Perseroan maupun usaha Perseroan yang dilakukan Direksi, serta memberi nasihat kepada Direksi. Hal tersebut dilakukan semata-mata untuk kepentingan Perseroan dan sesuai dengan maksud dan tujuan Perseroan.

Dewan Komisaris secara kolektif memiliki keahlian untuk dapat melaksanakan tanggung jawab yang diamanahkan, dan terdiri dari anggota yang memiliki pemahaman yang memadai, memiliki kompetensi

Resolution Extraordinary GMS dated October 18, 2016

Approval to perform stock split of the Company's shares with a ratio of 1:4; from 1,439,668,860 shares with a nominal value of Rp100 (one hundred Rupiah) per share to 5,758,675,440 shares with a nominal value of Rp25 (twenty-five Rupiah) per share.

With the approval to perform stock split of the Company, then agreed to amend the provisions of article 4 paragraph 1 and article 4 paragraph 2 of the Articles of Association of the Company.

Grant a power of attorney to the Board of Directors with the right of substitution to reinstate this resolution of this agenda in a notarial deed and to notify the change of these Articles of Association to the Minister of Law and Human Rights of the Republic of Indonesia or other competent authorities, and perform all necessary actions in accordance with the applicable regulations.

Voting Result:

- 1) Agree : 1.314.999.021 shares (100%)
- 2) Disagree : 0 shares (0%)
- 3) Abstain : 0 shares (0%)

Follow Up: Implemented in year 2016 Decision is directly applicable ;

- Deed of Extraordinary GMS No. 36 dated October 18, 2016
- Letter of Ministry of Law and Human Rights No.AHU-AH.01.03-0091501 on Notification receipt of Amendment to the Articles of Association of PT Selamat Sempurna Tbk

BOARD OF COMMISSIONERS

Law No. 40 of 2007 regarding Limited Liability Companies ("Company Law") stresses that all Companies incorporated under Indonesian laws must have a Board of Commissioners whose task is to supervise management policies, the implementation of management, both of the Company as well as the Company's businesses that are conducted by the Board of Directors, as well as to provide advice to the Board of Directors. This is done solely for the benefit of the Company and in accordance with the aims and objectives of the Company.

Collectively, the Board of Commissioners possesses the expertise to carry out its mandated responsibilities, and consists of members with adequate understanding, the competences to deal with problems arising in business,

untuk dapat menghadapi permasalahan yang timbul dalam usaha, kemampuan membuat keputusan secara independen dan mendorong peningkatan kinerja Perseroan, serta dapat secara efektif melakukan penelaahan dan memberikan masukan konstruktif terhadap kinerja manajemen. Seluruh anggota Dewan Komisaris memiliki integritas dan reputasi yang baik

Tugas dan Tanggung Jawab Dewan Komisaris

Pelaksanaan tugas dan tanggung jawab Dewan Komisaris sejalan dengan Anggaran Dasar dan peraturan perundang-undangan yang berlaku.

1. Tugas

Tugas-tugas Dewan Komisaris meliputi, antara lain:

- (a) Melakukan pengawasan untuk kepentingan Perseroan dengan memperhatikan kepentingan para pemegang saham dan bertanggung jawab kepada RUPS.
- (b) Melakukan pengawasan terhadap kebijakan pengelolaan Perseroan yang dilakukan Direksi dan memberikan nasihat kepada Direksi dalam melakukan kepengurusan sesuai dengan Anggaran Dasar, Keputusan RUPS dan peraturan perundangan yang berlaku serta dengan memperhatikan prinsip-prinsip *Good Corporate Governance*.
- (c) Memberikan tanggapan dan rekomendasi atas rencana kerja tahunan Perseroan yang diajukan Direksi;
- (d) Melakukan pengawasan atas pelaksanaan prinsip-prinsip *Good Corporate Governance* dalam kegiatan-kegiatan usaha Perseroan;
- (e) Melakukan pengawasan dan memberikan nasihat kepada Direksi mengenai risiko bisnis Perseroan dan upaya-upaya manajemen dalam menerapkan pengendalian internal;
- (f) Melakukan pengawasan dan memberikan nasihat kepada Direksi dalam penyusunan dan pengungkapan laporan keuangan berkala;
- (g) Mempertimbangkan keputusan Direksi yang memerlukan persetujuan Dewan Komisaris berdasarkan Anggaran Dasar;
- (h) Memberikan laporan mengenai pelaksanaan tugas pengawasan dan pemberian nasihat yang dilakukannya dalam laporan tahunan serta menelaah dan menyetujui laporan tahunan tersebut;

ability to make decisions independently and drive improvements of the Company's performance, and can effectively conduct reviews and give constructive feedback on the performance of management. All members of the Board of Commissioners demonstrate sound integrity and possess good reputation

Duties and Responsibilities of the Board of Commissioners

The execution of the duties and responsibilities of the Board of Commissioners is in accordance with the Articles of Association and all applicable regulations.

1. Duties

The duties of the Board of Commissioners include among others:

- (a) *To conduct supervision for the benefit of the Company with due consideration to the interest of the Shareholders and be responsible to the GMS;*
- (b) *To conduct supervision the management policy of the Board of Directors provide advice to the Board of Directors in managing the Company in accordance with the Articles of Association, GMS resolutions, prevailing laws and regulations and with due observance to the principles of Good Corporate Governance.*
- (c) *To provide feedback and recommendations on the Company's annual working plan submitted by the Board of Directors;*
- (d) *To supervise the implementation of the principles of Good Corporate Governance in the Company's business activities;*
- (e) *To supervise and advise the Board of Directors on the Company's business risks as well as management's efforts at internal control;*
- (f) *To supervise and advise the Board of Directors on the preparation and disclosure of periodic financial statements;*
- (g) *To consider decisions of the Board of Directors which are subject to the approval of the Board of Commissioners pursuant to the Articles of Association;*
- (h) *To provide a report of its supervision and advisory activities in the annual report and to review and approve the annual report;*

Dalam melaksanakan tugasnya, Dewan Komisaris tidak boleh ikut serta dalam pengambilan keputusan yang bersifat operasional. Keputusan Dewan Komisaris diambil dalam kapasitasnya sebagai pengawas, sehingga keputusan mengenai kegiatan operasional tetap menjadi tanggung jawab Direksi.

In performing its duties, the Board of Commissioners shall not participate in making operational decisions. Decisions by the Board of Commissioners are made in its oversight capacity, and thus decisions on operational activities remain the responsibility of the Board of Directors.

Dewan Komisaris menjalankan tugas pengawasannya dengan itikad baik, penuh tanggung jawab dan kehati-hatian untuk kepentingan Perseroan dan dengan memperhatikan kepentingan para pemangku kepentingan Perseroan.

The Board of Commissioners shall carry out its duties in good faith, with full responsibility and in a prudent manner in the interest of the Company and with due consideration to the interest of the stakeholders of the Company.

2. Wewenang

Dalam menjalankan tugas pengawasan dan pemberian nasihat kepada Direksi, Dewan Komisaris berwenang untuk melakukan, antara lain hal-hal sebagai berikut:

- a. Memeriksa catatan dan dokumen lain termasuk juga kekayaan Perseroan;
- b. Meminta dan menerima informasi mengenai Perseroan dari Direksi;
- c. Menyetujui rencana aksi korporasi Perseroan yang diajukan oleh Direksi sesuai dengan Anggaran Dasar;
- d. Memberikan persetujuan kepada Direksi dalam melakukan perbuatan hukum tertentu.

2. Authorities

In discharging its supervision and advisory duties, the Board of Commissioners is authorized to perform, among other things the following:

- a. *To inspect records and other documents as well as assets of the Company;*
- b. *To request and accept information relating to the Company from the Board of Directors;*
- c. *To grant approval to the Company's proposed corporate action submitted by the Board of Directors in accordance with the Articles of Association;*
- d. *Authorized to give consent to the Board of Directors in certain legal actions;*

Komisaris Utama bertindak sebagai juru bicara dari Dewan Komisaris dan menjadi penghubung utama (*main contact*) bagi seluruh anggota Dewan Komisaris.

The President Commissioner acts as the spokesperson for the Board of Commissioners and shall be the main contact for all members of the Board of Commissioners.

Komposisi Dewan Komisaris

Dewan Komisaris Perseroan terdiri dari dua (2) orang anggota termasuk Komisaris Utama, di mana satu (1) anggota Dewan Komisaris juga merangkap sebagai Komisaris Independen.

Composition of the Board of Commissioners

The Board of Commissioners consists of two (2) commissioners, including the President Commissioner, in which one (1) of the members of the Board of Commissioners serves as the Independent Commissioner.

Susunan anggota Komisaris Perseroan per tanggal 31 Desember 2017 adalah sebagai berikut:

The members of the Board of Commissioners as of December 31, 2017 are as follows :

Anggota Dewan Komisaris

Members of The Board of Commissioners

Jabatan	Nama Name	Anggota Sejak Member Since	Masa Jabatan Period of Service	Position
Komisaris Utama	Surja Hartono	2017	2017-2022	President Commissioner
Komisaris Independen	Handi Hidayat Suwardi	2006	2017-2022	Independent Commissioner

Piagam (Pedoman) Dewan Komisaris

Perseroan telah memiliki Piagam (Pedoman) Dewan Komisaris yang telah disusun sesuai dengan Anggaran Dasar Perseroan, Undang-Undang No. 40/2007 tentang Perseroan Terbatas, dan Peraturan Otoritas Jasa Keuangan No. 33/POJK.04/2014 tentang Direksi dan Dewan Komisaris Emiten atau Perusahaan Publik.

Piagam (Pedoman) merupakan acuan bagi Dewan Komisaris dalam menjalankan tugasnya agar selaras dengan praktek-praktek *Good Corporate Governance* bagi Dewan Komisaris. Piagam (Pedoman) Dewan Komisaris berisi;

1. Komposisi, pengangkatan, pemberhentian serta masa jabatan Dewan Komisaris;
2. Nominasi dan persyaratan keanggotaan Dewan Komisaris;
3. Tugas, tanggung jawab, wewenang Dewan Komisaris;
4. Pertanggungjawaban Dewan Komisaris;
5. Evaluasi kinerja Dewan Komisaris;
6. Mekanisme dan tata tertib rapat Dewan Komisaris;
7. Komite Penunjang Dewan Komisaris;
8. Remunerasi dan pendidikan berkelanjutan bagi Dewan Komisaris;
9. Kode etik;
10. Hubungan Dewan Komisaris dengan Direksi, Pemegang Saham dan Pemangku Kepentingan Lainnya;
11. Program pengenalan anggota Dewan Komisaris.

Pedoman Kerja Dewan Komisaris dapat diakses di situs web Perseroan (www.smsm.co.id)

Prosedur, Dasar Penetapan, dan Besarnya Remunerasi Anggota Dewan Komisaris

Menunjuk Pasal 113 UU Perseroan Terbatas No. 40 tahun 2007, diatur bahwa ketentuan mengenai besarnya gaji dan honorarium serta tunjangan bagi anggota Dewan Komisaris ditetapkan oleh RUPS.

Berdasarkan Keputusan RUPS Tahunan Perseroan Tahun Buku 2016 tanggal 03 Mei 2017, RUPS Menetapkan untuk seluruh anggota Dewan Komisaris Perseroan, pemberian gaji atau honorarium dan tunjangan untuk Tahun Buku 2016 maksimum dengan kenaikan 10% (sepuluh persen) dari tahun 2016, setelah dipotong pajak penghasilan (PPh) dengan memperhatikan pendapat Komite Nominasi dan Remunerasi Perseroan.

Board of Commissioners' Charter

The Company has a Board of Commissioners' Charter adopted in accordance with the Articles of Association, Law No. 40/2007 on Limited Liability Company and Regulation of the Financial Services Authority No. 33/POJK.04/2014 regarding the Board of Directors and Board of Commissioners of Issuers or Public Company.

Charter is a point of reference for the Board of Commissioners in carrying out its duties so as to be in line with Good Corporate Governance practices for Board of Commissioner. The Board of Commissioners' Charter contains;

1. *Composition, appointment, dismissal and term of office of the Board of Commissioners;*
2. *Nomination and requirement of the Board of Commissioners's members;*
3. *Duties, responsibilities, authorities of the Board of Commissioners;*
4. *Accountability of the Board of Commissioners;*
5. *Performance evaluation of the Board of Commissioners;*
6. *Mechanism and meeting rules of the Board of Commissioners;*
7. *Supporting Committee of the Board of Commissioners;*
8. *Remuneration and continuous learning for the Board of Commissioners;*
9. *Code of Ethics;*
10. *Relationship between the Board of Commissioners with the Board of Directors and others Stakeholders;*
11. *Induction program for the Board of Commissioners's members.*

Board of Commissioners' Charter available for access on the Company's website (www.smsm.co.id)

Procedures, Basis of Determination and Remuneration for Members of the Board of Commissioners

Referring the Article 113 of the Limited Liability Company Law No. 40 Year 2007, stipulates that the provisions on the salary, honorarium and allowances for members of the Board of Commissioners are determined by the GMS.

Based on the Company Annual GMS resolution for financial year 2016 on 03 May 2017, Annual GMS stipulate that the salary or honorarium and benefits for all members of the Board of Commissioners of the Company for the Financial Year 2017 will be in the maximum increase of 10% (ten percent) from the year 2016 after income tax with due observance to the opinion of the Nomination and Remuneration Committee of the Company.

Dewan Komisaris menerima imbalan berupa honorarium, tunjangan, fasilitas, dan tantiem. Penetapan penghasilan berupa honorarium, tunjangan dan fasilitas yang bersifat tetap dilakukan dengan mempertimbangkan faktor pendapatan, asset, kondisi dan kemampuan keuangan Perseroan, serta tingkat inflasi dan faktor-faktor lain yang relevan serta tidak bertentangan dengan peraturan perundang-undangan. Sedangkan tunjangan dan tantiem yang bersifat variabel dilakukan dengan mempertimbangkan faktor pencapaian target, tingkat kesehatan dan kemampuan keuangan serta faktor-faktor lain yang relevan (*merit system*).

Struktur remunerasi Dewan Komisaris adalah sebagai berikut:

- 1) Honorarium.
- 2) Tunjangan.
 - a. Tunjangan Hari Raya Keagamaan.
 - b. Tunjangan Transportasi.
- 3) Fasilitas
Fasilitas Kesehatan, dalam bentuk asuransi kesehatan dan/atau penggantian biaya pengobatan (at cost)
- 4) Tantiem

Jumlah remunerasi Dewan Komisaris Perseroan pada tahun 2017 adalah Rp 1,98 milyar.

Rapat Dewan Komisaris

Sesuai dengan Anggaran Dasar Perseroan, rapat Dewan Komisaris diselenggarakan minimal satu kali dalam setiap dua bulan ("Rapat Berkala"). Rapat berkala Dewan Komisaris dihadiri oleh anggota Dewan Komisaris serta dapat mengundang narasumber sesuai dengan kebutuhan. Selain itu, Dewan Komisaris wajib mengadakan Rapat Gabungan dengan Direksi sekurang-kurangnya sekali dalam 3 bulan.

Pemanggilan rapat dilakukan oleh Komisaris Utama, bila Komisaris Utama berhalangan, maka pemanggilan rapat dapat dilakukan oleh 1 (satu) orang anggota Dewan Komisaris.

Pemanggilan rapat dilakukan secara tertulis dengan mencantumkan tanggal, waktu, tempat rapat dan agenda rapat yang akan dibicarakan, selanjutnya pemanggilan rapat disampaikan kepada setiap anggota Dewan Komisaris dapat melalui nota, pos tercatat, jasa kurir, surat elektronik (e-mail) atau sarana lainnya paling lambat 7 (tujuh) hari sebelum rapat diselenggarakan, sehingga Dewan Komisaris memiliki kesempatan untuk menelaah informasi dan/atau meminta informasi tambahan sebelum rapat. Namun apabila rapat telah dijadwalkan berdasarkan keputusan rapat sebelumnya, maka tidak dilakukan pemanggilan rapat lagi.

The Board of Commissioners receives remuneration in the form of honorarium, allowance, facilities and incentive. The determination on income in the form of honorarium, benefits and facilities is taking into consideration the factors of income, assets, the conditions and the Company's financial capabilities, the inflation level and other relevant factors without violating laws and regulations. While the benefits and incentive are variable by taking into account the achievement of targets, health level and financial capability as well as other relevant factors (merit system).

The Board of Commissioners Remuneration Structure is as follows:

- 1) Honorarium.
- 2) Benefits.
 - a. Religious Holiday Benefits.
 - b. Transportation Benefits.
- 3) Facilities
Health facilities, in the form of health insurance and/or medical reimbursements (at cost).
- 4) Incentive

Total remuneration of the Board of Commissioners in 2017 amounted to Rp 1,98 billion.

Board of Commissioners Meetings

Pursuant to the Articles of Association, Board of Commissioners' meetings are carried out at least once every two months ("Regular Meeting"). The regular Board of Commissioners' meeting can only be attended by the Member of the Board of Commissioners and may invite related sources if necessary. In addition, the Board of Commissioners must convene for a Joint Meeting with the Board of Directors at least once in 3 months.

A notice for the meeting of Board of Commissioners shall be served by the President Commissioner, and in case of the President Commissioner is prevented from doing so, the meeting shall be notified by 1 (satu) members of the Board of Commissioners.

The notice to the meeting of Board of Commissioners shall be served in writing containing date, time, the venue of meeting and agenda to be discussed, then delivered to each member of the Board of Commissioners against a sufficient receipt, or by the prepaid registered mail or courier service, email or any other means at the latest 7 (seven) days prior to the meeting so that the Board of Commissioners had the opportunity to examine information and/or request information additional prior to the meeting. However, if the meeting has been scheduled by the decision of the previous meeting, then do not call another meeting.

Rapat Dewan Komisaris dipimpin oleh Komisaris Utama, dalam hal Komisaris Utama tidak dapat hadir, rapat dipimpin oleh salah seorang Komisaris yang dipilih oleh para anggota Dewan Komisaris yang hadir dalam Rapat.

Meeting of the Board of Commissioners is chaired by the President Commissioner, if the President Commissioner is absent, the meeting shall be presided over by a Commissioner designated by the members of the Board of Commissioner present at the meeting

Rapat adalah sah dan berhak mengambil keputusan yang mengikat apabila dihadiri atau diwakili oleh lebih dari 1/2 (satu per dua) jumlah anggota Dewan Komisaris. Seluruh keputusan dalam rapat diambil dengan musyawarah untuk mufakat, apabila tidak tercapai musyawarah untuk mufakat, maka keputusan rapat diambil dengan suara terbanyak. Seluruh keputusan rapat tersebut bersifat mengikat bagi seluruh anggota Dewan Komisaris. Setiap rapat Dewan Komisaris yang diadakan, akan dibuatkan Risalah Rapat yang ditandatangani oleh Ketua Rapat dan seluruh anggota Dewan Komisaris yang hadir.

Meeting is valid and may adopt binding resolutions if attended or represented by more than 1/2 (onehalf) the number of members of the Board of Commissioners. All decisions taken in a meeting with deliberation and consensus, if not achieved, the meeting decisions taken by majority vote. All decisions of the meeting are binding to all members of the Board of Commissioners. There will be minutes of meeting made on each Board of Commissioners meeting which is signed by the Chairman of the Meeting and the Board of Commissioners in attendance.

Selain penyelenggaraan rapat sebagaimana uraian di atas, rapat Dewan Komisaris juga dapat dilakukan melalui media telekonferensi, video konferensi atau sarana media elektronik lainnya yang memungkinkan seluruh peserta rapat dapat saling melihat dan/atau mendengar secara langsung serta berpartisipasi dalam rapat.

In addition to the meetings as described above, the meeting of the Board of Commissioners also can be held through media teleconference, video conference or other electronic media that enables all meeting participants can see each other and/or hear directly as well as participating in the meeting.

Rapat Berkala Dewan Komisaris

Selama 2017, Dewan Komisaris telah menyelenggarakan rapat berkala Dewan Komisaris sebanyak delapan (8) kali, dengan rekapitulasi kehadiran sebagai berikut:

Regular Meeting of the Board of Commissioners

During 2017, the Board has held internal meetings for eight (8) times, with the attendance recapitulation as follows:

No	Tanggal / Date	Pembahasan Rapat / Meeting Agenda	Kehadiran Dewan Komisaris / Attendances of Board of Commissioners			
			SY ^{*)}	SH ^{*)}	HH	DH ^{*)}
1	08 Januari 2017/ January 08, 2017	<ul style="list-style-type: none"> Pembahasan Program Kerja Dewan Komisaris dan Program Kerja Komite Tahun 2017 / Discussion on Commissioner Work Program and Committee Work Program 2017 Tindak lanjut keputusan rapat Dewan Komisaris carry-over tahun 2016 / Following up the decision of the Board of Commissioner regarding carry-over meeting in 2016. 	V		V	V
2	01 Februari 2017/ February 01, 2017	Pembahasan dan Penyusunan usulan Laporan Pelaksanaan Pengawasan Dewan Komisaris Tahun Buku 2016 untuk disampaikan RUPS Tahunan Tahun Buku 2016 / Preparation of the proposal of the Supervisory Report of the Board of Commissioners for the fiscal year 2016 for the Annual GMS 2016.	V		V	V
3	18 April 2017/ April 18, 2017	Persiapan Dewan Komisaris Menghadapi Rapat Umum Pemegang Saham Tahunan pada tanggal 03 Mei 2017 / BOC Preparation encounter Annual General Meeting of Shareholders on May 03, 2017.	V		V	V
4	02 Mei 2017/ May 02, 2017	Pembahasan dan persetujuan terkait aksi korporasi rencana pembagian dividen interim tunai sebesar Rp.10,- per lembar saham / Discussion and approval regarding to corporate action plan on distribution cash interim dividend of Rp.10,- per share.	V		V	V

No	Tanggal / Date	Pembahasan Rapat / Meeting Agenda	Kehadiran Dewan Komisaris / Attendances of Board of Commissioners			
			SY ^{*)}	SH ^{**)}	HH	DH ^{*)}
5	28 Juli 2017/ July 28, 2017	Pembahasan dan persetujuan terkait aksi korporasi Rencana pembagian dividen interim tunai kedua sebesar Rp.15,- per lembar saham / Discussion and approval regarding to corporate action plan on distribution second cash interim dividend of Rp.15,- per share.		V	V	
6	08 Agustus 2017/ August 08, 2017	Persetujuan atas perpanjangan Fasilitas Kredit Perseroan dari PT Bank Central Asia Tbk / Approval on Renewal Credit Facility of The Company from PT Bank Central Asia Tbk		V	V	
7	31 Oktober 2017/ October 31, 2017	Pembahasan dan persetujuan terkait aksi korporasi Rencana pembagian dividen interim tunai ketiga sebesar Rp.15,- per lembar saham / Discussion and approval regarding to corporate action plan on distribution third cash interim dividend of Rp.15,- per share.		V	V	
8	15 November 2017/ November 15, 2017	Pembahasan atas penunjukan Kantor Akuntan Publik Purwantono,Sungkoro&Surja (firma anggota Ernst & Young Global Limited) sebagai Kantor Akuntan Publik yang akan melakukan audit atas Laporan Keuangan Konsolidasian Perseroan dan Entitas Anaknya untuk Tahun Buku 2017 / Discussion regarding on appointment of Purwantono, Sungkoro & Surja Public Accounting Firm (a member firm of Ernst & Young Global Limited), to audit the Consolidated Financial Statements of the Company and Its Subsidiaries for financial year 2017.		V	V	
		Jumlah Kehadiran / Attendance	4	4	8	4
		Jumlah Rapat / Number of Meetings	4	4	8	4
		Tingkat Kehadiran Dewan Komisaris (%) / Board of Commissioners Attendance Rate (%)	100	100	100	100

Catatan / Notes :

- 1) SY [Suryadi] ; SH [Surja Hartono] ; HH [Handi Hidajat Suwardi] ; DH [Djojo Hartono]
- 2) Perbedaan Jumlah Rapat yang Wajib Dihadiri adalah karena perbedaan periode jabatan sebagai anggota Dewan Komisaris/
The Differences in the Number of Meetings that Must Be Attended was due to differences in the term of office as members of the Board of Commissioners.

*) anggota sampai dengan Mei 2017 / member until May 2017

**) anggota sejak Mei 2017 / member since May 2017

Rapat Gabungan Dewan Komisaris dan Direksi

Dewan Komisaris juga menyelenggarakan rapat gabungan antara Dewan Komisaris dan Direksi sebanyak enam (6) kali pada 2017, dengan rekapitulasi kehadiran sebagai berikut:

Joint Meeting of the Board of Commissioners and Board of Directors

In 2017, the Board of Commissioners also held a joint meeting with the Board of Directors for six (6) times with the attendance recapitulation as follows:

No	Tanggal / Date	Pembahasan Rapat / Meeting Agenda	Kehadiran Dewan Komisaris / Attendances of Board of Commissioners			
			SY ¹⁾	SH ²⁾	HH	DH ¹⁾
1	08 Januari 2017/ January 08, 2017	Kinerja Manajemen untuk periode Januari – Desember 2016/ Management Performance Report for period January - December 2016	V		V	V
2	20 Maret 2017/ March 20, 2017	Rencana Usulan Agenda RUPS Tahunan Tahun Buku 2016 / Proposal of the Agenda of Annual General Meeting of Shareholder for Fiscal Year 2016.	V		V	V
3	27 April 2017/ April 27 2017	Kinerja Manajemen sampai dengan Maret 2017/ Management Performance Report per March 2017	V		V	V
4	26 Juli 2017/ July 26, 2017	Kinerja Manajemen sampai dengan Juni 2017/ Management Performance Report per June 2017		V	V	
5	30 Oktober 2017/ October 30, 2017	Kinerja Manajemen sampai dengan September 2017/ Management Performance Report per September 2017		V	V	
6	09 Desember 2017/ December 09, 2017	Pembahasan Program Kerja Direksi Tahun 2018/ Discusssion on BOD Work Program 2018.		V	V	
		Jumlah Kehadiran / Attendance	3	3	6	3
		Jumlah Rapat / Number of Meetings	3	3	6	3
		Tingkat Kehadiran Dewan Komisaris (%) / Board of Commissioners Attendance Rate (%)	100	100	100	100

Catatan / Notes :

1) SY [Suryadi]; SH [Surja Hartono]; HH [Handi Hidajat Suwardi]; DH [Djojo Hartono]

2) Perbedaan Jumlah Rapat yang Wajib Dihadiri adalah karena perbedaan periode jabatan sebagai anggota Dewan Komisaris/ The Differences in the Number of Meetings that Must Be Attended was due to differences in the term of office as members of the Board of Commissioners.

*) anggota sampai dengan Mei 2017 / member until May 2017

**) anggota sejak Mei 2017 / member since May 2017

Penilaian Kinerja Dewan Komisaris

Kinerja Dewan Komisaris dievaluasi setiap tahun berdasarkan unsur-unsur penilaian kinerja yang disusun secara mandiri oleh Dewan Komisaris melalui mekanisme *self assesment* atas tugas, wewenang dan kewajiban Dewan Komisaris sebagaimana ditetapkan dalam Anggaran Dasar dan peraturan perundang-undangan yang berlaku, dengan memperhatikan rekomendasi Komite Nominasi & Remunerasi.

Board of Commissioners' Performance Assessment

The Performance of the Board of Commissioners is evaluated annually based on performance assessments elements, arranged independently by the Board of Commissioners through self assessment mechanism on the duties, authority and responsibilities of the Board of Commissioners as determined in the Articles of Association of the Company and the prevailing laws and regulations, with due observance to the recommendation of the Nomination & Remuneration Committee.

Prosedur Pelaksanaan Penilaian Kinerja Dewan Komisaris

Kinerja Dewan Komisaris dilaporkan kepada pemegang saham melalui Rapat Umum Pemegang Saham pada saat penyampaian Laporan tugas Pengawasan Dewan Komisaris dalam Laporan Tahunan Perseroan dan dinilai berdasarkan kriteria-kriteria yang berhubungan dengan pelaksanaan tugas dan tanggung jawab Dewan Komisaris yang mencakup aspek struktur dan operasional, pengarahan dan pengawasan serta pelaporan.

Kriteria Evaluasi Kinerja Dewan Komisaris

Kriteria yang digunakan dalam melakukan evaluasi kinerja Dewan Komisaris adalah sebagai berikut:

- 1) Kontribusi dan dukungan pada pelaksanaan GCG di Perseroan.
- 2) Efektivitas pelaksanaan tugas pengawasan dan sebagai penasihat atas kinerja Direksi sesuai Anggaran Dasar, seperti diantaranya Pengawasan Keuangan, Pengawasan Operasional, Pengawasan Pengembangan, dan Pengawasan Sumber Daya Manusia
- 3) Kepatuhan terhadap peraturan yang berlaku
- 4) Efektivitas pelaksanaan tanggung jawab komite di bawah Dewan Komisaris.
- 5) Kehadiran dan kontribusi dalam rapat Dewan Komisaris, rapat bersama Direksi dan rapat Komite.

Pihak yang Melakukan Penilaian Kinerja

Penilaian Kinerja Dewan Komisaris dilakukan oleh Pemegang Saham dalam Rapat Umum Pemegang Saham pada saat penyampaian Laporan Tugas Pengawasan Dewan Komisaris kepada RUPS dalam Laporan Tahunan Perseroan di mana berdasarkan Laporan tersebut RUPS menyatakan serta memberikan pembebasan sepenuhnya (*acquit et de charge*) kepada Dewan Komisaris atas tindakan pengawasan yang dilakukan dalam tahun buku yang berakhir pada akhir tahun.

Assessment Procedures for the Board of Commissioners' Performance

The performance of the Board of Commissioners is reported to the shareholders at General Meeting of Shareholders at the submission of the Board of Commissioner Supervising Duty Report in the Annual Report of the Company and assessed based on criteria which are relevant to the implementation of duties and responsibilities of the Board of Commissioners covering several aspects: structural and operational, briefing and supervision as well as reporting.

Indicators of Performance Evaluation of the Board of Commissioners'

The indicators that used in evaluating the performance of the Board of Commissioners are as follows:

- 1) *Contributions and support on the Company's GCG implementation*
- 2) *Effectiveness in the implementation of the supervisory and advisory duties over the performance of the Board of Directors according to the Articles of Association, such as Financial Supervision, Operational Supervision, Supervision for Development, and Supervision on Human Capital*
- 3) *Compliance with regulations;*
- 4) *Effectiveness in the implementation of the responsibilities of the committees under the Board of Commissioners.*
- 5) *Attendance and contributions in meetings of the Board of Commissioners, joint meetings with the Board of Directors and Committee meetings.*

Parties to Conduct Assessment

*The Board of Commissioner Performance Assessment is conducted by the Shareholder on the General Meeting of Shareholder at the submission of the Board of Commissioner Supervising Duty Report to GMS in the Annual Report of the Company in which based on such report, GMS stated and also gives full discharge (*acquit et de charge*) to the Board of Commissioner for performing the supervising action which conducted on the financial year ended on the end of year.*

Tabel Hubungan Afiliasi Dewan Komisaris						Table of Affiliate Relationship of the BOC						
Nama / Name	Hubungan Keuangan dan Keluarga Dewan Komisaris / <i>Financial and Family Relationship of BOC</i>											
	Hubungan Keuangan dengan <i>Financial Relationship with</i>						Hubungan Keluarga dengan <i>Family Relationship with</i>					
	Dewan Komisaris / <i>BOC</i>		Direksi / <i>BOD</i>		Pemegang Saham Utama / <i>Majority Shareholders</i>		Dewan Komisaris / <i>BOC</i>		Direksi / <i>BOD</i>		Pemegang Saham Utama / <i>Majority Shareholders</i>	
	Yes	No	Yes	No	Yes	No	Yes	No	Yes	No	Yes	No
Suryadi *)		V		V		V		V		V		V
Surja Hartono **)		V	V		V		V	V		V		V
Handi Hidayat S.		V		V		V		V		V		V
Djojo Hartono *)		V	V		V		V	V		V		V

Catatan / Notes :

*) anggota sampai dengan Mei 2017 / *member until May 2017*

**) anggota sejak Mei 2017 / *member since May 2017*

Rangkap Jabatan Dewan Komisaris

Anggota Dewan Komisaris Perseroan memiliki jabatan pada beberapa institusi lain. Namun demikian perangkapan jabatan tersebut tidak bertentangan dengan ketentuan Larangan Rapat Jabatan sebagaimana ditetapkan dalam Kriteria Dewan Komisaris Perseroan.

Berikut adalah rincian Jabatan Rangkap dari Anggota Dewan Komisaris Perseroan.

Concurrent Position of Board of Commissioners

Members of the Board of Commissioners of The Company have other positions at some other institutions. However, these practices do not contradict the terms of the Prohibition of Concurrent Positions as set out in the Criteria of the Board of Commissioners of The Company.

The following are the details of the Concurrent Positions of Members of the Board of Commissioners the Company:

Nama Name	Jabatan Position	Jabatan pada Perusahaan/Institusi Lain Position at other companies/ institutions	Nama Perusahaan/Institusi Lain Name of other companies/institutions
Suryadi *)	Komisaris Utama / <i>President Commissioner</i>	1) Direktur Utama / <i>President Director</i> 2) Komisaris / <i>Commissioner</i>	1) PT Mangatur Dharma 2) PT Panata Jaya Mandiri
Surja Hartono **)	Komisaris Utama / <i>President Commissioner</i>	1) Direktur / <i>Director</i> 2) Direktur / <i>Director</i> 3) Komisaris Utama / <i>President Commissioner</i> 4) Komisaris Utama / <i>President Commissioner</i> 5) Komisaris Utama / <i>President Commissioner</i>	1) PT Adrindo IntiPerkasa 2) PT Adrindo IntiSarana 3) PT Hydraxle Perkasa 4) PT Prapat Tunggal 5) PT Selamat Sempana Perkasa
Djojo Hartono *)	Komisaris / <i>Commissioner</i>	1) Direktur / <i>Director</i> 2) Komisaris / <i>Commissioner</i> 3) Komisaris / <i>Commissioner</i> 4) Direktur Utama / <i>President Director</i>	1) PT Adrindo IntiPerkasa 2) PT Hydraxle Perkasa 3) PT Selamat Sempana Perkasa 4) PT Propertindo Prima Perkasa
Handi Hidayat S.	Komisaris Independen / <i>Independent Commissioner</i>	Tidak ada / <i>None</i>	

Catatan / Notes :

*) anggota sampai dengan Mei 2017 / *member until May 2017*

**) anggota sejak Mei 2017 / *member since May 2017*

Pelatihan Dewan Komisaris

Untuk meningkatkan kompetensi dan untuk menunjang pelaksanaan tugas Dewan Komisaris, Dewan Komisaris juga senantiasa mengikuti berbagai seminar dan program pelatihan dan pembelajaran untuk menyelaraskan pengetahuan dan kompetensi dengan perkembangan industri.

Training of the Board of Commissioners

To develop the Board of Commissioners' competence and to support the accomplishment of their duties, the Board of Commissioners continuously participates in seminars and training & education programs, to stay abreast with the latest knowledge and competence development in the industry.

Tanggal Date	Pelatihan Training Description	Lokasi Venue
17 Mei 2017 May 17, 2017	Program SAP for PT Selamat Sempurna Tbk	Jakarta

Kepemilikan Saham Dewan Komisaris

Sesuai dengan asas keterbukaan, seluruh anggota Dewan Komisaris Perseroan melaporkan posisi kepemilikan sahamnya secara periodik setiap bulan.

Per posisi 31 Desember 2017, anggota Dewan Komisaris yang memiliki saham di Perseroan adalah sebagai berikut:

Nama Name	Jabatan Title	Jumlah Lembar Saham Number of Shares
Surja Hartono ^{*)}	Komisaris Utama / <i>President Commissioner</i>	130.000.000
Djojo Hartono ^{*)}	Komisaris / <i>Commissioner</i>	132.360.000
Handi Hidayat Suwardi	Komisaris Independen / <i>Independent Commissioner</i>	-

Catatan / *Notes* :

*) anggota sampai dengan Mei 2017 / *member until May 2017*

**) anggota sejak Mei 2017 / *member since May 2017*

Komisaris Independen

Ketentuan dan batasan sesuai peraturan yang berlaku menegaskan bahwa Komisaris Independen adalah anggota Dewan Komisaris yang tidak memiliki hubungan keuangan, kepengurusan, kepemilikan saham, dan/atau keluarga dengan anggota Dewan Komisaris lainnya. Juga tidak memiliki hubungan dengan Direksi dan/atau Pemegang Saham Pengendali atau hubungan yang dapat mempengaruhi kemampuannya untuk bertindak independen dan telah memenuhi persyaratan sebagai Komisaris Independen.

Keberadaan Komisaris Independen dimaksudkan untuk mendorong terciptanya iklim yang lebih obyektif dan menempatkan kesetaraan (*fairness*) di antara berbagai kepentingan, termasuk kepentingan perusahaan dan kepentingan stakeholder sebagai prinsip utama dalam pengambilan keputusan oleh Dewan Komisaris.

Jumlah minimum Komisaris Independen yang ditetapkan oleh OJK dan BEI yaitu 30% dari total seluruh anggota Dewan Komisaris. Jumlah Komisaris Independen Perseroan per 31 Desember 2017 adalah 1 (satu) orang, atau 50% dari jumlah seluruh anggota Dewan Komisaris yang berarti telah memenuhi ketentuan dimaksud.

Share Ownership of the Board of Commissioners

In accordance with disclosure principle, all members of Board of Commissioners should report their shareholding position periodically every month.

As of 31 December 2017 members of the Board of Commissioners who held shares in the Company were as follows:

Independent Commissioners

Rules and restrictions in accordance to the regulations underline that the Independent Commissioner is a member of the Board of Commissioners who does not have the financial, management, share ownership, and/or family relations with the other members of the Board of Commissioners. In addition, the Independent Commissioner does not have a relationship with the Board of Directors and/or the Controlling Shareholder or a relationship that may affect his/her ability to act independently and have met the requirements as an Independent Commissioner.

The Independent Commissioner is tasked to create an objective environment and to uphold fairness among various interests, including the interest of the company and the interests of stakeholders, as a key principle in the decision-making of the Board of Commissioners.

The minimum number of Independent Commissioner assigned by the OJK and the IDX is 30% of the total number of members of the Board of Commissioners. The number of Independent Commissioner at December 31, 2017 is 1 (one) people, or 50% of the total number of members of the Board of Commissioners, which means that it meets the required quantity.

Kriteria Penentuan Komisaris Independen

Sebagai perusahaan publik dan telah tercatat di Bursa Efek Indonesia, Perseroan telah memenuhi ketentuan yang diatur regulator pasar modal terkait kriteria Komisaris Independen. Kriteria anggota Dewan Komisaris yang juga merupakan Komisaris Independen sebagaimana disyaratkan OJK adalah sebagai berikut:

- a) bukan merupakan orang yang bekerja atau mempunyai wewenang dan tanggung jawab untuk merencanakan, memimpin, mengendalikan, atau mengawasi kegiatan Perseroan dalam waktu 6 (enam) bulan terakhir, kecuali untuk pengangkatan kembali sebagai Komisaris Independen Perseroan pada periode berikutnya;
- b) tidak mempunyai saham baik langsung maupun tidak langsung pada Perseroan;
- c) tidak mempunyai hubungan Afiliasi dengan Perseroan, anggota Dewan Komisaris, anggota Direksi, atau pemegang saham utama Perseroan;
- d) tidak mempunyai hubungan usaha baik langsung maupun tidak langsung yang berkaitan dengan kegiatan usaha Perseroan.

Criteria for Independent Commissioner

As a public company listed on the Indonesia Stock Exchange, The Company has fulfilled the requirements set out by related capital market regulator. The criteria for Independent Commissioner within the Board of Commissioners as required by OJK are as follows:

- a) not a person who worked or had the authority and responsibility to plan, lead, control or supervise activities of the Issuer of the Company within the last 6 (six) month, unless in the context of re-appointment as the Independent Commissioner of the Company for the following period;*
- b) does not own shares either directly or indirectly in the Company;*
- c) does not have any affiliations with the Company, members of Board of Commissioners, members of Board of Directors, or the majority shareholders of the Company;*
- d) does not have a business relationship either directly or indirectly related to the business activities of the Company.*

Pernyataan Independensi oleh Komisaris Independen

Setiap tahun, Perseroan mewajibkan Komisaris Independen untuk menandatangani surat pernyataan status independensi serta mengungkapkan kondisi apapun yang dianggap berpotensi menyebabkan benturan kepentingan dengan setiap tindakan yang diambil oleh Dewan Komisaris, dengan redaksional, sebagaimana di bawah ini:

Surat Pernyataan Independensi

Saya yang bertanda tangan di bawah ini :

Nama :
No. Identitas :
Alamat :

Dengan ini menyatakan bahwa saya:

1. Tidak memiliki hubungan keuangan, hubungan kepengurusan, kepemilikan saham dan/atau hubungan keluarga dengan anggota Dewan Komisaris lainnya, Direksi dan/atau Pemegang Saham Utama dari PT Selamat Sempurna Tbk,
2. Tidak mempunyai saham baik langsung maupun tidak langsung pada PT Selamat Sempurna Tbk;
3. Tidak mempunyai hubungan usaha baik langsung maupun tidak langsung yang berkaitan dengan kegiatan usaha PT Selamat Sempurna Tbk.

yang dapat mempengaruhi kemampuan saya untuk bertindak independen dalam melaksanakan aktivitas fungsi pengawasan operasional Perusahaan selama saya menjabat sebagai Komisaris Independen termasuk dalam hal proses pengambilan keputusan, sebagaimana diatur dalam ketentuan Pelaksanaan Good Corporate Governance dan Peraturan Otoritas Jasa Keuangan;

Apabila dikemudian hari, saya ditemukan memiliki hubungan sebagaimana dimaksud pada butir 1,2,3 di atas, maka saya bersedia mengundurkan diri dari jabatan Komisaris Independen PT Selamat Sempurna Tbk.

Demikian pernyataan ini dibuat dengan sebenarnya.

Independency Statement by Independent Commissioner

Every year, the Company requires Independent Commissioner to sign statement confirming their independent status and disclosing any conditions that may be considered a conflict of interest in any actions taken by the Board of Commissioners, with the following contents:

Independency Statement

I, the undersigned below:

Name :
Identity ID :
Address :

Herewith declare that I:

1. Do not have financial, managerial, stock ownership and/or family relation with other members of the Board of Commissioners, Board of Directors and/or Main Shareholder of PT Selamat Sempurna Tbk,
2. Does not own shares in PT Selamat Sempurna Tbk either directly or indirectly;
3. Does not have a business relationship either directly or indirectly related to the business activities of PT Selamat Sempurna Tbk.

which would affect my judgment to act independently in performing the Company's operational oversight functions as I am Independent Commissioner including in the decision making process, as set forth in the provisions of the implementation of Good Corporate Governance and Financial Services Authority Regulation;

If in the future, I am found having any of the above relationships as stated in point 1,2,3, therefore I'm willing to resign from my position as the Independent Commissioner of PT Selamat Sempurna Tbk.

Thus this statement is made truthfully.

DIREKSI

Direksi merupakan organ perusahaan yang bertanggung jawab penuh atas pengurusan perusahaan untuk kepentingan dan tujuan perusahaan serta mewakili perusahaan baik di dalam maupun di luar pengadilan sesuai dengan ketentuan Anggaran Dasar Perseroan. Dalam menjalankan tugas-tugas pengelolaan perusahaan, Direksi berpegang pada Anggaran Dasar Perusahaan, keputusan Rapat Umum Pemegang Saham dan Piagam (Pedoman) Direksi.

Direksi bertugas mengelola Perseroan dan kekayaan Perseroan untuk meningkatkan nilai saham bagi pemegang saham, memastikan pelaporan keuangan yang sesuai dengan peraturan, mengelola perencanaan strategis Perseroan dalam jangka pendek dan jangka panjang, termasuk pengembangan bisnis untuk mendukung pertumbuhan Perseroan.

Dalam pengelolaan perusahaan tersebut, masing-masing anggota Direksi dapat bertindak dan memutuskan suatu kebijakan sesuai tugas dan wewenang yang diberikan, namun demikian tetap bertanggung jawab secara kolektif dalam pengelolaan perusahaan. Pelaksanaan tugas sesuai kewenangan tersebut harus semata-mata dijalankan sesuai maksud dan tujuan perusahaan. Dengan demikian hal tersebut mencerminkan prinsip bahwa kedudukan masing-masing anggota Direksi termasuk Direktur Utama adalah setara, dimana tugas Direktur Utama adalah mengkoordinasikan kegiatan Direksi.

Dalam melaksanakan tugasnya, Direksi bertanggung jawab kepada Rapat Umum Pemegang Saham. Pertanggungjawaban Direksi kepada RUPS merupakan perwujudan akuntabilitas pengelolaan perusahaan dalam rangka pelaksanaan prinsip-prinsip GCG. Kinerja Direksi dievaluasi oleh Dewan Komisaris baik secara individual maupun kolektif berdasarkan unsur-unsur penilaian kinerja yang disusun oleh Komite Nominasi dan Remunerasi. Pelaksanaan penilaian dilakukan pada tiap akhir periode tahun buku. Hasil penilaian kinerja Direksi oleh Dewan Komisaris disampaikan dalam RUPS Tahunan.

Susunan Direksi per 31 Desember 2017 adalah sebagai berikut:

BOARD OF DIRECTORS

The Board of Directors is the organ of the company who is fully responsible for the management of the company for the interests and objectives of the company and represents the company both inside and outside the court in accordance with the provisions of the Articles of Association. In carrying out the duties of corporate management, the Board of Directors adhered to the Articles of Association, the General Meeting of Shareholders decisions and Board of Directors' Charter.

The Board of Directors is responsible for managing the Company and its financial assets in order to increase the Company's share values for the shareholders, to ensure proper financial reporting, to manage the Company's short-term and long-term strategic planning, including business development to support the Company's growth.

In the management of the company, each member of the Board of Directors can act and decide on a policy based on the duties and authority given, but nevertheless remains a collegial responsibility in the management of the company. Execution of tasks according to this authority should be solely executed according to the aims and objectives of the company. It thus, reflects the principle that the position of each respective member of the Board of Directors including the President Director is the equivalent, in which the President Director task is to coordinate the activities of the Board of Directors.

In conducting its duties, the Board of Directors is responsible to the General Meeting of Shareholders. This responsibility is a manifestation of corporate management accountability for conducting GCG principles. The Board of Directors' individual and collective performances are evaluated by the Board of Commissioners, based on performance evaluation parameters prepared by the Nomination and Remuneration Committee. The evaluation is conducted at the end of every fiscal year. Results of performance assessment of the Board of Directors by the Board of Commissioners are submitted in the Annual GMS.

The members of the Board of Directors as of December 31, 2017 are as follows:

Anggota Direksi

Members of The Board of Directors

Jabatan Title	Nama Name	Anggota Sejak Member Since	Masa Jabatan Period of Service	Position
Direktur Utama	Eddy Hartono	1983	2017-2022	President Director
Direktur	Ang Andri Pribadi	2004	2017-2022	Director
Direktur Independen	Lucas Aris Setyapranarka	2011	2017-2022	Independent Director
Direktur	Rusman Salem	2015	2017-2022	Director
Direktur	Djojo Hartono ^{*)}	2017	2017-2022	Director

Catatan / Notes :

*) anggota sejak Mei 2017 / member since May 2017

Seluruh anggota Direksi berdomisili di Indonesia dan pengangkatan anggota Direksi telah memenuhi ketentuan peraturan perundang undangan yang berlaku.

All members of the Board of Directors are domiciled in Indonesia and the appointment of the members of the Board of Directors has fulfilled the prevailing regulations.

Piagam (Pedoman) Direksi

Perseroan telah memiliki Piagam (Pedoman) Direksi yang telah disusun sesuai dengan Anggaran Dasar Perseroan, Undang-Undang No. 40/2007 tentang Perseroan Terbatas, dan Peraturan Otoritas Jasa Keuangan No. 33/POJK.04/2014 tentang Direksi dan Dewan Komisaris Emiten atau Perusahaan Publik.

Board of Directors' Charter

The Company has a Board of Director's Charter adopted in accordance with the Articles of Association, Law No. 40/2007 on Limited Liability Company and Regulation of the Financial Services Authority No. 33/POJK.04/2014 regarding the Board of Directors and Board of Commissioners of Issuers or Public Company.

Dalam menjalankan tugas dan wewenangnya untuk mengelola perusahaan, Direksi Perseroan berpedoman pada Piagam Direksi, Peraturan Perusahaan yang disusun khusus untuk dijadikan pedoman bagi anggota Direksi untuk saling berinteraksi dalam mengelola perusahaan secara efisien, efektif, akuntabel dan bertanggung jawab.

In carrying out its duties and authority to manage the company, the Board of Directors of the Company is guided by the Board of Directors' Charter, a Company's Regulations tailored specifically to serve as a guide for members of the Board of Directors to interact in managing the company in an efficient, effective, accountable and responsible way.

Piagam Direksi memuat beberapa ketentuan, antara lain:

The Board of Directors' Charter contains several provisions, among others:

1. Komposisi, pengangkatan, pemberhentian serta masa jabatan Direksi.
2. Persyaratan keanggotaan Direksi.
3. Tugas dan wewenang Direksi.
4. Kode etik
5. Pertanggungjawaban Direksi
6. Mekanisme dan tata tertib rapat Direksi
7. Evaluasi Kinerja Direksi
8. Rangkap Jabatan
9. Program pengenalan anggota Direksi.
10. Remunerasi dan pendidikan berkelanjutan bagi Direksi.

1. *The composition, appointment, dismissal and term of Directors.*
2. *Requirements of Board of Directors' members.*
3. *Duties and authorities of the Board of Directors.*
4. *Code of conduct.*
5. *Accountability of the Board of Directors.*
6. *Mechanism and meetings rules of the Board of Directors*
7. *Performance evaluation of the Board of Directors.*
8. *Concurrent Positions*
9. *Introduction Program of the Board of Directors.*
10. *The remuneration and continuing education for the Board*

Piagam Direksi akan senantiasa dievaluasi setiap tahunnya guna disesuaikan dengan perubahan peraturan yang berlaku dan disesuaikan dengan kebutuhan Perusahaan.

Board of Directors' Charter will be updated yearly to be adapted with the changes of the prevailing laws and regulation and the Company's needs.

Piagam Direksi dapat diakses di situs web Perseroan (www.smsm.co.id).

Board of Directors' Charter available for access on the Company's website (www.smsm.co.id).

Tugas dan Wewenang Direksi

Dalam melaksanakan tugas dan tanggung jawabnya, Direksi senantiasa berpegang dan berpedoman pada Anggaran Dasar, Piagam Direksi maupun ketentuan internal serta eksternal lainnya.

Tugas dan tanggung jawab Direksi sesuai Piagam Direksi adalah sebagai berikut:

1. Tugas-tugas Direksi meliputi, antara lain:
 - a) Menyusun rencana strategis Perseroan dalam bentuk rencana korporasi (*corporate plan*) dan rencana kerja (*work plan*);
 - b) Menetapkan struktur organisasi Perseroan, lengkap dengan rincian tugas setiap divisi dan unit usaha;
 - c) Mengendalikan dan mengembangkan sumber daya yang dimiliki Perseroan secara efektif dan efisien;
 - d) Membentuk sistem pengendalian internal dan manajemen risiko Perseroan;
 - e) Menjaga dan mengevaluasi kualitas fungsi pengendalian internal di Perseroan serta secara periodik menyampaikan laporan pelaksanaan fungsi pengendalian internal di Perseroan kepada Dewan Komisaris;
 - f) Mempertimbangkan risiko-risiko usaha dalam setiap pengambilan keputusan/tindakan;
 - g) Bersama-sama dengan Dewan Komisaris memastikan auditor eksternal, auditor internal, dan Komite Audit, serta komite penunjang lainnya memiliki akses terhadap catatan akuntansi, data penunjang, dan informasi mengenai Perseroan, sepanjang diperlukan untuk melaksanakan tugasnya;
 - h) Menyusun dan menyediakan laporan keuangan berkala;
 - i) Menyusun dan menyampaikan informasi material kepada publik;
 - j) Menyelenggarakan RUPS tahunan dan RUPS lainnya sesuai dengan Anggaran Dasar Perseroan dan peraturan perundangan yang terkait;
 - k) Melaksanakan tanggung jawab sosial dan lingkungan Perseroan;

Direksi menjalankan tugas kepengurusan Perseroan dengan itikad baik, penuh tanggung jawab dan kehati-hatian untuk kepentingan Perseroan dan dengan memperhatikan kepentingan para pemangku kepentingan Perseroan.

Duties and Authorities of The Board of Directors

In performing its duties and responsibilities, the Board of Directors always upholds and guided by the Articles of Association, Board of Directors' Charter and other internal and external regulations.

Duties and responsibilities of the Board of Directors as stated in Board of Director's Charter are as follows:

1. *The duties of the Board of Directors include among others:*
 - a) *To formulate the Company's strategic plan in the form of corporate plan and work plan;*
 - b) *To establish the organizational structure of the Company, complete with the detailed tasks of each divisions and business units;*
 - c) *To control and develop the Company's resources effectively and efficiently;*
 - d) *To establish the Company's internal control and risk management;*
 - e) *To maintain and evaluate the quality of internal control functions in the Company, and to periodically submit reports on the implementation of internal control functions in the Company to the Board of Commissioners;*
 - f) *To take into account business risks in any decision/action;*
 - g) *Together with the Board of Commissioners, to ensure that the external auditors, internal auditors, and the Audit Committee, as well as other supporting committees, to have access to accounting records, supporting data, and information regarding the Company, to the extent necessary to perform duties;*
 - h) *To prepare and provide the Company's periodic financial statements;*
 - i) *To prepare and communicate material information to the public;*
 - j) *To conduct an annual and other GMS in accordance with the Articles of Association and relevant regulations;*
 - k) *To implement the Company's corporate social and environmental responsibility;*

The Board of Directors shall carry out the management of the Company in good faith, with full responsibility and in a prudent manner in the interest of the Company and with due consideration to the interest of the stakeholders of the Company.

Jika diperlukan, Direksi dapat membentuk komite atau satuan kerja untuk membantu pelaksanaan tugas dan wewenangnya secara efektif dan efisien. Dalam hal dibentuk komite sebagaimana dimaksud pada paragraph ini, Direksi wajib melakukan evaluasi terhadap kinerja komite setiap akhir tahun buku.

2. Wewenang

Direksi berwenang menjalankan segala tindakan kepengurusan Perseroan sesuai dengan Anggaran Dasar dan kebijakan Perseroan, antara lain sebagai berikut:

- a) Mewakili Perseroan di dalam dan di luar pengadilan tentang segala hal dan dalam segala kejadian, mengikat Perseroan dengan pihak lain dan pihak lain dengan Perseroan, serta menjalankan segala tindakan, baik yang mengenai kepengurusan maupun kepemilikan, dengan pembatasan yang ditetapkan dalam Anggaran Dasar Perseroan dan dengan memperhatikan peraturan perundang-undangan yang berlaku di bidang Pasar Modal di Indonesia;
- b) Sesuai dengan Anggaran Dasar Perseroan, untuk melakukan tindakan tertentu, Direksi terlebih dahulu harus mendapat persetujuan tertulis dari Dewan Komisaris;
- c) Mengangkat seorang atau lebih sebagai wakil atau kuasanya untuk melakukan tindakan-tindakan tertentu berdasarkan surat kuasa;
- d) Mengatur dan mengembangkan sumber daya manusia Perseroan termasuk pengangkatan dan pemberhentian karyawan dan penetapan gaji, tunjangan pension dan remunerasi lainnya bagi karyawan Perseroan berdasarkan peraturan perundangan yang berlaku dan/atau keputusan RUPS.
- e) Apabila terjadi benturan kepentingan antara Perseroan dengan salah satu anggota Direksi Perseroan, Perseroan akan diwakili oleh anggota Direksi lainnya yang tidak mempunyai benturan kepentingan. Dalam hal Perseroan mempunyai benturan kepentingan dengan seluruh anggota Direksi, maka Perseroan akan diwakili oleh Dewan Komisaris. Dalam hal Perseroan mempunyai benturan kepentingan dengan seluruh anggota Direksi dan Dewan Komisaris, maka Perseroan akan diwakili oleh pihak lain yang tidak mempunyai benturan kepentingan dengan Perseroan yang ditunjuk oleh RUPS dengan memperhatikan peraturan perundangan yang berlaku di Indonesia.

If deemed necessary, the Board of Directors may form a committee or working unit to assist the effective and efficient implementation of its tasks and authority. With regard to the establishment of committees as referred to in this paragraph, the Board of Directors should evaluate the committee's performance at the end of each fiscal year.

2. Authorities

The Board of Directors is authorized to take all management actions at the Company in accordance with the Articles of Association and policies of the Company, among others as follows:

- a) *To represent the Company inside as well as outside the Courts of Law in respect of all matters and in all events, to bind the Company with other parties and other parties with the Company, and to undertake all actions, both regarding management and ownership, subject to, however, with the limitations determined in the Articles of Association with due observance of the legislations in force in the capital market in Indonesia;*
- b) *As determined in the Articles of Association, to perform a certain action, the Board of Directors must first obtain a written approval from the Board of Commissioners;*
- c) *To appoint one or more person as its representative or proxy to perform certain actions through a power of attorney;*
- d) *To organize and develop the human resources of the Company, including the appointment and dismissal of employees and determination on salary, retirement benefits and other remunerations for employees of the Company based on the applicable laws and regulations and/or resolutions of the GMS.*
- e) *In the event of any conflict of interests between the Company and a member of the Board of Directors, the Company will be represented by other members of the Board with no conflict of interests. In the event that there is a conflict of interest between the Company and all members of the Board of Directors, the Company will be represented by the Board of Commissioners. In the event of a conflict of interest between the Company and all members of the Boards, the Company will be represented by another party who has no conflict of interest with the Company, which is appointed by the GMS with duly consideration to all laws and regulations applicable in Indonesia.*

Pembagian Tugas Direksi

Direksi merupakan organ Perseroan yang bertugas dan bertanggungjawab secara kolegal dalam mengelola Perusahaan. Dalam rangka menunjang pelaksanaan tugas secara efektif, telah dilakukan pembagian tugas di antara anggota Direksi. Pembagian tugas didasarkan pada keahlian dan pengalaman masing-masing anggota dengan tujuan mendukung proses pengambilan keputusan secara tepat dan cepat. Masing-masing anggota Direksi dapat mengambil keputusan sesuai bidang dan tanggung jawab masing-masing, namun pelaksanaan tugas Direksi merupakan tanggung jawab bersama.

Rincian tugas masing-masing anggota Direksi diantaranya sebagai berikut:

The Segregation of Duties of the Board Of Directors

Board of Directors is the Company's organ collegially in charge with and responsible for managing the Company. In order to support effective implementation of its duties, segregation of duties has been applied among members of the Board of Directors. The assignments are based on the expertise and experience of each member with the aim of supporting an accurate and quick decision-making process. Each member of the Board of Directors may make decisions according to their field and responsibilities, but the conduct of the Board of Director's duties is a shared responsibility.

The tasks of Board of Directors in more detail are as follows:

Nama Name	Jabatan Title	Tugas Duties
Eddy Hartono	Direktur Utama <i>President Director</i>	<p>Merencanakan, mengkoordinasikan, mengarahkan, mengendalikan, mengawasi, dan mengevaluasi Perseroan dan unit bisnis, agar seluruh kegiatan berjalan sesuai dengan visi, misi, sasaran usaha, strategi, kebijakan dan program kerja yang ditetapkan.</p> <p><i>Planning, coordinating, directing, controlling, monitoring and evaluating the Company and business units to ensure its accordance with stipulated vision, mission, targets, strategy, policy and work program.</i></p> <p>Bertanggung jawab terhadap seluruh kegiatan di PT Selamat Sempurna Tbk dan Entitas Anaknya termasuk membawahi Audit Internal, Strategi Bisnis, <i>Business Process Management</i>, dan <i>Manufacturing Excellence</i>.</p> <p><i>Responsible for all activities in PT Selamat Sempurna Tbk and its subsidiaries including supervising Internal Audit, Business Strategy, Business Process Management, and Manufacturing Excellence.</i></p>
Ang Andri Pribadi	Direktur Keuangan <i>Finance Director</i>	<p>Bertanggung jawab untuk memimpin, mengendalikan dan mengevaluasi tugas operasional di bidang keuangan, anggaran, akuntansi, dan perpajakan sekaligus memastikan tersedianya pendanaan bagi pengembangan perusahaan dan sumber daya manusia. Termasuk dalam tanggung-jawabnya adalah bidang hukum dan komunikasi dengan pemegang saham.</p> <p><i>Responsible for chairing, controlling and evaluating the operational activities of finance, budget, and accounting sections, and taxation and at the same time ensuring adequate funding is available for business development and human resource. His responsibility includes legal aspect and communication with shareholders.</i></p>

Nama Name	Jabatan Title	Tugas Duties
Rusman Salem	Direktur Pemasaran <i>Marketing Director</i>	<p>Bertanggung jawab dalam mengendalikan dan mengevaluasi kegiatan usaha yang berkaitan dengan pemasaran domestik dan internasional serta teknologi informasi.</p> <p><i>Responsible for controlling and evaluating operational tasks related to domestic and international marketing as well as information technology.</i></p>
Lucas Aris Setyapranarka	Direktur Teknik <i>Technical Director</i>	<p>Bertanggungjawab atas Divisi Teknik dan Pengembangan Produk dan memberikan arahan teknis pada pengambilan keputusan bisnis dalam pelaksanaan proyek-proyek tertentu.</p> <p><i>Responsible for the Division of Engineering and Product Development and provide technical direction on business decision-making in the implementation of specific projects.</i></p>
Djojo Hartono	Direktur Operasional <i>Operational Director</i>	<p>Bertanggung jawab untuk mengawasi dan mengkoordinasi kegiatan operasional pada divisi filter, radiator dan produk lainnya seperti perencanaan produksi, pengembangan tenaga kerja, proses perbaikan, pengiriman/distribusi, dan kualitas produk hasil produksi.</p> <p><i>Responsible for controlling and coordinating operational tasks in the filters, radiator division and other products such as production planning, workforce development, process improvement, delivery / distribution, production and product quality.</i></p>

Rapat Direksi

Rapat Direksi diselenggarakan minimal sebulan sekali. Rapat Direksi merupakan forum dan sekaligus mekanisme bagi pengambilan keputusan Direksi secara kolektif. Selain itu, Direksi juga mengadakan rapat gabungan dengan Dewan Komisaris untuk membahas kinerja Perseroan. Rapat Gabungan Direksi dan Dewan Komisaris diadakan sekurang-kurangnya satu kali dalam empat bulan. Rapat Direksi telah dijadwalkan di awal tahun.

Rapat Direksi dipimpin oleh Direktur Utama namun kedudukannya dapat digantikan oleh Direktur lainnya apabila Direktur Utama berhalangan hadir karena sesuatu alasan. Kuorum rapat dicapai apabila lebih dari setengah dari anggota Direksi hadir atau diwakili dengan sah secara hukum dalam rapat tersebut. Setiap

Board of Directors Meetings

Meetings of the Board of Directors are held at least once a month. The Meeting of the Board of Directors is a forum and a mechanism for collective decision-making by the Board of Directors. In addition, the Board of Directors also holds a joint meeting with the Board of Commissioners to discuss the performance of the Company. Joint meetings between the Board of Directors and the Board of Commissioners are conducted at least once in every four months. Meeting plans of the Board of Directors have been scheduled at the beginning of the year.

The meeting of the Board of Directors is chaired by the President Director, however, this position can be replaced by other Directors if the President Director is unable to attend for some reason. Meeting quorum is achieved when more than half of the members of the Board are present or legally represented in the meeting. Each member present

anggota Direksi yang hadir memiliki satu suara (dan satu suara untuk setiap Direktur lainnya yang diwakili). Pengambilan keputusan rapat Direksi berdasarkan atas musyawarah untuk mufakat. Apabila mufakat tidak tercapai, maka pengambilan keputusan akan dilaksanakan berdasarkan atas pengambilan suara mayoritas dari anggota Direksi yang hadir.

Keputusan yang diambil dalam rapat Direksi telah dicatat dan didokumentasikan dengan baik dalam Risalah Rapat Direksi. Risalah Rapat ditandatangani oleh ketua rapat dan anggota Direksi yang hadir serta didistribusikan kepada semua anggota Direksi yang menghadiri rapat maupun tidak. Perbedaan pendapat (*dissenting opinion*) yang terjadi dalam rapat telah dicantumkan dalam Risalah Rapat disertai alasan mengenai perbedaan pendapat tersebut.

Kehadiran Rapat Direksi

Sepanjang tahun 2017 rapat direksi dilaksanakan sebanyak delapan belas (18) kali dengan tingkat kehadiran masing-masing direksi sebagai berikut.

at the meeting has one vote (and one vote for each one of the other Directors who are represented). The decision-making in the meeting of the Board of Directors is based on consensus. If consensus is not reached, then the decision-making will be done through majority vote of members of the Board of Directors in attendance.

The decision taken in the meeting of Board of Directors has been recorded and documented in the Minutes of the Meeting of the Directors. The Minutes of the Meeting has been signed by the chairperson and members of the Directors in the attendance list and it is distributed to all members of the Directors attending the meeting or not. Dissenting opinion that occurs in the meeting has been included in the Minutes of Meeting with the reasons of such dissenting opinion.

Frequency of Meetings and Meeting Attendance

Throughout 2017, meeting of the Board of Directors was held for eighteen (18) times with the level of attendance of each member of the Board of Directors is as follows.

No	Tanggal / Date	Pembahasan Rapat / Meeting Agenda	Kehadiran Direksi / Attendances of Board of Directors					
			EH	SH ^(*)	AP	LA	RS	DH ^(**)
1	04 Januari 2017/ January 04, 2017	<ul style="list-style-type: none"> Pembahasan Program Kerja Direksi dan Program Kerja Audit Internal Tahun 2017 / <i>Discussion Directors Work Program and Internal Audit Work Program 2017.</i> Kinerja Perseroan bulan Desember 2016 / <i>The Company's Performance evaluation in December 2016.</i> Pembahasan tindak lanjut hasil keputusan Rapat Direksi sebelumnya / <i>Follow Up Decision from the previous of Board of Directors Meeting Result.</i> 	V	V	V	V	V	
2	01 Februari 2017/ February 01, 2017	<ul style="list-style-type: none"> Kinerja Perseroan bulan Januari 2017 / <i>The Company's Performance in January 2017.</i> Perkembangan Audit Tahun Buku 2016 / <i>Progress of Audit Financial Year 2016.</i> Pembahasan tindak lanjut hasil keputusan Rapat Direksi sebelumnya / <i>Follow Up Decision from the previous of Board of Directors Meeting Result.</i> 	V	V	V	V	V	
3	01 Maret 2017/ March 01, 2017	<ul style="list-style-type: none"> Evaluasi Kinerja Perseroan bulan Februari 2017 / <i>The Company's Performance evaluation in February 2017</i> Pembahasan tindak lanjut hasil keputusan Rapat Direksi sebelumnya / <i>Follow Up Decision from the previous of Board of Directors Meeting Result.</i> 	V	V	V	V	V	
4	19 Maret 2017/ March 19, 2017	Pembahasan Jadwal dan Agenda RUPS Tahunan Tahun 2017 / <i>Schedule and Agenda of the Annual GMS for year 2017.</i>	V	V	V	V	V	
5	03 April 2017/ April 03, 2017	<ul style="list-style-type: none"> Evaluasi Kinerja Perseroan bulan Maret 2017 / <i>The Company's Performance in March 2017</i> Pembahasan tindak lanjut hasil keputusan Rapat Direksi sebelumnya / <i>Follow Up Decision from the previous of Board of Directors Meeting Result.</i> 	V	V	V	V	V	

No	Tanggal / Date	Pembahasan Rapat / Meeting Agenda	Kehadiran Direksi / Attendances of Board of Directors					
			EH	SH ⁽¹⁾	AP	LA	RS	DH ⁽²⁾
6	02 Mei 2017/ May 02, 2017	<ul style="list-style-type: none"> Kinerja Perseroan bulan April 2016 / <i>The Company's Performance in April 2016</i> Pembahasan tindak lanjut hasil keputusan Rapat Direksi sebelumnya / <i>Follow Up Decision from the previous of Board of Directors Meeting Result.</i> Pembahasan terkait aksi korporasi rencana pembagian dividen interim tunai sebesar Rp.10,- per lembar saham / <i>Discussion regarding to corporate action plan on distribution cash interim dividend of Rp.10,- per share.</i> 	V	V	V	V	V	
7	18 Mei 2017/ May 18, 2017	Pembahasan terkait rencana pembagian dividen interim tahun buku 2017 PT Panata Jaya Mandiri, Entitas Anak Perseroan / <i>Discussion regarding to plan on distribution final dividend book year 2017 of PT Panata Jaya Mandiri, the subsidiary of the Company.</i>	V		V	V	V	V
8	05 Juni 2017/ June 05, 2017	<ul style="list-style-type: none"> Evaluasi kinerja Perseroan bulan Mei 2017 / <i>The Company's performance evaluation in May 2017</i> Pembahasan tindak lanjut hasil keputusan Rapat Direksi sebelumnya / <i>Follow Up Decision from the previous of Board of Directors Meeting Result.</i> 	V		V	V	V	V
9	03 Juli 2017/ July 03, 2017	<ul style="list-style-type: none"> Evaluasi kinerja Perseroan bulan Juni 2016 / <i>The Company's Performance evaluation in June 2016</i> Pembahasan tindak lanjut hasil keputusan Rapat Direksi sebelumnya / <i>Follow Up Decision from the previous of Board of Directors Meeting Result.</i> 	V		V	V	V	V
10	28 Juli 2017/ July 28, 2017	Pembahasan terkait aksi korporasi Rencana pembagian dividen interim tunai kedua sebesar Rp.15,- per lembar saham / <i>Discussion regarding to corporate action plan on distribution second cash interim dividend of Rp.15,- per share.</i>	V		V	V	V	V
11	16 Agustus 2017/ August 16, 2017	<ul style="list-style-type: none"> Evaluasi kinerja Perseroan bulan Juli 2017 / <i>The Company's Performance evaluation in July 2017</i> Pembahasan tindak lanjut hasil keputusan Rapat Direksi sebelumnya / <i>Follow Up Decision from the previous of Board of Directors Meeting Result.</i> Pembahasan terkait rencana pembagian dividen interim tahun buku 2017 PT Selamat Sempana Perkasa, Entitas Anak Perseroan / <i>Discussion regarding to plan on distribution final dividend book year 2017 of PT Selamat Sempana Perkasa, the subsidiary of the Company.</i> 	V		V	V	V	V
12	04 September 2017/ September 04, 2017	Pembahasan terkait rencana pembagian dividen interim tahun buku 2017 PT Prapat Tunggal Cipta, Entitas Anak Perseroan / <i>Discussion regarding to plan on distribution interim dividend book year 2017 of PT Prapat Tunggal Cipta, the subsidiary of the Company.</i>	V		V	V	V	V
13	06 September 2017/ September 06, 2017	<ul style="list-style-type: none"> Evaluasi kinerja Perseroan bulan Agustus 2017 / <i>The Company's performance evaluation in August 2017</i> Pembahasan tindak lanjut hasil keputusan Rapat Direksi sebelumnya / <i>Follow Up Decision from the previous of Board of Directors Meeting Result.</i> 	V		V	V	V	V

No	Tanggal / Date	Pembahasan Rapat / Meeting Agenda	Kehadiran Direksi / Attendances of Board of Directors					
			EH	SH ¹⁾	AP	LA	RS	DH ²⁾
14	07 Oktober 2017/ October 07, 2017	<ul style="list-style-type: none"> Evaluasi kinerja Perseroan sampai dengan 30 September 2017 / <i>The Company's performance evaluation for the period ended 30 September 2017.</i> Pembahasan tindak lanjut hasil keputusan Rapat Direksi sebelumnya / <i>Follow Up Decision from the previous of Board of Directors Meeting Result.</i> 	V		V	V	V	V
15	31 Oktober 2017/ October 31, 2017	Pembahasan terkait aksi korporasi Rencana pembagian dividen interim tunai ketiga sebesar Rp.15,- per lembar saham / <i>Discussion regarding to corporate action plan on distribution third cash interim dividend of Rp.15,- per share.</i>	V		V	V	V	V
16	11 November 2017/ November 11, 2017	<ul style="list-style-type: none"> Evaluasi kinerja Perseroan bulan Oktober 2017 / <i>The Company's performance evaluation in October 2017</i> Pembahasan tindak lanjut hasil keputusan Rapat Direksi sebelumnya / <i>Follow Up Decision from the previous of Board of Directors Meeting Result.</i> 	V		V	V	V	V
17	20 November 2017/ November 20, 2017	Pembahasan terkait rencana pembagian dividen interim ke-dua (2) tahun buku 2017 PT Prapat Tunggal Cipta, Entitas Anak Perseroan / <i>Discussion regarding to plan on distribution second interim dividend book year 2017 of PT Prapat Tunggal Cipta, the subsidiary of the Company.</i>	V		V	V	V	V
18	09 Desember 2017/ December 09, 2017	<ul style="list-style-type: none"> Evaluasi kinerja Perseroan bulan November 2017 / <i>The Company's performance evaluation in November 2017</i> Pembahasan tindak lanjut hasil keputusan Rapat Direksi sebelumnya / <i>Follow Up Decision from the previous of Board of Directors Meeting Result.</i> 	V		V	V	V	V
		Jumlah Kehadiran / Attendance	18	6	18	18	18	12
		Jumlah Rapat / Number of Meetings	18	6	18	18	18	12
		Tingkat Kehadiran Dewan Direksi (%) / Board of Directors Attendance Rate (%)	100	100	100	100	100	100

Catatan / Notes :

- 1) EH [Eddy Hartono]; SH [Surja Hartono]; AP [Ang Andri Pribadi]; LA [Lucas Aris Setyaparnarka]; RS [Rusman Salem]; DH [Djojo Hartono]
2) Perbedaan Jumlah Rapat yang Wajib Dihadiri adalah karena perbedaan periode jabatan sebagai anggota Dewan Komisaris/ *The Differences in the Number of Meetings that Must Be Attended was due to differences in the term of office as members of the Board of Commissioners.*
*) anggota sampai dengan Mei 2017 / *member until May 2017*
**) anggota sejak Mei 2017 / *member since May 2017*

Rapat Gabungan Direksi dan Dewan Komisaris

Sepanjang tahun 2017, Rapat Gabungan dilaksanakan sebanyak enam (6) kali, agenda Rapat Gabungan tercantum dalam Laporan Tahunan ini bagian Rapat Dewan Komisaris.

Penilaian Kinerja Direksi

Kinerja Direksi dievaluasi oleh Dewan Komisaris baik secara individual maupun kolektif berdasarkan unsur-unsur penilaian kinerja yang disusun oleh Komite Nominasi dan Remunerasi. Pelaksanaan penilaian

Joint Meeting of the Board of Directors and Board of Commissioners

Throughout 2017, joint meeting was held for six (6) times, the agenda of Joint Meeting are states on this annual report part of the Board of Commissioners meeting.

Board of Directors' Performance Assessment

The Board of Directors' individual and collective performances are evaluated by the Board of Commissioners, based on performance evaluation parementers prepared by the Nomination and Remuneration Committee. The

dilakukan pada tiap akhir periode tahun buku. Hasil penilaian kinerja Direksi oleh Dewan Komisaris disampaikan dalam RUPS.

Prosedur Pelaksanaan Penilaian Kinerja Direksi

Penilaian atas kinerja Direksi dan masing-masing anggota Direksi dilakukan oleh Dewan Komisaris, dengan mengacu pada pencapaian *key performance indicator* ("KPI") Direksi dalam pelaksanaan tugas dan tanggung jawabnya sesuai Anggaran Dasar Perusahaan termasuk diantaranya kinerja keuangan dan bisnis, pelaksanaan *good corporate governance* dan kepatuhan terhadap peraturan perundang-undangan yang berlaku;

Kriteria Evaluasi Kinerja Direksi

Kriteria yang digunakan dalam pelaksanaan assessment atas kinerja anggota Direksi adalah berbasis *balance scorecard* yaitu :

- 1) Kinerja keuangan dan bisnis;
- 2) Efektivitas Produk dan Proses;
- 3) Fokus Pelanggan;
- 4) Dukungan terhadap pelaksanaan tata kelola perusahaan yang baik di Perseroan;
- 5) Kepatuhan terhadap peraturan yang berlaku;
- 6) Kehadiran dan kontribusi dalam rapat Direksi, rapat bersama Dewan Komisaris dan rapat komite.

Pihak yang Melakukan Penilaian Kinerja

Secara keseluruhan, Penilaian kinerja Direksi dilakukan oleh Dewan Komisaris melalui mekanisme Rapat Umum Pemegang Saham termasuk penyampaian Laporan Direksi dalam Laporan Tahunan Perseroan di mana berdasarkan Laporan tersebut RUPS menyatakan serta memberikan pembebasan sepenuhnya (*acquit et de charge*) kepada Direksi atas tindakan pengurusan yang dilakukan dalam tahun buku yang berakhir pada akhir tahun.

Prosedur, Dasar Penetapan, dan Besarnya Remunerasi Anggota Direksi

Berdasarkan Pasal 96 ayat (1) Undang Undang Perseroan Terbatas No. 40 tahun 2007, mengatur besarnya gaji dan tunjangan Direksi ditetapkan berdasarkan keputusan RUPS. Kewenangan tersebut berdasarkan Pasal 96 ayat (2) dapat dilimpahkan kepada Dewan Komisaris.

evaluation is conducted at the end of every fiscal year. Results from the evaluation are submitted to the GMS.

Assessment Procedures for the Board of Directors' Performance

Assessment of the performance of the Board of Directors and each member of the Board of Directors is conducted both by the Board of Commissioners, by referring to the achievement of key performance indicator ("KPI") of the Board of Directors in the execution of its duties and responsibilities in accordance with the Article of Association, including among others financial and business performance, implementation of good corporate governance and compliance of the prevailing regulations;

Indicators of Performance Evaluation of the Board of Directors

Criteria used in the assessment on the performance of members of the Board of Directors is based on a balanced scorecard as follows :

- 1) *Financial and business performance;*
- 2) *Effectiveness of Products and Processes;*
- 3) *Focus to Customers;*
- 4) *The support of the good corporate governance implementation in the Company;*
- 5) *The compliance of the prevailing regulations*
- 6) *Attendance and contributions in meetings of the Board of Directors, joint meetings with the Board of Commissioners and committee meetings.*

Parties to Conduct Assessment

*Overall, the performance assessment of the Board of Directors is carried out by the Board of Commissioners through the mechanism of General Meeting of Shareholders including the submission of the Board of Directors' Report to GMS in the Annual Report of the Company in which based on such report, GMS stated and also gives full discharge (*acquit et de charge*) to the Board of Directors for their respective management actions which conducted on the financial year ended on the end of year.*

Procedures, Basis of Determination and Remuneration for Members of the Board of Commissioners

Pursuant to Article 96 section (1) of the Law on Limited Liability Company No. 40 of 2007, governing the amount of salaries and benefits of the Directors determined in accordance with the GMS Resolutions. Such authorities, pursuant to Article 96 section (2), may be delegated to the Board of Commissioners.

Berdasarkan Keputusan RUPS Tahunan Perseroan Tahun Buku 2016 tanggal 03 Mei 2017 RUPS Menetapkan untuk seluruh anggota Direksi Perseroan, pemberian gaji dan tunjangan untuk Tahun Buku 2017 maksimum dengan kenaikan 10% (sepuluh persen) dari tahun 2016, setelah dipotong pajak penghasilan (PPH) dengan memperhatikan pendapat Komite Nominasi dan Remunerasi Perseroan.

Direksi menerima imbalan berupa gaji, tunjangan, fasilitas, dan tantiem. Penetapan penghasilan berupa gaji, tunjangan dan fasilitas yang bersifat tetap dilakukan dengan mempertimbangkan faktor pendapatan, asset, kondisi dan kemampuan keuangan Perseroan, serta tingkat inflasi dan faktor-faktor lain yang relevan serta tidak bertentangan dengan peraturan perundang-undangan. Sedangkan tunjangan dan tantiem yang bersifat variabel dilakukan dengan mempertimbangkan faktor pencapaian target, tingkat kesehatan dan kemampuan keuangan serta faktor-faktor lain yang relevan (*merit system*).

Struktur remunerasi Direksi adalah sebagai berikut:

- 1) Gaji.
- 2) Tunjangan.
 - a. Tunjangan Hari Raya Keagamaan.
 - b. Tunjangan Transportasi.
- 3) Fasilitas
 - a. Fasilitas Kesehatan, Dalam bentuk asuransi kesehatan dan/atau penggantian biaya pengobatan (*at cost*)
 - b. Fasilitas berupa 1 (satu) kendaraan jabatan beserta biaya pemeliharaan dan operasional bagi masing-masing anggota Direksi
 - c. Fasilitas bantuan hukum kepada anggota Direksi, untuk perkara yang berkaitan dengan pelaksanaan tugas,
 - d. Fasilitas lainnya seperti biaya komunikasi dan keanggotaan perkumpulan profesi
- 4) Tantiem/Insentif Kinerja

Jumlah remunerasi Direksi Perseroan pada tahun 2017 adalah Rp 20, 84 milyar.

Kepemilikan Saham Direksi

Sesuai dengan asas keterbukaan, seluruh anggota Direksi Perseroan melaporkan posisi kepemilikan sahamnya secara periodik setiap bulan.

Per posisi 31 Desember 2017, anggota Direksi yang memiliki saham di Perseroan adalah sebagai berikut:

Based on the Company Annual GMS resolution for financial year 2016 on May 03, 2017, Annual GMS stipulate that the salary and benefits for all members of the Board of Directors of the Company for the Financial Year 2017 will be in the maximum increase of 10% (ten percent) from the year 2016 after income tax with due observance to the opinion of the Nomination and Remuneration Committee of the Company.

The Board of Directors receives remuneration in the form of salary, allowance, facilities and incentive. The determination on income in the form of salary benefits and facilities is taking into consideration the factors of income, assets, the conditions and the Company's financial capabilities, the inflation level and other relevant factors without violating laws and regulations. While the benefits and incentive are variable by taking into account the achievement of targets, health level and financial capability as well as other relevant factors (merit system).

The Board of Directors Remuneration Structure is as follows:

- 1) Salary.
- 2) Benefits.
 - a. Religious Holiday Benefits.
 - b. Transportation Benefits.
- 3) Facilities
 - a. Health facilities, In the form of health insurance and/or medical reimbursements.
 - b. 1 (one) official vehicle along with maintenance and operational costs for each member of the Board of Directors.
 - c. Legal assistance for matters relating to the implementation of duties.
 - d. Other facilities such as communication costs and professional association membership.
- 4) Performance Incentives.

Total remuneration of the Board of Directors in 2017 amounted to Rp 20,84 billion.

Share Ownership of the Board of Directors

In accordance with disclosure principle, all members of Board of Directors should report their shareholding position periodically every month.

As of December 31, 2017 members of the Board of Directors who held shares in the Company were as follows:

Nama Name	Jabatan Title	Jumlah Lembar Saham Number of Shares
Eddy Hartono	Direktur Utama / <i>President Director</i>	79.209.652
Ang Andri Pribadi	Direktur Keuangan / <i>Finance Director</i>	118.000.000
Lucas Aris Setyapranarka	Direktur Independen & Direktur Teknik / <i>Independent Director & Technical Director</i>	-
Rusman Salem	Direktur Marketing / <i>Marketing Director</i>	6.000
Djojo Hartono	Direktur Operasional / <i>Operational Director</i>	132.360.000

Rangkap Jabatan Direksi

Beberapa anggota Direksi Perseroan memiliki jabatan pada beberapa institusi lain. Namun demikian perangkapan jabatan tersebut tidak bertentangan dengan ketentuan Larangan Rangkap Jabatan sebagaimana ditetapkan dalam Peraturan Otoritas Jasa Keuangan No. 33/POJK.04/2014 tentang Direksi dan Dewan Komisaris Emiten atau Perusahaan Publik.

Berikut adalah rincian Jabatan Rangkap dari Anggota Direksi Perseroan.

Concurrent Position of Board of Directors

Several members of the Board of Directors of The Company have other positions at some other institutions. However, these practices do not contradict the terms of the Prohibition of Concurrent Positions as set out in the POJK No.33/POJK.04/2014 concerning The Board of Directors and The Board of Commissioners of Issuers or Public Companies.

The following are the details of the Concurrent Positions of Members of the Board of Directors the Company.

Nama Name	Jabatan Title	Jabatan pada Perusahaan/Institusi Lain Position at other companies/institutions	Nama Perusahaan/Institusi Lain Name of other companies/institutions
Eddy Hartono	Direktur Utama / <i>President Director</i>	Direktur Utama / <i>President Director</i>	PT Adrindo IntiPerkasa, PT Adrindo IntiSarana, PT Panata Jaya Mandiri, PT Prapat Tunggal Cipta, PT Hydraxle Perkasa, PT Selamat Sempana Perkasa.
Ang Andri Pribadi	Direktur / <i>Director</i>	1) Direktur / <i>Director</i> 2) Direktur / <i>Director</i> 3) Direktur / <i>Director</i> 4) Komisaris Utama / <i>President Commissioner</i> 5) Komisaris / <i>Commissioner</i>	1) PT Prapat Tunggal Cipta 2) PT Hydraxle Perkasa 3) PT Selamat Sempana Perkasa 4) PT Greenwood Sejahtera Tbk 5) PT POSCO IJPC
Lucas Aris Setyapranarka	Direktur Independen / <i>Independent Director</i>	Tidak ada / <i>None</i>	
Rusman Salem	Direktur / <i>Director</i>	1) Direktur / <i>Director</i> 2) Direktur / <i>Director</i>	1) PT Hydraxle Perkasa 2) PT Selamat Sempana Perkasa
Djojo Hartono	Direktur / <i>Director</i>	1) Direktur / <i>Director</i> 2) Direktur / <i>Director</i> 3) Komisaris / <i>Commissioner</i> 4) Komisaris / <i>Commissioner</i> 5) Direktur Utama / <i>President Director</i> 6) Direktur Utama / <i>President Director</i>	1) PT Adrindo IntiPerkasa 2) PT Adrindo IntiSarana 3) PT Selamat Sempana Perkasa 4) PT Hydraxle Perkasa 5) PT Agronusa Alam Perkasa 6) PT Propertindo Prima Perkasa

Hubungan Afiliasi

Adapun pengungkapan hubungan afiliasi lainnya baik Direksi maupun Dewan Komisaris adalah sebagai berikut :

- Hubungan afiliasi antara anggota Direksi dengan anggota Dewan Komisaris.
 - Direktur Perseroan, Djojo Hartono adalah adik dari Surja Hartono yang menjabat sebagai Komisaris Utama Perseroan.

Affiliated Relationship

The disclosures of other affiliations by the Board of Directors and the Board of Commissioners are described as follows:

- Affiliations between members of Board of Directors and Board of Commissioners.*

 - The Company's Director, Djojo Hartono is the brother of Surja Hartono, the Company's President Commissioner.*

- Direktur Perseroan, Rusman Salem adalah sepupu dari Surja Hartono yang menjabat sebagai Komisaris Utama Perseroan.
 - *The Company's Director, Rusman Salem is the cousin of Surja Hartono, the Company's President Commissioner.*
- b. Hubungan afiliasi antara anggota Direksi dengan Pemegang Saham Utama dan/atau Pengendali.
- Direktur Utama Perseroan, Eddy Hartono, adalah salah satu pemegang saham dan Direktur Utama di PT Adrindo Intiperkasa yang merupakan pemegang saham utama dan/atau pengendali Perseroan.
 - *The Company's President Director, Eddy Hartono, is one of the shareholders and also President Director in PT Adrindo Intiperkasa, the Company's ultimate and/controlling shareholder.*
 - Direktur Perseroan, Djojo Hartono, adalah salah satu pemegang saham dan anggota Direksi di PT Adrindo Intiperkasa yang merupakan pemegang saham utama dan/atau pengendali Perseroan.
 - *The Company's Director, Djojo Hartono, is one of the shareholders and also members of Board of Directors in PT Adrindo Intiperkasa, the Company's ultimate and/controlling shareholder.*
- c. Hubungan afiliasi antara anggota Direksi dengan anggota Direksi lainnya.
- Direktur Perseroan, Djojo Hartono, adalah putera dari Eddy Hartono yang menjabat sebagai Direktur Utama Perseroan.
 - *The Company's Director, Djojo Hartono is the son of Eddy Hartono, the Company's President Director.*
 - Direktur Perseroan, Rusman Salem adalah keponakan dari Eddy Hartono yang menjabat sebagai Direktur Utama Perseroan.
 - *The Company's Director, Rusman Salem is the nephew of Eddy Hartono, the Company's President Director.*
- d. Hubungan afiliasi antara anggota Dewan Komisaris dengan anggota Dewan Komisaris lainnya. Tidak ada hubungan afiliasi.
- d. Affiliations between the members of Board of Commissioners and their internal members. There are no affiliations.*
- e. Hubungan afiliasi antara anggota Dewan Komisaris dengan Pemegang Saham Utama dan/atau Pengendali. Komisaris Utama Perseroan, Surja Hartono, adalah salah satu pemegang saham dan anggota Direksi di PT Adrindo Intiperkasa yang merupakan pemegang saham utama dan/atau pengendali Perseroan.
- e. Affiliations between members of Board of Commissioners and Major and/or Controlling Shareholders. The Company's President Commissioner, Surja Hartono, is one of the shareholders and also members of Board of Commissioners in PT Adrindo Intiperkasa, the Company's ultimate and/controlling shareholder.*

Tabel Hubungan Afiliasi Direksi						Table of Affiliate Relationship of the BOD						
Nama / Name	Hubungan Keuangan dan Keluarga Dewan Komisaris / <i>Financial and Family Relationship of BOD</i>											
	Hubungan Keuangan dengan <i>Financial Relationship with</i>						Hubungan Keluarga dengan <i>Family Relationship with</i>					
	Dewan Komisaris / <i>BOC</i>		Direksi / <i>BOD</i>		Pemegang Saham Utama / <i>Majority Shareholders</i>		Dewan Komisaris / <i>BOC</i>		Direksi / <i>BOD</i>		Pemegang Saham Utama / <i>Majority Shareholders</i>	
	Yes	No	Yes	No	Yes	No	Yes	No	Yes	No	Yes	No
Eddy Hartono					V		V		V		V	
Djojo Hartono					V		V		V		V	
Ang Andri Prribadi		V		V		V		V		V		V
Lucas A.Setyapranarka		V		V		V		V		V		V
Rusman Salem	V		V		V		V		V		V	

Direktur Independen

Direktur Independen merupakan anggota Direksi yang berasal dari luar perusahaan (tidak memiliki hubungan afiliasi dengan perusahaan) yang dipilih secara transparan dan independen, memiliki integritas dan kompetensi yang memadai, bebas dari pengaruh yang berhubungan dengan kepentingan pribadi atau pihak lain, serta dapat bertindak secara obyektif dan independen dengan berpedoman pada prinsip-prinsip GCG.

Keberadaan Direktur Independen dimaksudkan untuk menciptakan iklim yang lebih obyektif dan independen, dan juga untuk menjaga "fairness" serta mampu memberikan keseimbangan antara kepentingan pemegang saham mayoritas dan perlindungan terhadap kepentingan pemegang saham minoritas termasuk pemegang saham publik dan pemangku kepentingan lainnya.

Perseroan memiliki 1(satu) orang Direktur Independen, yaitu Bapak Lucas Aris Setyapranarka, sesuai dengan Keputusan Direksi IDX No. Kep 00001/BEI/01-2014 tanggal 20 Januari 2014 tentang "Pencatatan Saham dan Efek Bersifat Ekuitas Selain Saham yang Diterbitkan oleh Perusahaan Tercatat".

Sebagai perusahaan publik dan telah tercatat di Bursa Efek Indonesia (BEI), Perseroan telah memenuhi ketentuan yang diatur regulator pasar modal terkait kriteria Direktur Independen. Kriteria Direktur Independen sebagaimana disyaratkan BEI adalah sebagai berikut:

- a. tidak mempunyai hubungan afiliasi dengan Pemegang Saham Pengendali paling kurang selama 6(enam) bulan sebelum penunjukan sebagai Direktur Independen;
- b. tidak mempunyai hubungan Afiliasi dengan Perseroan, anggota Dewan Komisaris, anggota Direksi, atau pemegang saham utama Perseroan; dan
- c. tidak mempunyai hubungan usaha baik langsung maupun tidak langsung yang berkaitan dengan kegiatan usaha Perseroan.
- d. tidak bekerja rangkap sebagai Direksi pada perusahaan lain;
- e. tidak menjadi Orang Dalam pada lembaga atau Profesi Penunjang Pasar Modal yang jasanya digunakan oleh Perseroan selama 6(enam) bulan sebelum penunjukan sebagai Direktur.

Program Pelatihan dan Pengembangan Kompetensi Direksi

Selama tahun 2017, berbagai program pelatihan, workshop, konferensi dan seminar, yang diikuti oleh

Independent Director

Independent Director is a member of the Directors coming from outside of the company (he/she has no affiliation with the company) who is chosen in transparent and independent manner, has integrity and sufficient competence, free from any influence related to personal interests or other parties, and able to act objectively and independently by adopting the principles of GCG.

The existence of Independent Director is intended to create more objective and independent climate, and also to keep the "fairness" as well as to provide balance between the interests of the majority shareholders and the protection towards the interests of minority shareholders, including public shareholders and other stakeholders.

The Company has 1(one) Independent Directors, Mr. Lucas Aris Setyapranarka, in accordance with the Decision of IDX Board of Directors No. Kep 00001/BEI/01-2014 dated 20 January 2014 on "Stock and Non-Share Equity Securities Listing Issued by Listed Companies".

As a public company listed on the Indonesia Stock Exchange, The Company has fulfilled the requirements of Independent Director set out by related capital market regulator. The criteria for Independent Director as required by IDX are as follows:

- a. *does not have any affiliate relation with the Controlling Shareholders at least 6(six) months prior to the appointment as the Independent Director;*
- b. *does not have an affiliation with the Company, members of Board of Commissioners, members of Board of Directors, or the majority shareholders of the Company;*
- c. *does not have a business relationship, which is directly or indirectly associated with the business activities of the Company.*
- d. *does not have any position as a member of Board of Directors in other company;*
- e. *has not been an Insider in the Capital Market Supporting Institution or Profession whose service is utilized by the Company for 6(six) months prior to the appointment as the Director.*

Training and Competency Development Program for the Directors

Throughout 2017, various training programs, workshops, conferences and seminars, attended by members of the

anggota Direksi dalam rangka peningkatan kompetensi adalah sebagai berikut:

Board of Directors for competence enhancement are as follows:

Tanggal Date	Pelatihan Training Description	Lokasi Venue	EH	DH	AP	RS	LA
17 Mei 2017 May 17, 2017	SAP	Tangerang	V	V	V	V	V
27 Oktober 2017 October 27, 2017	Workshop How Digitalization affecting you, Work & Banking Transaction by Accenture Strategy and Industry & Economic Outlook 2018 by Mandiri Institute	Bintan			V		
20 Oktober 2017 October 20, 2017	Seminar Nasional "Peluang dan Tantangan Tahun 2018"	Yogyakarta			V		
31 Oktober 2017 October 31, 2017	Economic and Capital Market Outlook 2018	Jakarta			V		
01 November 2017 November 01, 2017	Property Leaders Dialogue	Jakarta			V		
06 November 2017 November 06, 2017	CEO Focus 2017 "Tantangan Dunia Usaha dan Pengembangan Pasar Modal"	Jakarta			V		
05 Desember 2016 December 05, 2016	Seminar Nasional "Peluang Kerjasama Perusahaan Pembiayaan dengan Perbankan & Fintech"	Jakarta			V		
06 Desember 2016 December 06, 2016	Bloomberg The Year Ahead Asia	Jakarta	V	V	V	V	V

Catatan / Notes : EH [Eddy Hartono]; AP [Ang Andri Pribadi]; LA [Lucas Aris Setyaparnarka]; RS [Rusman Salem]; DH [Djojo Hartono]

Kebijakan Suksesi Direksi

Kebijakan suksesi Direksi merupakan bagian penting dari pengelolaan sumber daya manusia untuk keberlanjutan usaha Perseroan. Komite Nominasi dan Remunerasi bertanggung jawab atas proses suksesi Direksi.

Policy on The Board of Directors' Succession

Succession Policy on Board of Directors' succession is an important part of the Company's human resources management to ensure the Company's business sustainability. The Nomination and Remuneration Committee is charged with the Board of Directors' succession process.

KOMITE DIBAWAH DEWAN KOMISARIS

Untuk membantu Dewan Komisaris dalam menjalankan tugas pengawasannya, Dewan Komisaris telah membentuk komite-komite berikut:

- Komite Audit,
- Komite Nominasi & Remunerasi,

Komite Audit

Salah satu wujud implementasi Tata Kelola Perusahaan yang baik adalah pembentukan Komite Audit yang bersifat independen untuk membantu Dewan Komisaris dalam menelaah secara umum laporan keuangan, sistem pengendalian intern, penanganan resiko keuangan, proses audit dan ketaatan Perseroan terhadap hukum dan peraturan-peraturan yang mendasari operasional Perseroan.

Komite Audit adalah komite yang ditunjuk oleh dan bertanggung-jawab kepada Dewan Komisaris. Seluruh anggota Komite merupakan pihak independen dengan Ketua Komite merangkap sebagai Komisaris Independen. Direksi, Auditor Internal dan Auditor Eksternal mengadakan pertemuan dengan Komite ini jika dirasa perlu.

COMMITTEES UNDER THE BOARD OF COMMISSIONER

To assist the Board of Commissioners in performing their supervisory duties, the Board of Commissioners has established the following Committees:

- The Audit Committee,
- The Nomination & Remuneration Committee,

Audit Committee

One of the forms of the implementation of Good Corporate Governance is the establishment of the independent Audit Committee to assist the Board of Commissioners in conducting a general review of financial statement, internal control system, financial risk management, audit process, and the Company's compliance with the rules and regulations underlying the Company's operation.

The Audit Committee is a committee appointed by the Board of Commissioners and is responsible to the Board of Commissioners. The Audit Committee members are independent parties, whose Chairman also serves as an Independent Commissioner. The Board of Directors, Internal Auditors and the External Auditors could arrange a meeting with the Committee if needed.

Dasar Hukum Pembentukan Komite Audit

Komite Audit Perseroan dibentuk berdasarkan peraturan/peraturan/perundangan sebagai berikut:

1. Keputusan Direksi PT Bursa Efek Jakarta No. Kep-305/BEJ/07-2004 tanggal 19 Juli 2004 tentang Peraturan No. I-A tentang Pencatatan Saham dan Efek Bersifat Ekuitas Selain Saham Yang Diterbitkan Oleh Perusahaan Terdaftar.
2. Peraturan Otoritas Jasa Keuangan No. 55/POJK.04/2015 tanggal 23 Desember 2015 tentang Pembentukan dan Pedoman Pelaksanaan Kerja Komite Audit.

Komposisi Keanggotaan Komite Audit

Per 31 Desember 2017, susunan Anggota Komite Audit terdiri dari:

Nama Name	Jabatan Title	Masa Jabatan Term of Service	Dasar Hukum Penunjukkan Legal Basis of Appointment
Handi Hidajat Suwardi	Ketua / <i>Chairman</i>	2017 – 2022	Surat Keputusan Dewan Komisaris No. 0140/SS/V/17 Decree of Board of Commissioner No.0140/SS/V/17
Yose Rizal	Anggota / <i>Member</i>	2017 – 2022	Surat Keputusan Dewan Komisaris No. 0140/SS/V/17 Decree of Board of Commissioner No.0140/SS/V/17
Rudy Dharma	Anggota / <i>Member</i>	2017 – 2022	Surat Keputusan Dewan Komisaris No. 0140/SS/V/17 Decree of Board of Commissioner No.0140/SS/V/17

Profil Komite Audit

Ketua

Handi Hidajat Suwardi

Profilnya adalah sebagaimana telah disajikan pada bagian Profil Dewan Komisaris halaman 26

Profil Bapak Yose Rizal dan Bapak Rudy Dharma sebagai anggota Komite Audit yang bukan merupakan anggota Dewan Komisaris dapat dilihat di bawah ini.

Legal Basis on the Establishment of Audit Committee

The Company's Audit Committee was established based on the following rules/regulations:

1. Decision of Jakarta Stock Exchange Directors No. Kep-305/BEJ/07-2004 dated 19 July 2004 on Regulation No.I-A of the Registration of Shares and Equity In addition Shares Issued by the Recorded Company.
2. Regulation of the Financial Services Authority (OJK) No. 55/POJK.04/2015 dated 23 December 2015 on the Establishment and Implementation Guidance of Audit Committee.

Audit Committee Composition

As of December 31, 2017, the Audit Committee consists of:

Audit Committee Profiles

Chairman

Handi Hidajat Suwardi

Profile have been presented in section of the Board of Commissioners' Profile on page 26

Profile of Mr. Yose Rizal and Mr. Rudy Dharma as members of Audit Committee who are non-members of the Board of Commissioners can be seen as follow.

Yose Rizal		
	Warganegara Indonesia, 52 tahun Periode Jabatan : 2017 - sekarang	<i>Indonesian Citizen, 52 years old Term of Office: 2017 - present</i>
	Dasar Hukum Penunjukkan • Surat Keputusan Dewan Komisaris No. 0225/SS/V/16 • Surat Keputusan Dewan Komisaris No. 0140/SS/V/17 Riwayat Pendidikan S1, Fakultas Ekonomi Akuntansi, Universitas Indonesia Riwayat Pekerjaan 2016-sekarang : Anggota Komite Audit PT Selamat Sempurna Tbk 2014-sekarang : Direktur PT Pengelola Pemeringkat Kredit Nasional 2014-2015 : Komisaris PT HD Capital Tbk 2013-sekarang : Anggota Komite Audit PT Sritex Rejeki Isman Tbk	Legal Basis of Appointment • Decree of Board of Commissioners No. 0225/SS/V/16 • Decree of Board of Commissioners No. 0140/SS/V/17 Educational Background Bachelor Degree, Economic Faculty, Majoring in Accountancy, University of Indonesia Work Experience 2016-now : Members of Audit Committee PT Selamat Sempurna Tbk 2014-now : Direktur PT Pengelola Pemeringkat Kredit Nasional 2014-2015 : Commissioner PT HD Capital Tbk 2013-now : Member of Audit Committee PT Sritex Rejeki Isman Tbk

	2013-sekarang : Corporate Advisory PT Maxima Intergra 2007-2013 : Direktur PT PEFINDO (Pemeringkat Efek Indonesia) 1997-2007 : Kepala Divisi Pencatatan/ Pemantauan Bursa Efek Indonesia	2013-now : Corporate Advisory PT Maxima Intergra 2007-2013 : Director PT PEFINDO (Pemeringkat Efek Indonesia) 1997-2007 : Head - Listing/ Monitoring Division Indonesia Stock Exchange
--	--	--

Rudy Dharma		
	Warganegara Indonesia, 57 tahun Periode Jabatan : 2017 - sekarang	<i>Indonesian Citizen, 57 years old Term of Office: 2017 - present</i>
	<p>Dasar Hukum Penunjukkan</p> <ul style="list-style-type: none"> • Surat Keputusan Dewan Komisaris No. 0438/SS/X/16 • Surat Keputusan Dewan Komisaris No. 0140/SS/V/17 <p>Riwayat Pendidikan S1, Teknik Sipil, The University of Western Ontario, Canada</p> <p>Riwayat Pekerjaan</p> <ul style="list-style-type: none"> 2016-sekarang : Anggota Komite Audit PT Selamat Sempurna Tbk 2016-sekarang : Direktur PT Bintang Bangun Lestari 2012-2016 : Direktur PT Tokyo Radiator Selamat Sempurna 2005-2012 : Direktur PT POSCO IJPC (d/h PT International Steel Indonesia) 2003-2005 : Komisaris Independen PT Andhi Chandra Automotive Products Tbk 2002-2005 : Head of Trade Finance and Remittance Services – PT Bank Permata Tbk 1997-2002 : First Vice President – PT Bank Prima Express 	<p>Legal Basis of Appointment</p> <ul style="list-style-type: none"> • Decree of Board of Commissioners No. 0438/SS/X/16 • Decree of Board of Commissioners No. 0140/SS/V/17 <p>Educational Background <i>Bachelor of Engineering Science, Major in Civil Engineering The University of Western Ontario, Canada</i></p> <p>Work Experience</p> <ul style="list-style-type: none"> 2016-now : Members of Audit Committee PT Selamat Sempurna Tbk 2016-now : Director PT Bintang Bangun Lestari 2012-2016 : Director PT Tokyo Radiator Selamat Sempurna 2005-2012 : Director PT POSCO IJPC (formerly PT International Steel Indonesia) 2003-2005 : Independent Commissioner PT Andhi Chandra Automotive Products Tbk 2002-2005 : Head of Trade Finance and Remittance Services – PT Bank Permata Tbk 1997-2002 : First Vice President – PT Bank Prima Express

Piagam Komite Audit

Dalam melaksanakan tugas, wewenang dan tanggung jawabnya, Komite Audit berpedoman kepada Piagam (Charter) Komite Audit yang mengacu kepada peraturan OJK yang berlaku dan telah disetujui oleh Dewan Komisaris.

Piagam Komite Audit dapat diakses di situs web Perseroan (www.smsm.co.id)

Independensi Komite Audit

Peraturan OJK tentang Komite Audit mensyaratkan bahwa Komite Audit sedikitnya terdiri dari 3 (tiga) orang anggota, 1 (satu) diantaranya adalah Komisaris Independen yang bertindak sebagai ketua, sementara dua anggota lainnya harus merupakan pihak yang independen, minimal salah satu diantaranya harus memiliki keahlian dalam bidang akuntansi dan/atau keuangan.

Seluruh keanggotaan Komite Audit telah memenuhi kriteria independensi, keahlian, dan integritas yang dipersyaratkan dalam berbagai peraturan yang berlaku.

Charter of Audit Committee

The Audit Committee's duties, authority and responsibilities refer to the Audit Committee Charter, which was based on the applicable OJK regulations and has been approved by the Board of Commissioners.

Audit Committee' Charter available for access on the Company's website (www.smsm.co.id)

Independence of the Members of Audit Committee

Regulation of the Financial Services authority on the Audit Committee requires that the Audit Committee consists of at least 3 (three) members, (1) one of whom is an Independent Commissioner who acts as chairman, while the other two members must be independent, one of them should have expertise in the field of accounting and/or finance.

All members of Audit Committee have fulfilled the criteria for independency, professional experience and integrity, as required by applicable laws and regulations.

Tabel Independensi Komite Audit

Table Independence of Audit Committee

Aspek Independensi	Handi Hidajat .S	Yose Rizal	Rudy Dharma	Independence Aspect
Tidak memiliki hubungan keuangan dengan Direksi dan Dewan Komisaris	V	V	V	<i>Has no financial relationship with the Directors and Board of Commissioners</i>
Tidak memiliki hubungan kepengurusan di Perseroan, Entitas Anak maupun perusahaan afiliasi	V	V	V	<i>Has no managerial relationship in the Company, subsidiaries or affiliated companies</i>
Tidak memiliki hubungan kepemilikan saham di Perseroan	V	V	V	<i>Has no share ownership relationship in the Company</i>
Tidak memiliki hubungan keluarga dengan Dewan Komisaris, Direksi dan/ atau sesama anggota Komite Audit	V	V	V	<i>Has no family relationship with the Board of Commissioners, Directors and/or other members of the Audit Committee</i>

Tugas, Tanggung jawab dan Wewenang Komite Audit

Duties, Responsibilities and Authorities of the Audit Committee

Tugas utama Komite Audit adalah membantu Dewan Komisaris dalam menjalankan tanggung jawab pengawasannya. Tugas dan tanggung jawab Komite Audit tertuang dalam Piagam Komite Audit.

The Audit Committee's primary function is to assist the Board of Commissioners in fulfilling its monitoring responsibilities. Duties and responsibilities of the Audit Committee are written in the Audit Committee Charter.

Berdasarkan Piagam Komite Audit tersebut, tugas dan tanggung jawab Komite Audit diantaranya sebagai berikut:

Based on the Audit Committee Charter, the duties and responsibilities of the Audit Committee among others follows:

1. Melakukan penelaahan atas informasi keuangan yang akan dikeluarkan Perseroan seperti laporan keuangan, proyeksi, dan informasi keuangan lainnya.
2. Memberikan pendapat independen jika terjadi perbedaan pendapat antara Perseroan dan auditor eksternal.
3. Memberikan rekomendasi atas penunjukan auditor eksternal.
4. Melakukan penelaahan atas pelaksanaan pemeriksaan oleh Unit Audit Internal serta mengawasi tindak lanjut atas temuan-temuan dari Unit Audit Internal.
5. Melaporkan kepada Dewan Komisaris berbagai resiko yang dihadapi Perseroan dan pelaksanaan manajemen resiko oleh Direksi.
6. Melakukan penelaahan dan melaporkan kepada Dewan Komisaris atas pengaduan yang berkaitan dengan proses akuntansi dan pelaporan keuangan Perseroan.
7. Melakukan penelaahan dan memberikan saran atas potensi benturan kepentingan kepada Dewan Komisaris.

1. *Conducting review of financial information to be issued by the Company including financial statement, projection and other financial information.*
2. *Providing independent opinion in the case of dissenting opinions between the Company and the external auditor.*
3. *Providing recommendation on the appointment of external auditor.*
4. *Conducting review of the audit performed by Internal Audit Unit and monitoring follow-up of the findings of the Internal Audit Unit.*
5. *Reporting to the Board of Commissioners on the various risks faced by the Company as well as the implementation of the risk management by the Board of Directors.*
6. *Performing review and reporting to the Board of Commissioners of any reports or complaints related to accounting process and financial reporting of the Company.*
7. *Performing review and providing suggestions of conflict of interest potentials to the Board of Commissioners.*

8. Menjaga kerahasiaan dokumen, data dan informasi Perseroan.
9. Dalam menjalankan tugas tersebut, Komite Audit dibantu secara penuh oleh Unit Audit Internal Perseroan.

Wewenang Komite Audit antara lain adalah memiliki akses yang tidak terbatas terhadap catatan, karyawan, dana, aset serta sumber daya Perseroan lainnya yang berkaitan dengan tugasnya.

Rapat Komite Audit

Komite Audit mengadakan rapat secara berkala sebagaimana yang ditetapkan pada Piagam Komite Audit. Rapat Komite Audit diselenggarakan sekurang-kurangnya sekali dalam 3(tiga) bulan dan dianggap sah apabila sekurang-kurangnya dihadiri oleh lebih dari setengah anggota Komite Audit.

Rapat dipimpin oleh Ketua Komite Audit atau anggota yang ditunjuk berdasarkan kesepakatan rapat, apabila Ketua Komite Audit berhalangan hadir.

Dalam pelaksanaan rapat, Komite Audit dapat mengundang Manajemen Perseroan, baik secara langsung maupun melalui Satuan Audit Internal, untuk memberikan informasi yang diperlukan. Keputusan yang diambil dalam rapat Komite Audit telah dicatat dan didokumentasikan dengan baik dalam risalah rapat Komite Audit. Risalah rapat ditandatangani oleh ketua rapat dan didistribusikan kepada semua anggota Komite Audit, baik yang menghadiri rapat maupun tidak. Perbedaan pendapat (disenting opinion) yang terjadi dalam rapat dicantumkan dalam risalah rapat disertai alasan mengenai perbedaan pendapat.

Aktivitas Komite Audit di Tahun 2017

Selama tahun 2017, Komite Audit telah melakukan berbagai penelaahan, kajian dan kegiatan sebagai berikut:

- Melakukan pertemuan dan diskusi dengan Kepala Audit Internal Perseroan serta menerima, mengkaji, dan memberikan saran dan rekomendasi terhadap hasil temuan dari bagian Audit Internal.
- Melakukan penelaahan atas efektifitas sistem internal kontrol Perseroan.
- Menelaah Laporan Keuangan Triwulan serta Laporan Keuangan Tengah Tahunan yang disusun dan dipublikasikan oleh manajemen Perseroan selama tahun 2017.
- Melakukan penelaahan atas informasi Keuangan yang akan dipublikasikan oleh Perseroan, termasuk Laporan Keuangan untuk tahun yang berakhir pada 31 Desember 2016 serta informasi keuangan lainnya.

8. *Protecting the confidentiality of the Company's documents, data and information.*
9. *In performing its roles, the Audit Committee is fully supported by the Company's Internal Audit Unit.*

The Audit Committee is vested with the authority among others to have unlimited access to records, employees, funds, assets as well as other resources within the Company in support of its duties.

Audit Committee Meetings

Audit Committee held regular meetings as defined in the Audit Committee Charter. Audit Committee meeting shall be organized at least once in 3(three) month and shall be considered legitimate in the event that it is attended by more than half of the Audit Committee members.

The meeting shall be is presided over by the Chairman of Audit Committee or member who is appointed by the meeting, in the event that the Chairman of Audit Committee is absent.

In the course of the meeting, the Audit Committee may invite the Management of the Company, either directly or through the Internal Audit Unit, to provide the necessary information. Decisions made at the Audit Committee meetings have been properly documented and recorded in the minutes of the Audit Committee meetings. The minutes of meetings are addressed by the chairman of the meeting and distributed to all members of the Audit Committee, whether they were present in the meetings or not. The dissenting opinion that occurs in the meeting is included in the minutes of the meeting with the reasons for dissenting opinions.

Audit Committee Activities during 2017

During 2017, the Audit Committee has performed the following activities, reviews and analysis :

- *Conducted meetings and discussions with the Head of Internal Audit, and obtained, reviewed and provided suggestions and recommendation regarding the findings of Internal Audit Department.*
- *Evaluated the effectiveness of the internal control system of the Company.*
- *Reviewed the Quarterly Financial Statements and Mid-Year Financial Statement, which have been prepared and published by the management in 2017.*
- *Reviewed the financial information to be published by the Company, including the financial statement for the year ended December 31, 2016, and other related financial informations.*

- Melakukan diskusi dan pembahasan dengan Akuntan Publik Perseroan, yang meliputi pembahasan atas temuan-temuan selama pelaksanaan audit oleh Akuntan Publik serta aspek-aspek yang terkait dengan Laporan Keuangan Perseroan untuk tahun yang berakhir pada tanggal 31 Desember 2016.
 - Mengkaji, memahami dan melakukan pengawasan atas pelaksanaan kebijakan pengelolaan resiko yang ditetapkan oleh manajemen Perseroan.
 - Menelaah tingkat kepatuhan Perseroan terhadap peraturan pasar modal dan peraturan lainnya yang berhubungan dengan kegiatan usaha Perseroan.
- *Conducted discussions with the Company's independent auditors (public accounting firm), including discussions regarding the issues and findings during the audit process of the independent auditors, and discussions on other aspects related to the Company's financial statement for the year ended December 31, 2016*
 - *Reviewed and monitored the implementation of risk management policies developed by the Company's management.*
 - *Reviewed the Company's compliance with the Capital Market regulations and other regulations related to the Company's business activities.*

Selama tahun 2017, Komite Audit telah melakukan rapat formal Komite Audit sebanyak 7 (tujuh) kali terkait dengan pelaksanaan tugas dan wewenangnya. Tingkat kehadiran masing-masing anggota Komite Audit dalam tahun 2017 disajikan dalam tabel sebagai berikut:

During 2017, the Audit Committee has conducted 7 (seven) formal meetings in relation to the implementation of its duties and authorities. The summary of attendance of each member in the Audit Committee during year 2017 is presented below :

No	Tanggal / Date	Pembahasan Rapat / Meeting Agenda	Kehadiran Komite Audit / Attendances of Audit Committee		
			HH	YR	RD
1	13 Januari 2017 / January 13, 2017	Pembahasan awal dengan Akuntan Publik Perseroan, berkaitan status dari proses audit atas Laporan Keuangan Perseroan untuk tahun yang berakhir pada tanggal 31 Desember 2016. / <i>Preliminary discussions with the Company's independent auditors (public accounting firm), regarding to the status of audit process on the Company's financial statement for the year ended December 31, 2016.</i>	V	V	V
2	24 Maret 2017 / March 24, 2017	<ul style="list-style-type: none"> • Pembahasan dengan Akuntan Publik Perseroan, yang meliputi pembahasan atas temuan-temuan selama pelaksanaan audit oleh Akuntan Publik serta aspek-aspek yang terkait dengan Laporan Keuangan Perseroan untuk tahun yang berakhir pada tanggal 31 Desember 2016. / <i>Discussions with the Company's independent auditors (public accounting firm), including discussions regarding the issues and findings during the audit process of the independent auditors, and discussions on other aspects related to the Company's financial statement for the year ended December 31, 2016.</i> • Pembahasan Kinerja Perseroan untuk periode berakhir 31 Desember 2016 / <i>Discussion of the Company's Performance for period ended 31 December 2016.</i> 	V	V	V
3	27 April 2017 / April 27, 2017	<ul style="list-style-type: none"> • Pembahasan Kinerja Perseroan untuk periode berakhir 31 Maret 2017 / <i>Discussion of the Company's Performance for period ended 31 March 2017.</i> • Pembahasan mengenai Enterprise Risk Management / <i>Discussion of Enterprise Risk Management.</i> 	V	V	V
4	26 Juli 2017 / July 26, 2017	Pembahasan Kinerja Perseroan untuk periode berakhir 30 Juni 2017 / <i>Discussion of the Company's Performance for period ended 30 June 2017.</i>	V	V	V

No	Tanggal / Date	Pembahasan Rapat / Meeting Agenda	Kehadiran Komite Audit / Attendances of Audit Committee		
			HH	YR	RD
5	30 Juli 2017 / July 30, 2017	Penyampaian Laporan Hasil Evaluasi Komite Audit Terhadap Pelaksanaan Pemberian Jasa Audit atas Informasi Keuangan Historis Tahunan Perseoran Tahun Buku 2016 oleh Kantor Akuntan Publik Purwantono, Sungkoro & Surja / <i>Submission of the Audit Committee's evaluation of the audit services provided by Public Accountant Firm Purwantono, Sungkoro & Surja for the Company's Financial Statements fiscal year 2016.</i>	V	V	V
6	30 Oktober 2017 / October 30, 2017	Pembahasan Kinerja Perseroan untuk periode berakhir 30 September 2017 / <i>Discussion of the Company's Performance for period ended 30 September 2017.</i>	V	V	V
7	04 Desember 2017 / December 04, 2017	Pembahasan dengan Akuntan Publik Perseroan, berkaitan dengan persiapan audit oleh Akuntan Publik dan hal-hal lainnya yang perlu menjadi perhatian dalam proses audit atas Laporan Keuangan Perseroan untuk tahun yang berakhir pada tanggal 31 Desember 2017 / <i>Discussions with the Company's independent auditors (public accounting firm), regarding to the audit preparation and issue which is need attention during the audit process of the Company's financial statement for the year ended December 31, 2017.</i>	V	V	V
		Jumlah Kehadiran / Attendance	7	7	7
		Jumlah Rapat / Number of Meetings	7	7	7
		Tingkat Kehadiran anggota Komite Audit (%) / Audit Committee Attendance Rate (%)	100	100	100

Catatan / Notes :

HH [Handi Hidajat Suwardi]; YR [Yose Rizal]; RD [Rudy Dharma]

Laporan Komite Audit Kepada Dewan Komisaris

Sebagai bentuk pertanggungjawabannya kepada Dewan Komisaris, Komite Audit wajib menyampaikan laporan kepada Dewan Komisaris sebagai berikut :

- Laporan kuartalan Komite Audit
- Laporan tahunan kegiatan Komite Audit, disampaikan pada akhir setiap tahun keuangan dan laporan dimasukan dalam Laporan Tahunan Perseroan.

Komite Nominasi dan Remunerasi

Komite Nominasi dan Remunerasi bertugas mendukung efektivitas tugas Dewan Komisaris dan memastikan bahwa komposisi Dewan Komisaris dan Direksi memiliki keberagaman keanggotaan dan terdiri dari individu dengan standar integritas tertinggi. Selain itu Komite Nominasi dan Remunerasi juga bertugas untuk memberikan rekomendasi kepada Dewan Komisaris terkait paket remunerasi untuk anggota Direksi dan Dewan Komisaris.

Audit Committee Reports to the Board of Commissioners

Accountable to the Board of Commissioners, Audit Committee is required to submit the following reports to Board of Commissioners:

- A Quarterly Audit Committee reports
- An Annual Audit Committee report, submitted at the end of each fiscal year. The report is included in the Company Annual Report.

Nomination and Remuneration Committee

The Nomination and Remuneration Committee is responsible to support the effectiveness of the Board of Commissioners duties and Board of Directors and composed of individuals with the highest integrity. In addition, the Nomination and Remuneration Committee is also tasked to provide recommendations to the Boards in relation to the remuneration package of members of the Board of Commissioners and Board of Directors.

Dasar Hukum Pembentukan Komite Nominasi dan Remunerasi

Komite Nominasi dan Remunerasi Perseroan dibentuk berdasarkan peraturan-peraturan/ perundangan sebagai berikut:

1. Undang Undang Republik Indonesia No. 40 tahun 2007 tentang Perseroan Terbatas.
2. Peraturan Otoritas Jasa Keuangan No.34/POJK.04/2014 tanggal 08 Desember 2014 tentang Komite Nominasi dan Remunerasi Emiten atau Perusahaan Publik.

Komposisi Keanggotaan Komite Nominasi dan Remunerasi

Per 31 Desember 2017, susunan Anggota Komite Nominasi dan Remunerasi terdiri dari:

Nama Name	Jabatan Title	Masa Jabatan Period of Service	Dasar Hukum Penunjukkan
Handi Hidajat Suwardi	Ketua / <i>Chairman</i>	2017 – 2022	<i>Surat Keputusan Dewan Komisaris No.0119/SS/V/17 Decree of Board of Commissioner No.0119/SS/V/17</i>
Surja Hartono	Anggota / <i>Member</i>	2017 – 2022	<i>Surat Keputusan Dewan Komisaris No.0119/SS/V/17 Decree of Board of Commissioner No.0119/SS/V/17</i>
Yedida Christian Panuluh ^{*)}	Anggota / <i>Member</i>	2017 – 2018	<i>Surat Keputusan Dewan Komisaris No.0119/SS/V/17 Decree of Board of Commissioner No.0119/SS/V/17</i>
Antonius Saptorahardjo Noviadi ^{**)}	Anggota / <i>Member</i>	2018 - 2022	<i>Surat Keputusan Dewan Komisaris No.0071/SS/III/18 Decree of Board of Commissioner No.0071/SS/III/18</i>

Catatan / *Notes* :

^{*)} anggota sampai dengan March 2018 / *member until March 2018*

^{**)} anggota sejak April 2018 / *member since April 2018*

Profil Komite Nominasi dan Remunerasi

Ketua

Handi Hidajat Suwardi

Profilnya adalah sebagaimana telah disajikan pada bagian Profil Dewan Komisaris halaman 26

Anggota

Surja Hartono

Profilnya adalah sebagaimana telah disajikan pada bagian Profil Dewan Komisaris halaman 26

Profil Yedida Christian Panuluh dan Antonius Saptorahardjo Noviadi sebagai anggota Komite Nominasi dan Remunerasi yang bukan merupakan anggota Dewan Komisaris dapat dilihat di bawah ini.

The Legal Basis of Nomination and Remuneration Committee

Nomination and Remuneration Committee of the Company was established pursuant to the rules/ regulations as follows:

1. *Law of the Republic of Indonesia No. 40 of 2007 on the Limited Liability Company.*
2. *Regulation of the Financial Services Authority No.34/POJK.04/2014 dated 08 December 2014 on the Nomination and Remuneration Committee of the Issuer or the Public Companies.*

Nomination and Remuneration Committee Composition

As of December 31, 2017, the Nomination and Remuneration Committee consists of:

Nomination and Remuneration Committee Profiles

Chairman

Handi Hidajat Suwardi

Profile have been presented in section of the Board of Commissioners' Profile on page 26

Member

Surja Hartono

Profile have been presented in section of the Board of Commissioners' Profile on page 26

Profile Yedida Christian Panuluh and Antonius Saptorahardjo Noviadi as members of Nomination and Remuneration Committee who are non-members of the Board of Commissioners can be seen as follow.

Yedida Christian Panuluh		
	Warganegara Indonesia, 36 tahun Periode Jabatan : 2015 - 28 Maret 2018	<i>Indonesian Citizen, 36 years old Term of Office: 2015 - 28 March 2018</i>
	Dasar Hukum Penunjukkan Surat Keputusan Dewan Komisaris No. 0434/SS/XII/15 Riwayat Pendidikan • Sarjana Psikologi, Universitas Katolik Atma Jaya, Jakarta • Master of Business Administration (MBA), IPMI International Business School, Jakarta Riwayat Pekerjaan 2015-sekarang : Anggota Komite Nominasi dan Remunerasi PT Selamat Sempurna Tbk 2010-sekarang : Kepala HRD&GA PT Selamat Sempurna Tbk 2008-2010 : People Development Unit Head di PT BCA Finance 2003-2008 : HR Supervisor PT Adira Quantum Multifinance	Legal Basis of Appointment <i>Decree of Board of Commissioners No. 0434/SS/XII/15</i> Educational Background • Bachelor of Psychology, Atma Jaya Catholic University, Jakarta • Master of Business Administration (MBA), IPMI International Business School, Jakarta Work Experience 2015-now : Members of Nomination and Remuneration Committee PT Selamat Sempurna Tbk 2010-now : Head of HRD&GA PT Selamat Sempurna Tbk 2008-2010 : People Development Unit Head PT BCA Finance 2003-2008 : HR Supervisor PT Adira Quantum Multifinance

Antonius Saptorahardjo Noviadi		
	Warganegara Indonesia, 53 tahun Periode Jabatan : April 2018 - sekarang	<i>Indonesian Citizen, 53 years old Term of Office: April 2018 - now</i>
	Dasar Hukum Penunjukkan Surat Keputusan Dewan Komisaris No. 0071/SS/III/18 Riwayat Pendidikan • Sarjana Psikologi, Universitas Padjajaran, Bandung Riwayat Pekerjaan 2018-sekarang : Anggota Komite Nominasi dan Remunerasi PT Selamat Sempurna Tbk 2017-sekarang : Kepala HRD&GA PT Selamat Sempurna Tbk 2013-2017 : Kepala HRD&GA PT Salam Pacific Indonesia Lines 2012-2013 : Direktur HR PT Navigat Energy 2009-2012 : Country HR Director PT Cargill Indonesia 2008-2009 : Group HR Director Globe Media Group 1997-2008 : Pioneer Hi-Bred International, A DuPont Company dengan posisi terakhir sebagai HR Manager untuk Asia Pasific	Legal Basis of Appointment <i>Decree of Board of Commissioners No. 0071/SS/III/18</i> Educational Background • Bachelor of Psychology, Padjajaran University, Bandung Work Experience 2018-now : Members of Nomination and Remuneration Committee PT Selamat Sempurna Tbk 2017-now : Head of HRD&GA PT Selamat Sempurna Tbk 2013-2017 : Head of HRD&GA PT Salam Pacific Indonesia Lines 2012-2013 : HR Director PT Navigat Energy 2009-2012 : Country HR Director PT Cargill Indonesia 2008-2009 : Group HR Director Globe Media Group 1997-2008 : Pioneer Hi-Bred International, A DuPont Company – with last positions as HR Manager untuk Asia Pasific

Piagam Komite Nominasi dan Remunerasi

Dalam melaksanakan tugas, wewenang dan tanggung jawabnya, Komite Nominasi dan Remunerasi berpedoman kepada Pedoman (*Charter*) Komite Nominasi dan Remunerasi yang mengacu kepada peraturan OJK yang berlaku dan telah disetujui oleh Dewan Komisaris

Piagam Komite Nominasi dan Remunerasi dapat diakses di situs web Perseroan.

Charter of Nomination and Remuneration Committee

The Nomination and Remuneration Committee's duties, authority and responsibilities refer to the Nomination and Remuneration Committee Charter, which was based on the applicable OJK regulations and has been approved by the Board of Commissioners.

Nomination and Remuneration Committee' Charter available for access on the Company's website

Tugas dan Tanggung jawab Komite Nominasi dan Remunerasi

Komite Nominasi dan Remunerasi bertugas membantu Dewan Komisaris untuk menentukan kebijakan nominasi dan remunerasi bagi Dewan Komisaris dan Direksi.

Tugas dan tanggung jawab Komite Nominasi dan Remunerasi tertuang dalam Piagam Komite Nominasi dan Remunerasi. Berdasarkan Piagam Komite Nominasi dan Remunerasi, tugas dan tanggung jawab komite di antaranya adalah sebagai berikut:

- 1) Memberikan rekomendasi kepada Dewan Komisaris mengenai :
 - Komposisi jabatan anggota Direksi dan/atau Dewan Komisaris;
 - Kebijakan dan kriteria yang dibutuhkan dalam proses Nominasi; dan
 - Kebijakan evaluasi kinerja bagi anggota Direksi dan/atau anggota Dewan Komisaris.
- 2) Membantu Dewan Komisaris melakukan penilaian kinerja anggota Direksi dan/atau anggota Dewan Komisaris; berdasarkan tolak ukur yang telah disusun sebagai bahan evaluasi;
- 3) Memberikan rekomendasi kepada Dewan Komisaris mengenai program pengembangan kemampuan anggota Direksi dan/atau Dewan Komisaris;
- 4) Memberikan rekomendasi kepada Dewan Komisaris mengenai program dan pengembangan sumber daya manusia sebagai calon pemimpin Perseroan terkait dengan rencana suksesi perseroan; dan
- 5) Memberikan usulan calon yang memenuhi syarat sebagai anggota Direksi dan/atau anggota Dewan Komisaris kepada Dewan Komisaris untuk disampaikan di RUPS
- 6) Memberikan rekomendasi kepada Dewan Komisaris mengenai Struktur Remunerasi; Kebijakan atas Remunerasi; dan Besaran atas Remunerasi
- 7) Membantu Dewan Komisaris melakukan penilaian kinerja dengan kesesuaian Remunerasi yang diterima masing-masing anggota Direksi dan/atau anggota Dewan Komisaris.

Duties and Responsibilities of the Nomination and Remuneration Committee

The Nomination and Remuneration Committee is tasked with assisting the Board of Commissioners in determining the nomination and remuneration policies for the Board of Commissioners and the Board of Directors

The Nomination and Remuneration Committee duties and responsibilities were written in the Charter. Based on the Charter, duties and responsibilities on the The Nomination and Remuneration Committee among others, are as follows:

- 1) *Gives recommendation to the Board of Commissioner regarding :
 - Composition of member of the Board of Director and/or the Board of Commissioner;
 - Policy and criteria required in the Nomination process; and
 - Performance evaluation policy for member of the Board of Director and/ or member of the Board of Commissioner.*
- 2) *Assists the Board of Commissioner to do the performance evaluation of the member of the Board of Director and/or member of the Board of Commissioner based on the benchmark prepared as the evaluation material;*
- 3) *Gives recommendation to the Board of Commissioner related to the skill development program of the member of the Board of Director and/or Board of Commissioner;*
- 4) *Gives recommendation to the Board of Commissioner related to the human resources program and development as the leader candidate of the Company with regards to the Company's succession program; and*
- 5) *Proposes candidate who are fulfil the requirement as member of the Board of Director and/or member of the Board of Commissioner to the Board of Commissioner to be conveyed in the GMS.*
- 6) *Recommends the Board of Commissioner with regards to Remuneration Structure; Remuneration policy; and Remuneration amount*
- 7) *Assists the Board of Commissioner to assess the performance with the appropriateness of Remuneration received by each of member of the Board of Director and/or member of the Board of Commissioner.*

Independensi Komite Nominasi dan Remunerasi

Komite Nominasi dan Remunerasi menjalankan tugas dan tanggung jawabnya secara independen dan profesional, tanpa campur tangan dari pihak mana pun serta sejalan dengan peraturan dan perundang-undangan yang berlaku.

Rapat Komite Nominasi dan Remunerasi

Komite Nominasi dan Remunerasi mengadakan rapat secara berkala sebagaimana yang ditetapkan pada Piagam Nominasi dan Remunerasi. Rapat Komite Nominasi dan Remunerasi diselenggarakan sekurang-kurangnya sekali dalam 3(tiga) bulan.

Keputusan yang diambil dalam rapat Komite Nominasi dan Remunerasi telah dicatat dan didokumentasikan dengan baik dalam risalah rapat Komite Nominasi dan Remunerasi. Risalah rapat ditandatangani oleh ketua rapat dan didistribusikan kepada semua anggota Komite, baik yang menghadiri rapat maupun tidak. Perbedaan pendapat (*dissenting opinion*) yang terjadi dalam rapat dicantumkan dalam risalah rapat disertai alasan mengenai perbedaan pendapat.

Selama tahun 2017, Komite Nominasi dan Remunerasi telah melakukan rapat formal Komite Nominasi dan Remunerasi sebanyak 4 (empat) kali terkait dengan pelaksanaan tugas dan wewenangnya, dengan tingkat rata-rata kehadiran 100%.

Aktivitas Komite Nominasi dan Remunerasi di 2017

Kegiatan komite selama tahun ini adalah:

- Mengulas dan memberikan rekomendasi terkait paket remunerasi bagi Dewan Komisaris dan Direksi, dengan mempertimbangkan hak-hak, tanggung jawab dan kinerja, dan menyajikan rekomendasi tersebut kepada Dewan Komisaris dan Pemegang Saham untuk disetujui dalam Rapat Umum Pemegang Saham Tahunan (RUPST).
- Memimpin proses perencanaan suksesi dan mengusulkan calon anggota Dewan Komisaris, Direksi, dan/atau berbagai Komite lainnya yang tunduk pada pengawasan Komite. Pengangkatan resmi dari anggota Dewan Komisaris dan Direksi tersebut adalah berdasarkan keputusan dan persetujuan dari badan yang terpisah, yaitu RUPS.

Independence of Nomination and Remuneration Committee

The Nomination and Remuneration Committee carries out independent and professional duties and responsibilities, without any interference from any parties and shall align with the prevailing laws and regulations.

Nomination and Remuneration Committee Meetings

Nomination and Remuneration Committee held regular meetings as defined in the Nomination and Remuneration Committee Charter. Nomination and Remuneration Committee meeting shall be organized at least once in 3(three) month.

Decisions made at the Nomination and Remuneration Committee meetings have been properly documented and recorded in the minutes of the Nomination and Remuneration Committee meetings. The minutes of meetings are addressed by the chairman of the meeting and distributed to all members of the Committee, whether they were present in the meetings or not. The dissenting opinion that occurs in the meeting is included in the minutes of the meeting with the reasons for dissenting opinions.

During 2017, the Nomination and Remuneration Committee has conducted 4 (four) formal meetings in relation to the implementation of its duties and authorities, with an average attendance rate of 100%.

Nomination and Remuneration Committee Activities during 2017

The committee activities during the year are:

- *Reviewed and provided recommendations on the remuneration packages for the Board of Commissioners and Board of Directors, taking into account their rights, responsibilities and performance, and presented said recommendations to the BoC and to the Shareholders for approval at the Annual General Meeting of Shareholders (AGMS).*
- *Led the succession planning process and proposed candidates for membership of the Board of Commissioners, Board of Directors, and/or various other Committees that are subject to the Committee's oversight. The actual appointment of such members is subject to the discretion and approval of a separate body, which in the case of the Board of Commissioners and Board of Directors is the GMS.*

Laporan Komite Nominasi dan Remunerasi

Laporan Komite Nominasi dan Remunerasi disampaikan pada halaman tersendiri dalam Laporan Tahunan ini.

Sekretaris Perusahaan

Sekretaris Perusahaan atau *Corporate Secretary* merupakan organ Perusahaan yang berperan penting dalam memfasilitasi komunikasi internal dan eksternal perusahaan, menjalin hubungan antara perusahaan dengan pemegang saham, OJK, dan pemangku kepentingan lainnya serta memastikan kepatuhan Perusahaan terhadap peraturan perundang-undangan di bidang pasar modal.

Pengangkatan, peran, dan tanggung jawab Sekretaris Perusahaan telah sesuai sepenuhnya dengan Peraturan OJK No. 35/POJK.04/2014 tentang Sekretaris Perusahaan.

Cakupan tugas dan tanggung jawab Sekretaris Perusahaan meliputi:

- Bertanggung jawab mengikuti perkembangan segala peraturan dan perundangan yang berlaku terkait Pasar Modal, Perseroan Terbatas, maupun peraturan perundang-undangan lain yang berhubungan dengan bidang usaha dan kegiatan usaha Perseroan dan Entitas Anak.
- Menjalinkan komunikasi secara berkala dengan otoritas pasar modal, termasuk Otoritas Jasa Keuangan (OJK) dan Bursa Efek Indonesia (BEI), yang berkaitan dengan permasalahan tata kelola, tindakan korporasi dan transaksi material lainnya.
- Memastikan bahwa Dewan Komisaris dan Direksi, media, investor, analis dan masyarakat memperoleh informasi secara berkala tentang tindakan korporasi, posisi keuangan dan transaksi material lainnya.
- Menghadiri seluruh rapat Direksi dan Dewan Komisaris serta mencatat risalah rapat.
- Bekerja sama dengan divisi Hukum, bertanggung jawab untuk memberi masukan kepada Direksi maupun Dewan Komisaris atas setiap perubahan dalam peraturan dan perundang-undangan yang berlaku dan memastikan perubahan tersebut dipatuhi oleh Perseroan dan Entitas Anak.
- Menentukan kriteria mengenai jenis dan materi informasi yang dapat disampaikan kepada *stakeholder*, termasuk informasi yang dapat disampaikan sebagai dokumen publik.

Nomination and Remuneration Committee Report

The Nomination and Remuneration Committee Report is presented on a separate section of this Annual Report.

Corporate Secretary

The Corporate Secretary is an organ of the company which has a significant role in facilitating the company's internal and external communication, connect the company and its shareholders, the Financial Services Authority, and other stakeholders as well as ensure the Company's compliance with the applicable rules and regulations in the field of capital market regulations.

The appointment, role and responsibilities of the Company's corporate secretary are fully compliant with the provisions of OJK Regulation No. 35/POJK.04/2014 regarding the Corporate Secretary.

The Corporate Secretary's duties and responsibilities include:

- *Responsible for keeping abreast of developments in laws and regulations related to the Capital Market, Company Law, and other laws and regulations related to the business sectors and business activities of Company and its Subsidiaries.*
- *Maintaining regular communications with the capital market regulatory agencies, including Financial Services Authority (OJK) and the Indonesia Stock Exchange (IDX), on all matters pertaining to governance, corporate actions and material transactions.*
- *Ensuring that The Board of Commissioners and Board of Directors, shareholders, the media, investors, analysts and the general public are kept regularly informed about the Company's actions, financial position and other material matters;*
- *Attending all Board meetings and recording the minutes of the meetings;*
- *Works closely with the Legal Division, and is responsible to advise on any changes on the prevailing laws and regulations for the Board of Directors and Board of Commissioners as well as to ensure such changes in laws and regulations are complied by the Company and its Subsidiaries.*
- *Determining criteria regarding types and contents of information that can be presented to the stakeholders, including information that can be published as public documents.*

Kegiatan Sekretaris Perusahaan selama 2017 meliputi hal-hal sebagai berikut:

- Menyelenggarakan Rapat Umum Pemegang Saham Tahunan pada 03 Mei 2017 dan mendokumentasikan risalah rapat, akta-akta RUPS beserta hal-hal lain yang terkait dengan pelaksanaan RUPS selanjutnya dilaporkan kepada Otoritas Pasar Modal dan dipublikasikan pada situs Perusahaan;
- Berpartisipasi dalam kegiatan UBS Indonesia Conference di Jakarta pada 07 Maret 2017, CIMB 11th Annual Conference di Bali pada 04-05 Mei 2017, dan Citibank Indonesia Investor Conference di Jakarta pada 09 Mei 2017.
- Berpartisipasi dalam Public Expose Marathon yang diadakan oleh BEI pada tanggal 07 Agustus 2017 di Jakarta.
- Melakukan publikasi materi iklan korporasi selama 2017.

Sepanjang tahun 2017, perusahaan telah menyampaikan seluruh laporan yang diwajibkan secara tepat waktu kepada regulator, baik kepada Bursa Efek Indonesia (BEI) dan Otoritas Jasa Keuangan (OJK).

The Corporate Secretary's activities in 2017 included the following:

- Organising the Annual General Meeting of Shareholders on May 03, 2017 and documenting the minutes of the meeting, GMS deeds and other matters related to the GMS implementation to be further reported to Capital Market Authorities and published on the Company's website;
- Participation in UBS Indonesia Conference at Jakarta on 07 March 2017, CIMB 11th Annual Conference at Bali on 04-05 May 2017, and Citibank Indonesia Investor Conference at Jakarta on 09 May 2017;
- Participation in the Public Expose Marathon organized by IDX on August 07, 2017 at Jakarta.
- Publishes 2017 corporate advertising materials.

During 2017, the Company has submitted all required reports in a timely manner to regulators, including Indonesia Stock Exchange (IDX) and Financial Service Authority (OJK).

Profil Sekretaris Perusahaan

Corporate Secretary Profile

Lidiana Widjojo		
	<p>Warganegara Indonesia, 38 tahun Berdomisili di Jakarta Periode Jabatan : 2014 – sekarang</p>	<p>Indonesian Citizen, 38 years old Domicile in Jakarta Term of Office: 2014 - present</p>
	<p>Dasar Hukum Penunjukkan Surat Keputusan Direksi No. 033/SS/II/14</p> <p>Riwayat Pendidikan</p> <ul style="list-style-type: none"> • S1, Fakultas Ekonomi Akuntansi, Universitas Tarumanagara, Jakarta • S2, Manajemen Keuangan, Universitas Tarumanagara, Jakarta <p>Riwayat Pekerjaan</p> <p>2014-sekarang : Sekretaris Perusahaan PT Selamat Sempurna Tbk</p> <p>2006-2013 : Kepala Departemen Corporate ADR Group of Companies</p> <p>2003-2006 : Internal Controller for Overseas Operation ADR Group of Companies</p> <p>2002-2003 : Senior Audit Internal ADR Group of Companies</p>	<p>Legal Basis of Appointment Decree of Board of Director No. 033/SS/II/14</p> <p>Educational Background</p> <ul style="list-style-type: none"> • Bachelor Degree, Economic Faculty, majoring in Accountancy, Tarumanagara University, Jakarta • Master of Management (MM), majoring in Finance Management, Tarumanagara University, Jakarta <p>Work Experience</p> <p>2014-now : Corporate Secretary PT Selamat Sempurna Tbk</p> <p>2006-2013 : Head of Corporate Department ADR Group of Companies</p> <p>2003-2006 : Internal Controller for Overseas Operation ADR Group of Companies</p> <p>2002-2003 : Senior Audit Internal ADR Group of Companies</p>

Program Pengembangan Kompetensi Sekretaris Perusahaan

Selaras dengan Peraturan OJK No. 35/POJK. 04/2014 selama 2017 Sekretaris Perusahaan telah mengikuti beberapa pelatihan, seminar dan workshop guna memperkaya kompetensi dan memperluas serta mengikuti perkembangan pasar modal terkini. Berikut rinciannya:

Corporate Secretary Competencies Development

In line with OJK Regulation No. 35/POJK. 04/2014 during 2017 the Corporate Secretary was participating in the trainings, seminars and workshops in order to enhance competency and expanding knowledge as well as following current development of capital market. Herewith the details:

Tanggal Date	Pelatihan Training Description	Lokasi Venue	Penyelenggara Organizer
07 Februari 2017 February 07, 2017	Workshop "Dukungan Pemegang Saham Aspek Hukum Pinjaman Pemegang Saham"	Jakarta	IDX & ICSA
08 Maret 2017 March 08, 2017	Workshop "Merger dan Akuisisi serta diskusi POJK 74/POJK.14/2016 dan Peraturan Bapepam-LK IX.H.1	Jakarta	IDX & ICSA
13 April 2017 April 13, 2017	Workshop "Sosialisasi Annual Report Award 2016, POJK Nomor 10/POJK.04/2017 dan POJK Nomor 11/POJK.04/2017"	Jakarta	IDX & ICSA
18 April 2017 April 18, 2017	Undangan Sosialisasi Peraturan Otoritas Jasa Keuangan Nomor 10/POJK.04/2017 dan Peraturan Otoritas Jasa Keuangan Nomor 11/POJK.04/2017	Jakarta	OJK
15 Mei 2017 May 15, 2017	Sosialisasi POJK No.07/POJK.04/2017 tentang Dokumen Pernyataan Pendaftaran Dalam Rangka Penawaran Umum Efek Bersifat Ekuitas, Efek bersifat Hutang dan Sukuk	Jakarta	ICSA & IDX
20 Juli 2017 July 20, 2017	Undangan Workshop terkait Penerapan Sistem Pernyataan Pendaftaran atau Aksi Korporasi Secara Elektronik (E-Registration)	Jakarta	OJK
26 Juli 2017 July 26, 2017	Sosialisasi POJK No.13/POJK.03/2017 tentang Penggunaan Jasa Akuntan Publik dan Kantor Akuntan Publik dalam Kegiatan Jasa Keuangan.	Jakarta	ICSA & IDX
15 Agustus 2017 August 15, 2017	Diskusi Peraturan Jenderal Pajak No PER-10/PJ/2017 tentang tata cara Penerapan Persetujuan Penghindaran Pajak Berganda	Jakarta	KSEI
16 Agustus 2017 August 16, 2017	Seminar "POJK 21/POJK.04/2015 Tentang Penerapan Pedoman Tata Kelola Perusahaan Terbuka melalui pendekatan Terapkan atau Jelaskan (Comply or Explain)"	Jakarta	OJK, IDX, ICSA
19 Oktober 2017 October 19, 2017	Undangan Workshop Perpajakan Tentang Tax Issues Related To Public Company in Indonesia dan Sosialisasi Perubahan Klasifikasi Sektor Di Bursa Efek Indonesia	Jakarta	IDX & AEI
06 September 2017 September 06, 2017	Undangan Sosialisasi POJK No.13/POJK.03/2017 dan POJK No. 51/POJK.03/2017	Jakarta	IDX & AEI
27 September 2017 September 27, 2017	"Dialog Corsec mengenai POJK 51/POJK.03/2017 tentang Keuangan Berkelanjutan"	Jakarta	ICSA
29 September 2017 September 29, 2017	Seminar tentang Peraturan Konversi dan Revisi Peraturan Lama menjadi POJK	Jakarta	IDX & ICSA
06 Oktober 2017 October 06, 2017	Perpu No.1 Tahun 2017 Tentang Akses Informasi Keuangan untuk Kepentingan Perpajakan Bagi Perusahaan Emiten, Sekuritas, Perbankan dan PMA	Jakarta	Kamar Dagang , Industri DKI Jakarta & IDX
02 November 2017 November 02, 2017	1st International Conference on Good Corporate Governance	Jakarta	ICSA & Asean Corporate Secretaries Network

Daftar Korespondensi Sekretaris Perusahaan kepada Otoritas Jasa Keuangan (OJK) dan Bursa Efek Indonesia (IDX) selama tahun 2017
List of Corporate Secretary's Correspondences to Financial Services Authority (OJK) and Idx in 2017

No	Keterangan / Description	Tanggal / Date	Kepada /To		Website		
			IDX	OJK	IDX E-Reporting	SPE OJK	SMSM
1	Penyampaian Laporan Bulanan Registrasi Pemegang Efek per 31 Desember 2016 / <i>Submission Monthly Report of Registration of Shareholders ended December 31st, 2016.</i>	10 January 2017	V	V	V	V	V
2	Informasi Hutang/Kewajiban dalam valuta asing periode jatuh tempo Desember 2016 / <i>Submission Information Related to Debt/Liabilities of Foreign Exchanges for Period December 2016.</i>	10 January 2017		V		V	
3	Pemberitahuan Perubahan Kepala Unit Audit Internal / <i>Notice on Changes of Head of Internal Audit.</i>	03 February 2017	V	V	V	V	V
4	Informasi Hutang/Kewajiban dalam valuta asing periode jatuh tempo Januari 2017 / <i>Submission Information Related to Debt/Liabilities of Foreign Exchanges for Period January 2017.</i>	10 February 2017		V		V	
5	Penyampaian Laporan Bulanan Registrasi Pemegang Efek per 31 January 2017 / <i>Submission Monthly Report of Registration of Shareholders ended January 31,2017.</i>	10 February 2017	V	V	V	V	V
6	Informasi Hutang/Kewajiban dalam valuta asing periode jatuh tempo Februari 2017 / <i>Submission Information Related to Debt/Liabilities of Foreign Exchanges for Period February 2017.</i>	10 March 2017		V		V	
7	Penyampaian Laporan Bulanan Registrasi Pemegang Efek per 28 Februari 2017 / <i>Submission Monthly Report of Registration of Shareholders ended February 28,2017.</i>	10 March 2017	V	V	V	V	V
8	Iklan Pemberitahuan Penyelenggaraan Rapat Umum Pemegang Saham Tahunan (RUPST) / <i>Submission of Proof on Advertisement of Announcement AGMS.</i>	27 March 2017	V	V	V	V	V
9	Penyampaian Laporan Konsolidasian PT Selamat Sempurna Tbk. dan Entitas Anak per 31 Desember 2016 ("Perseroan") / <i>Submission of Company's Consolidated Financial Statement as of 31th December 2016.</i>	30 March 2017	V	V	V	V	V
10	Penyampaian Bukti Iklan Laporan Keuangan Konsolidasian PT Selamat Sempurna Tbk / <i>Submission of Proof on Advertisement of Consolidated Financial Statement.</i>	30 March 2017	V	V	V	V	V
11	Pemberitahuan Penyelenggaraan Rapat Umum Pemegang Saham Tahunan (RUPST) / <i>Notification of the Implementation Plan of Annual General Meeting of Shareholders (AGMS).</i>	30 March 2017	V	V	V	V	V
12	Penyampaian Laporan Bulanan Registrasi Pemegang Efek per 31 Maret 2017 / <i>Submission Monthly Report of Registration of Shareholders ended March 31,2017.</i>	10 April 2017	V	V	V	V	V
13	Informasi Hutang/Kewajiban dalam valuta asing periode jatuh tempo Maret 2017 / <i>Submission Information Related to Debt/Liabilities of Foreign Exchanges for Period March 2017.</i>	10 April 2017		V		V	
14	Pemberitahuan Panggilan RUPST / <i>Notification of AGMS Call.</i>	11 April 2017	V	V	V	V	V
15	Penyampaian Bukti Iklan Panggilan RUPST / <i>Submission of Proof on Advertisement of AGMS Call.</i>	11 April 2017	V	V	V	V	V
16	Penyampaian Laporan Tahunan 2016 / <i>Submission of Company's Annual Report for the Year 2016.</i>	11 April 2017	V	V	V	V	V
17.	Penyampaian Laporan Keuangan Konsolidasian PT Selamat Sempurna Tbk. Per 31 Maret 2017 ("Perseroan") / <i>Submission of Company's Consolidated Financial Statement as of 31th March 2017.</i>	28 April 2017	V	V	V	V	V
18.	Keterbukaan Informasi Pendapatan Dividen dari PT Prapat Tunggal Cipta & PT Selamat Sempurna Perkasa / <i>Submission of Information Disclosure Related to Dividend Income from PT Prapat Tunggal Cipta & PT Selamat Sempurna Perkasa.</i>	03 May 2017	V	V	V	V	V

No	Keterangan / Description	Tanggal / Date	Kepada /To		Website		
			IDX	OJK	IDX E-Reporting	SPE OJK	SMSM
19	Pembagian Dividen Interim Tunai Tahun Buku 2017 PT Selamat Sempurna Tbk / <i>Notification of Interim Cash Distribution for the Book Year 2017.</i>	03 May 2017	V	V	V		V
20	Penyampaian Bukti Iklan Pengumuman Pembagian Dividen Interim Tunai PT Selamat Sempurna Tbk Tahun Buku 2017/ <i>Submission of Proof on Advertisement of Schedule of Interim Cash Dividend Distribution for the Book Year of 2017.</i>	03 May 2017	V	V	V	V	V
21	Penyampaian Hasil RUPST / <i>Submission of the Resolution of AGMS.</i>	04 May 2017	V	V	V	V	V
22	Pemberitahuan Jadwal Pembagian Dividen Tunai Final PT Selamat Sempurna Tbk untuk tahun buku 2016 / <i>Notification of Final Cash Dividend Distribution for the Book Year of 2016.</i>	04 May 2017	V	V	V		V
23	Penyampaian Bukti Iklan-Ringkasan Risalah Hasil Rapat Umum Pemegang Saham Tahunan Selamat Sempurna Tbk untuk Tahun Buku 2016 / <i>Submission Proof of Minutes of Resolution of AGMS [Notarial Deeds] for Book Year 2016.</i>	04 May 2017	V	V	V	V	V
24	Penyampaian Bukti Iklan Pengumuman Pembagian Dividen Tunai Final PT Selamat Sempurna Tbk Tahun Buku 2016 / <i>Submission of Proof on Advertisement of Schedule of Final Cash Dividend Distribution for the Book Year of 2016.</i>	04 May 2017	V	V	V	V	V
25	Pemberitahuan Perubahan Susunan Komite Nominasi dan Remunerasi / <i>Notice of Changes in the Composition of the Nomination and Remuneration Committee.</i>	08 May 2017	V	V	V	V	V
26	Penyampaian Laporan Bulanan Registrasi Pemegang Efek per 30 April 2017 / <i>Submission Monthly Report of Registration of Shareholders ended April 30,2017.</i>	10 May 2017	V	V	V	V	V
27	Informasi Hutang/Kewajiban dalam valuta asing periode jatuh tempo April 2017 / <i>Submission Information Related to Debt/Liabilities of Foreign Exchanges for Period April 2017.</i>	10 May 2017		V		V	
28	Keterbukaan Informasi Pendapatan Dividen Final yang diterima PT Selamat Sempurna Tbk dari PT Panata Jaya Mandiri / <i>Submission of Information Disclosure Related to Final Dividend Income from PT Panata Jaya Mandiri.</i>	23 May 2017	V	V	V	V	V
29	Keterbukaan Informasi Pendapatan Dividen Interim yang diterima PT Selamat Sempurna Tbk dari PT Panata Jaya Mandiri / <i>Submission of Information Disclosure Related to Interim Dividend Income from PT Panata Jaya Mandiri.</i>	29 May 2017	V	V	V	V	V
30	Penyampaian Laporan Bulanan Registrasi Pemegang Efek per 31 Mei 2017 / <i>Submission Monthly Report of Registration of Shareholders ended May 31,2017.</i>	09 June 2017	V	V	V	V	V
31	Informasi Hutang/Kewajiban dalam Valuta asing periode jatuh tempo Mei 2017 / <i>Submission Information Related to Debt/Liabilities of Foreign Exchanges for Period May 2017.</i>	09 June 2017		V		V	
32	Penyampaian Laporan Bulanan Registrasi Pemegang Efek per 30 Juni 2017 / <i>Submission Monthly Report of Registration of Shareholders ended June 30,2017.</i>	11 July 2017	V	V	V	V	V
33	Informasi Hutang/Kewajiban dalam Valuta asing periode jatuh tempo Juni 2017 / <i>Submission Information Related to Debt/Liabilities of Foreign Exchanges for Period June 2017.</i>	11 July 2017		V		V	
34	Penyampaian Undangan Public Expose / <i>Submission of the Annual Public Expose Invitation.</i>	24 July 2017	V	V	V	V	V
35	Penyampaian Laporan Keuangan Konsolidasian PT Selamat Sempurna Tbk. Per 30 Juni 2017 ("Perseroan") / <i>Submission of Company's Consolidated Financial Statement as of 30th June 2017.</i>	27 July 2017	V	V	V	V	V

No	Keterangan / Description	Tanggal / Date	Kepada /To		Website		
			IDX	OJK	IDX E-Reporting	SPE OJK	SMSM
36	Penyampaian Bukti Iklan Laporan Keuangan Konsolidasian PT Selamat Sempurna Tbk per 30 June 2017 / <i>Submission of Proof on Advertisement of Consolidated Financial Statement as of 30th June 2017.</i>	28 July 2017	V	V	V	V	V
37	Pemberitahuan Jadwal Pembagian Dividen Interim Kedua PT Selamat Sempurna Tbk untuk tahun buku 2017 / <i>Notification of Second Interim Cash Dividend Distribution for the Book Year of 2017.</i>	31 July 2017	V	V	V		V
38	Iklan Pengumuman Pembagian Dividen Interim Tunai Kedua PT Selamat Sempurna Tbk Tahun Buku 2017 / <i>Submission of Proof on Advertisement of Schedule of Second Interim Cash Dividend Distribution for the Book Year of 2017.</i>	31 July 2017	V	V	V	V	V
39	Penyampaian Laporan Hasil Evaluasi Komite Audit terhadap Pelaksanaan Pemberian Jasa Audit atas Informasi Keuangan Historis Tahunan / <i>Submission Audit Committee' Evaluation on the Implementation of Audit Services for Annual Historical Financial Information.</i>	31 July 2017		V			
40	Penyampaian Materi Public Expose Tahunan / <i>Submission of Presentation Material of Annual Public Expose.</i>	02 August 2017	V	V	V	V	V
41	Penyampaian Laporan Hasil Public Expose / <i>Submission of the Public Expose Result.</i>	09 August 2017	V	V	V	V	V
42	Informasi Hutang/Kewajiban dalam Valuta asing periode jatuh tempo Juli 2017 / <i>Submission Information Related to Debt/Liabilities of Foreign Exchanges for Period July 2017.</i>	09 August 2017		V		V	
43	Penyampaian Laporan Bulanan Registrasi Pemegang Efek per 31 Juli 2017 / <i>Submission Monthly Report of Registration of Shareholders ended July 31,2017.</i>	09 August 2017	V	V	V	V	V
44	Keterbukaan Informasi Pendapatan Dividen dari Bradke Synergies Sdn.Bhd / <i>Submission of Information Disclosure Related to Dividend Income from Bradke Synergies Sdn. Bhd.</i>	14 August 2017	V		V		V
45	Laporan Kepemilikan atau Setiap Perubahan Kepemilikan Saham Perusahaan Terbuka / <i>Submission Report Of Ownership Of Changes In Shares Of Stock.</i>	21 August 2017		V			V
46	Keterbukaan Informasi Pendapatan Dividen dari PT Selamat Sempurna Perkasa / <i>Submission of Information Disclosure Related to Dividend Income from PT Selamat Sempurna Perkasa.</i>	23 August 2017	V		V		V
47	Keterbukaan Informasi Pendapatan Dividen dari PT Prapat Tunggal Cipta / <i>Submission of Information Disclosure Related to Dividend Income from PT Prapat Tunggal Cipta.</i>	05 September 2017	V		V		V
48	Informasi Hutang/Kewajiban dalam Valuta asing periode jatuh tempo Agustus 2017 / <i>Submission Information Related to Debt/Liabilities of Foreign Exchanges for Period August 2017.</i>	08 September 2017		V		V	
49	Penyampaian Laporan Bulanan Registrasi Pemegang Efek per 31 Agustus 2017 / <i>Submission Monthly Report of Registration of Shareholders ended August 31,2017.</i>	08 September 2017	V	V	V	V	V
50	Informasi Hutang/Kewajiban dalam Valuta asing periode jatuh tempo September 2017 / <i>Submission Information Related to Debt/Liabilities of Foreign Exchanges for Period September 2017.</i>	10 October 2017		V		V	
51	Penyampaian Laporan Bulanan Registrasi Pemegang Efek per 30 September 2017 / <i>Submission Monthly Report of Registration of Shareholders ended September 30,2017.</i>	10 October 2017	V	V	V	V	V
52	Penyampaian Laporan Keuangan Konsolidasi Perseroan per 30 September 2017 / <i>Submission of Company's Consolidated Financial Statement as of 30th September 2017.</i>	30 October 2017	V	V	V	V	V

No	Keterangan / Description	Tanggal / Date	Kepada /To		Website		
			IDX	OJK	IDX E-Reporting	SPE OJK	SMSM
53	Pemberitahuan Pembagian Dividen Interim Tunai ketiga Tahun Buku 2017 / <i>Notification of 3rd Interim Cash Dividend Distribution for the Book Year of 2017.</i>	01 November 2017	V	V	V		V
54	Iklan Pengumuman Pembagian Dividen Interim Tunai ketiga PT Selamat Sempurna Tbk. Tahun Buku 2017 / <i>Submission of Proof on Advertisement of Schedule of 3rd Interim Cash Dividend Distribution for the Book Year of 2017.</i>	01 November 2017	V	V	V	V	V
55	Informasi Hutang/Kewajiban dalam Valuta asing periode jatuh tempo Oktober 2017 / <i>Submission Information Related to Debt/Liabilities of Foreign Exchanges for Period October 2017.</i>	10 November 2017		V		V	
56	Penyampaian Laporan Bulanan Registrasi Pemegang Efek per 31 October 2017 / <i>Submission Monthly Report of Registration of Shareholders ended October 31,2017.</i>	10 November 2017	V	V	V	V	V
57	Penyampaian Keterbukaan Informasi atas penunjukan Kantor Akuntan Publik / <i>Submission of Information Disclosure of the appointment of Public Accounting Firm.</i>	17 November 2017		V			V
58	Keterbukaan Informasi Pendapatan Dividen dari PT Prapat Tunggal Cipta / <i>Submission of Information Disclosure Related to Dividend Income from PT Prapat Tunggal Cipta.</i>	23 November 2017	V	V	V	V	V
59	Penyampaian Laporan Bulanan Registrasi Pemegang Efek per 30 November 2017 / <i>Submission Monthly Report of Registration of Shareholders ended November 30,2017.</i>	11 December 2017	V	V	V	V	V
60	Informasi Hutang/Kewajiban dalam valuta asing periode November 2017 / <i>Submission Information Related to Debt/Liabilities of Foreign Exchanges for Period November 2017.</i>	11 December 2017		V		V	
61	Keterbukaan Informasi Pendapatan Dividen dari PT Hydraxle Perkasa / <i>Submission of Information Disclosure Related to Dividend Income from PT Hydraxle Perkasa.</i>	18 December 2017	V	V	V	V	V

Hubungan Investor

Perseroan membentuk unit Hubungan Investor (IR) sebagai bagian dari departemen Sekretaris Perusahaan. Bagian ini memiliki tanggung jawab untuk memastikan terpenuhinya aspek keterbukaan sebagai salah satu asas *Good Corporate Governance (GCG)* kepada komunitas pasar modal, membina hubungan dengan para investor saham dan obligasi maupun surat berharga lainnya, para analis keuangan, jurnalis, wali amanat, lembaga pemeringkat, *self regulatory organization (SRO)*, serta komunitas keuangan terkait lainnya.

Fungsi utama IR di Perseroan masih sama dengan tahun-tahun sebelumnya yaitu mendukung Direksi dalam menyebarluaskan kinerja Perseroan yang lalu, serta strategi Perseroan saat ini dan di masa depan. IR merupakan tempat dimana informasi mengenai kinerja dan perkembangan terakhir dari Perseroan dipusatkan sebelum disampaikan kepada para pemangku kepentingan. Sebagai pusat informasi yang memiliki database yang sangat lengkap, IR juga memelihara hubungan yang erat dengan para analis maupun manajer investasi sebagai pemangku kepentingan perusahaan.

Materi presentasi IR yang disiapkan dan diterbitkan secara berkala di situs Perseroan, masih merupakan media favorit bagi para pemangku kepentingan untuk mencari tahu informasi tentang Perseroan.

Investor Relation

The Company establishes Investor Relations (IR) as part of Corporate Secretary Department. IR is responsible for the Company's compliance with GCG principles, i.e. disclosure to capital market community, communication with investors of stocks, bonds and other securities, financial analysts, journalists, custodians, rating agencies, selfregulatory organization (SRO), and other financial community.

Investor Relations (IR)'s main role in The Company remains the same as the preceding years, which is to support the Board of Directors in conveying The Company's past performance as well as present and future strategies. IR is where all the information on the performance and developments of Company is centralized prior to its dissemination to the stakeholders. As a center point of information with a comprehensive database, IR also maintains close relationships with analysts and investment managers as the Company's stakeholders.

IR presentation materials, which are compiled and published regularly on The Company's website, are still the favorable media from which our stakeholders gather their information on Company.

Tabel Kegiatan Investor Relations *Table of Investor Relations*

Nama Acara Name of Activity	Jumlah Kegiatan Number of Events
Paparan Publik <i>Public Expose</i>	1 kali <i>1 time</i>
Rapat (Investor, Analis) <i>Meeting (Investors, Analysts)</i>	32 kali <i>32 times</i>
Panggilan Konferensi <i>Conference Call</i>	5 kali <i>5 times</i>
Investor Konferensi (Domestik dan <i>Investor Conference (Domestic & International)</i>	3 kali <i>3 times</i>
Non Deal RoadShow	4 kali <i>4 times</i>

AUDIT INTERNAL

Peran Unit Audit Internal (UAI) adalah untuk memberikan jaminan dalam efektifitas dan kecakapan sistem pengawasan internal perusahaan.

UAI membantu Manajemen dalam mengelola perusahaan dengan menyusun suatu pendekatan yang sistematis serta teratur dalam melaksanakan tugas pemantauan dan evaluasi atas pengelolaan risiko, pengendalian serta proses penerapan tata kelola perusahaan.

INTERNAL AUDIT

The role of the Internal Audit Unit (IAU) is to provide assurance on the effectiveness and adequacy of the Company's internal control systems.

IAU is to assist the Management in managing the company and is responsible for developing a systematic and orderly approach to perform the monitoring and risk evaluation management, control and implementation of the corporate governance processes.

Guna mendukung pelaksanaan tugas-tugasnya, UAI bertanggung jawab langsung kepada Direktur Utama. UAI memiliki akses tak terbatas ke seluruh aktivitas, fungsi, catatan, property dan sumber daya manusia Perseroan dan entitas anaknya.

To support the implementation of its duties, IAU reports directly to the President Director. IAU has unlimited access to all activities, functions, records, properties and personnel of the Company and its subsidiaries.

Struktur dan Kedudukan Unit Audit Internal

Structure and Position of Internal Audit

Sebagaimana diatur dalam peraturan pasar modal yang berlaku, UAI merupakan unit yang independen terhadap unit-unit kerja lain dan bertanggung jawab langsung kepada Direktur Utama.

As set forth in the applicable capital market regulations, IAU is a unit that is independent of other work units and is directly responsible to the President Director.

Sesuai dengan isi Piagam Audit Internal, struktur dan kedudukan UAI adalah sebagai berikut:

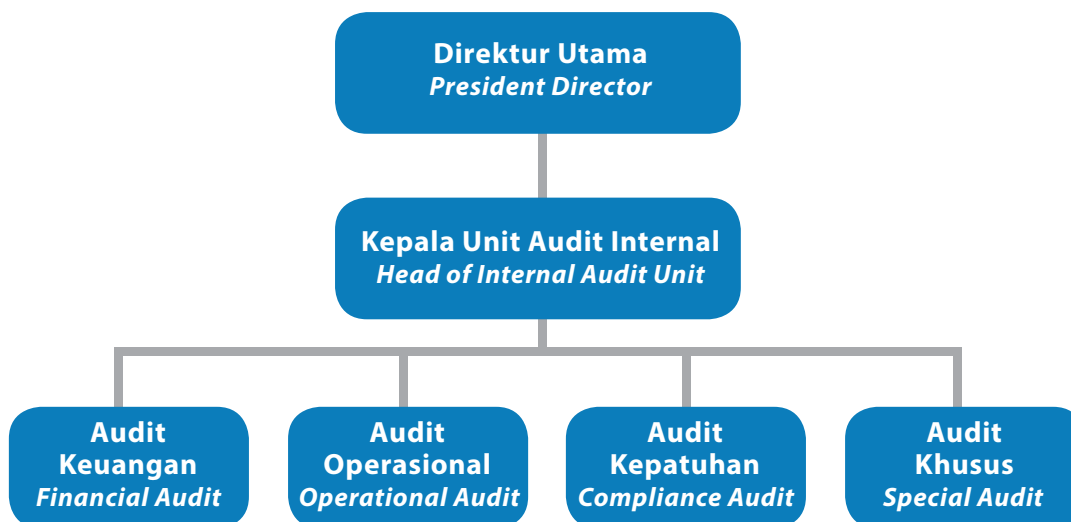
Pursuant to the Internal Audit Charter, the structure and position of IAU is as follows:

- 1) Unit Audit Internal dipimpin oleh seorang Kepala Audit Internal;
- 2) Kepala Unit Audit Internal diangkat dan diberhentikan oleh Direktur Utama atas persetujuan Dewan Komisaris;
- 3) Direktur Utama dapat memberhentikan Kepala Audit Internal, setelah mendapat persetujuan Dewan Komisaris, jika Kepala Audit Internal tidak memenuhi persyaratan sebagai Auditor Divisi Audit Internal sebagaimana diatur dalam peraturan dan atau gagal atau tidak cakap menjalankan tugas;
- 4) Kepala Audit Internal bertanggung jawab dan melapor kepada Direktur Utama;
- 5) Auditor yang duduk dalam Unit Audit Internal bertanggung jawab secara langsung kepada Kepala Audit Internal.

- 1) The Internal Audit Unit is led by the Head of Internal Audit;
- 2) The Head of Internal Audit Unit is appointed and may dismissed by the President Director with the approval of the Board of Commissioners;
- 3) The President Director can dismiss the Head of Internal Audit Division after obtaining approval from the Board of Commissioners, if the Head of the Internal Audit does not meet the requirements as stipulated by regulation and or failed to do his/her assigned tasks;
- 4) The Head of Internal Audit shall report to the President Director;
- 5) Auditors within the Internal Audit Unit are responsible and reports to the Head of Internal Audit.

Bagan Struktur Organisasi Unit Internal Audit

Chart of the Organizational Structure of Internal Audit.



Piagam Audit Internal

Unit Audit Internal Perseroan telah dilengkapi dengan Piagam Internal Audit (*Internal Audit Charter*) sebagai suatu dokumen formal perusahaan, yang berisi uraian tentang visi, misi, struktur, status, tugas, tanggung jawab dan wewenang Audit Internal, termasuk juga persyaratan personil auditor Audit Internal.

Piagam Audit Internal memuat tentang:

1. Struktur dan Kedudukan
2. Tugas dan Tanggung Jawab
3. Wewenang
4. Persyaratan Auditor Internal
5. Lingkup Kerja
6. Kode Etik
7. Larangan Perangkapan Tugas dan Jabatan

Piagam Audit Internal ini menunjukkan komitmen Direksi dalam menetapkan fungsi dan peran UAI sebagai komponen penting dalam organisasi Perseroan. Dengan adanya Piagam Audit Internal, UAI dapat bekerja secara independen, obyektif dan transparan serta dapat mempertanggungjawabkan hasil kerjanya secara profesional dan sesuai dengan peraturan yang berlaku.

Tugas dan Tanggung Jawab Unit Audit Internal

Tugas dan tanggung jawab Unit Audit Internal sesuai dengan Piagam Audit Internal antara lain mencakup:

1. Menguji dan mengevaluasi pelaksanaan pengendalian internal dan sistem manajemen risiko sesuai dengan kebijakan Perseroan.
2. Memberikan saran perbaikan dan informasi yang objektif tentang kegiatan yang diperiksa pada semua tingkat manajemen.
3. Menyusun dan melaksanakan rencana kerja Audit Internal tahunan berdasarkan hasil analisis risiko (*risk-based audit*).
4. Menyusun dan menyampaikan laporan hasil audit kepada Presiden Direktur dan Dewan Komisaris dan/atau Komite Audit.
5. Memantau, menganalisis dan melaporkan pelaksanaan tindak lanjut (*corrective action*) perbaikan yang telah disarankan.
6. Membantu Direksi, Dewan Komisaris, dan/atau Komite Audit dalam penerapan Tata Kelola Perusahaan yang Baik.
7. Melakukan pemeriksaan dan penilaian atas efisiensi dan efektivitas di bidang keuangan, akuntansi, operasional, sumber daya manusia, pemasaran, teknologi informasi dan kegiatan lainnya
8. Menyusun program untuk mengevaluasi mutu kegiatan audit internal yang dilakukannya;
9. Melakukan pemeriksaan khusus apabila diperlukan.

Internal Audit Charter

The Company Internal Audit unit has been equipped with the Internal Audit Charter as a formal company document, which contains a description of the vision, mission, structure, status, tasks, responsibilities and authority of the IA, including requirements for internal auditor personnel.

The Internal Audit Charter outline includes:

1. *Structure and Position*
2. *Duties and Responsibilities*
3. *Authorities*
4. *Qualification for Internal Audit*
5. *Scope of Work*
6. *Code of Ethics*
7. *Prohibited of Dual Duties and Positions*

This Internal Audit Charter underscores the commitment of the Board of Directors in establishing the functions and the role of IAU as an important component in The Company's organization. With the presence of the Internal Audit Charter, IAU is able to work independently, objectively, in a transparent manner, and be responsible professionally of any outputs in accordance with the prevailing regulations.

Duties and Responsibilities of Internal Audit

In accordance with the Internal Audit Charter, the duties and responsibilities of Internal Audit Unit, among others include:

1. *Testing and evaluating the implementation of internal control and risk management system in accordance with the Company's policy.*
2. *Providing improvement suggestions and objective information regarding audited activities at all levels of management.*
3. *Developing and implementing its annual Internal Audit work plan based on risk analysis (risk-based audit).*
4. *Preparing and submitting audit reports to the President Director and the Board of Commissioners and/or the Audit Committee.*
5. *Monitoring, analyzing and reporting the implementation of the proposed corrective actions.*
6. *Assisting the Board of Directors, Board of Commissioners and/or the Audit Committee in the implementation of GCG.*
7. *Performing audit and assessing the efficiency and effectiveness in the area of finance, accounting, operation, human resource, marketing, information technology and other activities;*
8. *Developing program to evaluate the quality of internal audit action which is performed by it;*
9. *Performing special audit, if necessary.*

Kode Etik Auditor Internal

Dalam menjalankan tugasnya, UAI Perseroan telah memiliki Kode Etik, antara lain:

Integritas <i>Integrity</i>	Objektivitas Dan Independensi <i>Objectivity And Independence</i>	Kerahasiaan <i>Confidentiality</i>	Kompetensi <i>Competency</i>
<p>Menunjukkan kejujuran, obyektivitas, dan kesungguhan dalam melaksanakan tugas, serta taat hukum dan etika perusahaan.</p> <p><i>Must demonstrate honesty, objectivity, and sincerity in performing the duties and must comply with the law and, ethics of the Company</i></p>	<p>Tidak melakukan kegiatan yang dapat berpotensi/ menimbulkan konflik dengan kepentingan Perusahaan, tidak menerima sesuatu dalam bentuk apapun dari auditee dan pihak lain yang terkait dengan pekerjaan audit, tidak memiliki rasa keberpihakan, ketakutan dan ambisi yang dapat/ patut diduga dapat mempengaruhi pertimbangan profesional nya, bebas dari intervensi atas hasil pemeriksaan, mengungkapkan fakta penting dan material serta tidak menutupi adanya praktik-praktik yang melanggar hukum.</p> <p><i>Not engage in activities that may lead to a conflict with interests of the Company, not receive something in any form from the auditee and other party that relates to the audit, not have a sense of alignment, fear, and ambition that may influence his professional judgement, must be free from any intervention on the examination results, revealing important facts and materials and does not cover the practices of unlawful.</i></p>	<p>Bersikap hati-hati dan bijaksana dalam menggunakan informasi yang diperoleh, selalu menjaga kerahasiaan data dan informasi terkait dengan pelaksanaan tugasnya serta tidak menggunakan informasi untuk keuntungan Pribadi atau kelompok yang dapat menimbulkan kerugian Perusahaan.</p> <p><i>Be careful and judicious in using information obtained, always maintain the confidentiality of data and information related to the implementation of their duties and not use the information for personal gain or groups which can result in losses Company.</i></p>	<p>Melaksanakan setiap penugasan dengan menggunakan pengetahuan, keahlian, pengalaman, dan kompetensi profesional yang dimiliki, senantiasa meningkatkan kompetensi serta efektivitas dan kualitas pelaksanaan tugasnya, serta wajib mengikuti pendidikan profesi berkelanjutan.</p> <p><i>Carry out any assignment using the knowledge, expertise, experience, and professional competence possessed, constantly improve the competence and the effectiveness and quality of execution of their duties, and must follow the continuing professional education.</i></p>

Ethical Code of Internal Auditor

In performing his/her duties, an IAU has rules of conduct, which are among others:

Pelaksanaan Kegiatan Unit Audit Internal

Sesuai dengan Rencana Kerja Internal Audit Tahunan, pada periode tahun 2017, UAI melaksanakan 28 penugasan yang terdiri dari kegiatan audit keuangan dan audit operasional.

Seluruh aktivitas audit tersebut telah dilakkan dan dilaporkan secara tepat waktu kepada Direksi, Dewan Komisaris dan Komite Audit. Proses tindak lanjut terhadap tindakan korektif pada rekomendasi audit juga dilakukan secara berkala dengan pendekatan sistematis.

Laporan hasil kegiatan Audit Internal disampaikan langsung kepada Direktur Utama, yang selanjutnya akan dikomunikasikan kepada Dewan Komisaris dan Komite Audit serta pihak-pihak teraudit untuk ditindaklanjuti sebagaimana mestinya. Komite Audit akan melakukan peninjauan secara berkala terhadap laporan dan kegiatan Audit Internal untuk memastikan terpenuhinya standar mutu audit dan memonitor efektivitas atas tindak lanjut terhadap temuan dan rekomendasi Audit Internal.

Task Implementation of Internal Audit Unit

In accordance with the Annual Internal Audit Work Plan, in the year 2017, IAU implemented 28 assignments consisting of financial audit and operational audit.

All audit activities were completed and reported to the Board of Directors, Board of Commissioner and Audit Committee in a timely manner. A routine follow up process on the corrective action on audit recommendations is also carried out systematically.

An outcome report of the Internal Audit activities is directly conveyed to the President Director, which will then be communicated to the Board of Commissioners and Audit Committee and auditee to be followed up as expected. The Audit Committee will make a periodic review on reports and activities of the Internal Audit to ensure that the audit quality standard is fulfilled and to monitor the effectiveness of the follow-up on the finding and recommendation of the Internal Audit.

Audit Internal juga berperan sebagai konsultan internal yang berperan sebagai mitra manajemen dalam meningkatkan kinerja perusahaan. Dengan demikian, Audit Internal Perusahaan dapat memberikan kontribusi terhadap nilai tambah Perseroan.

The Internal Audit also has a role as an internal consultant acting as a management partner in improving the performance of the Company. Thus, the Corporate Internal Audit can give contribution on an added value of the Company.

Profil Kepala Unit Audit Internal

Profile of Head of Internal Audit Unit

Kepala Unit Audit Internal hingga 31 Desember 2017 adalah Setiawan Tjutju.

The Head of Internal Audit Unit until 31 December 2017 is Setiawan Tjutju.

Setiawan Tjutju		
	Warganegara Indonesia, 51 tahun Berdomisili di Jakarta Periode Jabatan : Februari 2017 - Sekarang	<i>Indonesian Citizen, 51 years old Domicile in Jakarta Term of Office: February 2017 - Present</i>
	Dasar Hukum Penunjukkan Surat Keputusan Direksi No. 035/SS/II/17 Riwayat Pendidikan • S1, Fakultas Ekonomi Akuntansi, Universitas Tarumanagara, Jakarta Riwayat Pekerjaan 2017-Sekarang : Kepala Unit Audit Internal PT Selamat Sempurna Tbk 2014-2016 : Kepala Unit Audit Internal ADR Group Divisi Non Otomotif 2009-2013 : Kepala Unit Audit Internal PT Selamat Sempurna Tbk 2004-2008 : Kepala Unit Audit Internal ADR Group of Companies 2000-2003 : Kepala Departemen Akuntansi ADR Group of Companies 1991-1993 : Technical Assistant Public Accountant Firm Prasetio Utomo and Co	Legal Basis of Appointment <i>Decree of Board of Directors No. 035/SS/II/17</i> Educational Background • Bachelor Degree, Economic Faculty, majoring in Accountancy, Tarumanagara University, Jakarta Work Experience 2017-present : Head of Internal Audit Unit PT Selamat Sempurna Tbk 2014-2016 : Head of Internal Audit Unit ADR Group Non Automotive Division 2009-2013 : Head of Internal Audit Unit PT Selamat Sempurna Tbk 2004-2008 : Head of Internal Audit Unit ADR Group of Companies 2000-2003 : Head of Accounting Department ADR Group of Companies 1991-1993 : Technical Assistant Public Accountant Firm Prasetio Utomo and Cos

Jumlah Pegawai Unit Audit Internal

Number of Internal Audit Unit Staff

Hingga 31 Desember 2017, unit audit internal memiliki 8(delapan) orang anggota, termasuk 1 (satu) orang kepala Unit Audit Internal.

As at December 31, 2017, the internal audit unit had 8(eight) members, including one (1) Head of Internal Audit Unit.

Pengembangan Kompetensi Sumber Daya Manusia Internal Audit dan Sertifikasi Profesi Audit

Internal Audit Human Resources Competence Development and Audit Professional Certification

Perseroan senantiasa melakukan program peningkatan kompetensi personal Audit Internal dengan melakukan program pengembangan kompetensi auditor secara sistematis dan berjenjang.

The Company is constantly improving the competence of personnel of the Internal Audit through auditor competence development programs in a systematic and gradual way.

Per 31 Desember 2017, anggota Unit Internal Audit Perseroan belum memiliki Sertifikasi Profesi Audit.

As of December 31, 2017, all members of Internal Audit has not obtained the Audit Professional Certification.

SISTEM PENGENDALIAN INTERNAL

INTERNAL CONTROL SYSTEM

Pengendalian internal adalah proses yang dirancang dan dijalankan oleh Dewan Komisaris, Direksi dan anggota manajemen lainnya serta seluruh personal Perusahaan,

Internal Control is a process that has been designed and executed by the Board of Commissioners, Board of Directors and other members of management and the

yang ditujukan untuk memberikan keyakinan yang memadai atas tercapainya efektivitas dan efisiensi operasi, keandalan pelaporan keuangan kepatuhan terhadap hukum dan peraturan yang berlaku.

Direksi sebagai Organ Perusahaan yang bertanggungjawab atas pengurusan Perusahaan harus memastikan bahwa fungsi pengendalian internal dan manajemen risiko diterapkan pada semua aspek dan lini Perusahaan. Sistem pengendalian internal dilakukan melalui penerapan nilai, etika dalam pengorganisasian serta kejelasan *accountability* dan *responsibility* melalui pembagian tugas, tanggung jawab dan kewenangan, pengelolaan risiko yang memadai dan sistem informasi serta komunikasi yang efektif.

Perseroan melaksanakan kebijakan-kebijakan sistem pengendalian internal yang terintegrasi dengan pengendalian keuangan dan operasional serta kepatuhan terhadap ketentuan yang berlaku. Hal ini merupakan upaya Perseroan dalam meningkatkan kualitas tata kelola Perusahaan yang sejalan dengan pengelolaan kinerja bisnis dan mampu mengantarkan perusahaan mencapai kinerja yang berkeberlanjutan.

Evaluasi atas efektivitas sistem pengendalian internal

Untuk memantau terlaksananya sistem pengendalian internal maka Direksi melakukan review atas implementasi sistem pengendalian internal yang dilakukan oleh Audit Internal berdasarkan Rencana Audit Tahunan yang telah diarahkan oleh Direksi.

Evaluasi Pengendalian Internal atas operasional Perseroan (*Internal Control Review*) dan Pelaporan Keuangan Perseroan (*Internal Control Over Financial Reporting*) telah dilakukan oleh Audit Internal dengan mengacu pada kerangka yang diakui secara internasional yaitu *Committee of Sponsoring Organizations of the Tradeway Commission* ("COSO") – *Internal Control Framework*. Menurut framework COSO tersebut terdapat 5 komponen yang dievaluasi, yaitu lingkungan pengendalian, Penilaian risiko, kegiatan pengendalian, informasi dan komunikasi dan pemantauan. 5 komponen tersebut berlaku untuk setiap tujuan, yaitu operasional, kepatuhan dan pelaporan.

Manajemen telah melakukan penilaian efektivitas pengendalian internal atas pelaporan keuangan Perseroan pada tanggal 31 Desember 2017 dengan menggunakan kriteria yang telah ditetapkan oleh *Internal Control – Integrated Framework*. Berdasarkan penilaian ini, manajemen menyimpulkan bahwa hingga 31 Desember 2017, pengendalian internal atas pelaporan keuangan telah efektif.

entire personnel of the Company, which is intended to provide reasonable assurance of the achievement in the effectiveness and efficiency of operations, reliability of financial reporting and compliance with the prevailing laws and regulations.

The Board of Directors who is responsible for the Company's management must ensure the internal control and risk management is properly implemented in all aspects. Internal control system implemented through values, ethics in organization and accountability and responsibility clarity through job, responsibility and authority division, proper risk management and effective information and communication system.

The Company conducts integrated internal control system policies with operation and finance control and compliance in accordance with the prevailing regulation. This is the effort of Company in improving the quality of Company's management which is in line with management of business performance and able to assist the Company in achieving sustainable performance.

Evaluation on the effectiveness of internal control

To oversee the implementation of internal control the Board of Directors reviews the internal control system implementation which is conducted by the Internal Audit based on the Annual Audit Plan which has been directed by the Board of Directors.

Internal Control Evaluation over the Company's operations (Internal Control Review) and Corporate Financial Reporting (Internal Control Over Financial Reporting) has been carried out by Internal Audit with reference to the internationally recognized framework COSO - Internal Control Framework. According to the COSO framework there are 5 components to be evaluated, control environment, risk assessment, control activities, information and communication, and monitoring. These 5 components are applicable for all objectives, such are operational, compliance and reporting.

The management has assessed the effectiveness of the company's internal control over financial reporting as of December 31, 2017, using the criteria set forth in Internal Control – Integrated Framework. Based on this assessment, management concluded that as of December 31, 2017, the Company internal control over financial reporting was effective.

Hasil evaluasi terhadap efektivitas Sistem Pengendalian Internal selama 2017 antara lain adalah:

1. Sudah terdapat kesadaran dari *auditee* untuk segera menindaklanjuti segenap temuan dan rekomendasi dari unit Audit Internal.
2. *Auditee* juga sudah menyadari dan berupaya mencapai target yang telah ditetapkan Perseroan sebagai pedoman yang dapat dicapai.
3. Terdapat perbaikan secara kualitas terhadap tindaklanjut setiap temuan dan rekomendasi unit Audit Internal.

Auditor Eksternal

Auditor Eksternal ditunjuk oleh Dewan Komisaris atas wewenang yang diberikan Rapat Umum Pemegang Saham Tahunan. Auditor Eksternal yang ditunjuk tidak boleh berada di bawah kendali Dewan Komisaris, Direksi atau pihak-pihak berkepentingan lainnya dalam bentuk apa pun. Auditor Eksternal yang ditunjuk bertanggung jawab untuk melaksanakan audit atas laporan keuangan Perseroan untuk memperoleh keyakinan memadai apakah laporan keuangan Perseroan dalam segala hal yang material, telah disajikan secara wajar.

Berdasarkan keputusan RUPS Tahunan Perseroan yang diselenggarakan pada tanggal 03 Mei 2017, wewenang dan kuasa penunjukan Akuntan Publik Independen untuk tahun buku yang berakhir pada tanggal 31 Desember 2017 diberikan kepada Dewan Komisaris Perseroan.

Tahun 2017 ini merupakan periode penunjukan KAP Purwanto, Sungkoro & Surja (anggota firma Ernst & Young Global Limited) yang ketiga untuk memeriksa dan menyatakan opininya atas laporan keuangan Perseroan yang berakhir pada 31 Desember 2017.

Penunjukan tersebut telah memenuhi ketentuan Peraturan OJK Nomor 13/POJK.03/2017 tentang Penggunaan Jasa Akuntan Publik dan Kantor Akuntan Publik dalam Kegiatan Jasa keuangan.

KAP Purwanto, Sungkoro & Surja tidak memberikan jasa konsultasi lainnya kepada Perseroan.

Berikut adalah Kantor Akuntan Publik yang telah melakukan audit Laporan Keuangan Perseroan selama 5 tahun terakhir.

The evaluation results regarding the Internal Control System effectiveness in 2017 were:

1. *There was an awareness by the auditee to follow up all the findings and recommendations from the Internal Audit Unit.*
2. *Auditees were aware and attempted to achieve the targets set by the Company as guidelines.*
3. *There were improvements in the quality of follow up for each Internal Audit Unit finding and recommendation.*

External Auditor

External Auditor is appointed by Board of Commissioners External Auditor is appointed by Board of Commissioners as authorized by Annual GMS. The appointed External Auditor should not be under the control of Board of Commissioners, Board of Directors or other interested parties in any nature. External Auditor is in charge of auditing the Company's financial statements to obtain reasonable assurance that the financial statements are presented fairly in all material respects.

Based on the resolution of The Company's Annual GMS held on May 03, 2017, the authority to appoint an Independent Public Accountant to conduct audits on the Company's Financial Statements for the fiscal year that ended on 31 December 2017 was granted to the Company's Board of Commissioners.

Year 2017 was the third period to appointed the Public Accountant Firm (PAF) of Purwanto, Sungkoro & Surja (member firm of Ernst & Young Global Limited) to perform audit and give opinion on the Company's financial statements for the year ended 31 December 2017.

The appointment of such Firm has fulfilled the requirements of OJK Regulation Number 13/POJK.03/2017 concerning The Use of Service of Public Accountant and Public Accountant Firm in Financial Services Activities.

PAF Purwanto, Sungkoro & Surja did not provide any other consulting services to Company.

Public accounting firm that has audited Financial Statement of the Company for the last 5 years, are as follows:

Tahun Year	Kantor Akuntan Publik Public Accounting Firm	Akuntan Publik Public Accountant	Opini Opinion
2017	Purwantono,Sungkoro&Surja	Peter Surja	Wajar dalam semua hal yang material <i>Fair in all material respect</i>
2016	Purwantono,Sungkoro&Surja	Arief Somantri	Wajar dalam semua hal yang material <i>Fair in all material respect</i>
2015	Purwantono,Sungkoro&Surja	Sinarta	Wajar dalam semua hal yang material <i>Fair in all material respect</i>
2014	Purwantono,Suherman&Surja	Sinarta	Wajar dalam semua hal yang material <i>Fair in all material respect</i>
2013	Purwantono,Suherman&Surja	Sinarta	Wajar dalam semua hal yang material <i>Fair in all material respect</i>

Catatan / Notes :

Purwantono,Suherman&Surja dan Purwantono,Sungkoro& Surja adalah anggota firma Ernst & Young Global Limited

Purwantono,Suherman&Surja and Purwantono,Sungkoro& Surja is member firm of Ernst & Young Global Limited

Profesi Penunjang Pasar Modal

Perseroan dan Entitas Anak menggunakan jasa profesional dari institusi profesi penunjang perusahaan, yaitu antara lain akuntan independen, jasa penilai, aktuaris dan notaris dengan jumlah pembayaran keseluruhan sekitar Rp 6,5 Milyar pada tahun 2017.

MANAJEMEN RISIKO

Dalam menjalankan kegiatan usaha, Perseroan menyadari bahwa risiko merupakan bagian yang tidak terpisahkan dalam setiap kegiatan operasionalnya dan dapat mempengaruhi hasil usaha dan kinerja Perseroan.

Direksi bertanggungjawab untuk mengidentifikasi dan menilai risiko yang dihadapi Perseroan dan memastikan bahwa risiko-risiko tersebut dikelola secara efektif. Dalam menjalankan fungsi ini, Direksi dibantu oleh Tim Manajemen Risiko Korporasi, yang mengatur desain dan implementasi sistem manajemen risiko Perseroan, termasuk matriks risiko, dan menjamin bahwa hal tersebut akan terus diperbarui secara teratur dan sejalan dengan kondisi ekonomi dan pertumbuhan bisnis yang sedang berlangsung. Tim ini terdiri dari Direksi, Kepala Audit Internal, Financial Controller, Kepala Unit Usaha dan Sekretaris Perusahaan, yang diketuai oleh Direktur Utama.

Evaluasi atas efektivitas sistem manajemen risiko

Pada 2017, matriks risiko bisnis Perseroan ditinjau kembali dan dibahas bersama Dewan Komisaris dan Komite Audit Perseroan. Tidak ada perubahan material yang diidentifikasi dalam lingkup risiko terkini dan para Direktur yang bersangkutan ditugasi untuk mengelola risiko dalam areanya masing-masing.

Capital Market Supporting Professional Institutions

The Company and its subsidiaries use professional services from capital market institutions to support its businesses, such as independent auditor, appraiser, actuary and notary with total fees amounting to Rp 6.5 billion in 2017.

RISK MANAGEMENT

In conducting its business activities, the Company recognizes that risks are an integral part of each of its operational activities and may affect the results of operations and performance of the Company.

The Board of Directors is responsible for identifying and evaluating the Company's exposure to risks and ensuring that potential risks are effectively mitigated. In this function, the Board is supported by the Corporate Risk Management Team, which oversees the design and implementation of the Company's risk management systems, including the risk matrix, and ensures that they are regularly updated in line with the prevailing economic conditions and the growth of the business. The team comprises the Board of Directors, the Head of Internal Audit, the Financial Controller, the Head of Business Unit and the Corporate Secretary, and is chaired by the President Director.

Evaluation of the Effectivity of Risk Management System

In 2017, the Company's business risk matrix was reviewed and discussed with the Board of Commissioners and Audit Committee. No significant changes were noted in the recent risk environment and the Directors concerned were assigned to manage the risks within their respective streams.

Risiko Usaha

Selain berorientasi pada pertumbuhan pendapatan serta peningkatan marjin usaha, Perseroan juga menyadari adanya risiko bisnis yang dipengaruhi oleh faktor-faktor internal maupun eksternal yang dapat mempengaruhi kegiatan usaha Perseroan. Risiko usaha yang dihadapi oleh Perseroan dan upaya yang telah dilakukan untuk mengelola risiko tersebut, antara lain :

- 1. Pasokan Bahan Baku**
Kekurangan pasokan bahan baku yang disebabkan oleh keterlambatan pasokan maupun tidak mencukupinya persediaan bahan baku sesuai dengan kebutuhan Perseroan dapat mempengaruhi kegiatan produksi Perseroan. Upaya yang dilakukan melalui manajemen persediaan yang baik, dimana Perseroan memiliki persediaan bahan baku rata-rata diatas 3 bulan.
- 2. Nilai tukar valuta asing.**
Fluktuasi nilai tukar mata uang asing dapat berdampak negatif bagi Perseroan mengingat sebagian besar bahan baku produk Perseroan diimpor dan sebagian besar produk jadi Perseroan diekspor. Upaya yang dilakukan melalui transaksi kontrak valuta berjangka (*forward*) terhadap sebagian valuta asing dalam bentuk piutang usaha yang dimiliki oleh Perseroan untuk memenuhi kebutuhan operasional Perseroan.
- 3. Hubungan antara Perseroan dengan Distributor dan Pelanggan.**
Perseroan memiliki distributor atau pelanggan baik, di dalam maupun di luar negeri. Putusnya hubungan Perseroan dengan distributor atau pelanggan tersebut dapat mempengaruhi pemasaran produk dan pendapatan Perseroan. Besarnya tingkat ketergantungan ini dapat diperkecil dengan adanya perjanjian kerjasama penjualan jangka waktu panjang dan hubungan jangka panjang yang baik terhadap distributor dan pelanggan.
- 4. Persaingan usaha**
Perseroan beroperasi di industri komponen otomotif yang semakin kompetitif serta dengan hadirnya banyak pesaing baru yang memperebutkan pasar yang terbatas. Oleh sebab itu Perseroan harus menjaga kualitas produk sesuai dengan standar internasional dan melakukan penetrasi pasar yang lebih intensif. Produk Perseroan selama ini bahkan mampu bersaing dengan produk-produk dari pasar global yang masuk ke pasar domestik (*compete globally in local market*).

Business Risk

While keenly focused on the revenues growth and the improvement of profit margins, the Company is also aware of various business risks influenced by internal and external factors, which will affect the Company's business. Below is the list of the Company's business risks and the efforts taken to manage these risks:

- 1. Raw Material Supply**
A lack in raw material supply which is caused by the time delay in supply and inadequacy of materials on hand could affect the Company's production activities. Efforts are made through good inventory management, whereas the Company has the raw materials inventory on average over 3 months.
- 2. Foreign exchanges rates**
The fluctuations in foreign currency exchange rates may negatively affect the Company's, considering the majority of the Company's raw materials are imported and most of the Company's finished goods are exported. Efforts are made through forward exchange contract transactions (forward) against most foreign currencies in the form of accounts receivable owned by the Company to meet the operational needs of the Company.
- 3. Distributor and Customer Relation.**
The Company has many local and international distributors and customers. If the relationship between them doesn't work as it should be, it could negatively affect the Company's marketing activities and income. The level of dependence can be reduced by a long-term sales agreement and long-term relationship between distributor and the customer.
- 4. Business Competition**
The Company operates in an increasingly competitive automotive components industry with a large number of new competitors in a limited market. Therefore, the Company must maintain product quality according to international standards and make market penetration more intense. Company's Product has been able to compete globally in local market.

5. **Perubahan Peraturan Pemerintah**
Perubahan peraturan/kebijakan pemerintah dapat berdampak langsung bagi usaha Perseroan seperti peraturan pemerintah dalam hal impor bahan baku dan insentif bea masuk impor bahan baku yang didapat dari Departemen Perindustrian dan Perdagangan. Perseroan melakukan pendekatan kepada pemerintah melalui Asosiasi dan mempersiapkan diri untuk dapat sewaktu-waktu menyesuaikan rencana dan strategi dalam menghadapi perubahan peraturan-peraturan kebijakan pemerintah.
6. **Masalah pencemaran lingkungan**
Perseroan telah melaksanakan segala ketentuan yang dikeluarkan Pemerintah untuk memperkecil pengaruh dampak lingkungan, yaitu dengan cara mengelola limbah produksi sesuai dengan ketentuan yang berlaku dan mengikuti semua ketentuan mengenai lingkungan sesuai dengan peraturan pemerintah.

5. **Regulatory Changes**
Changes in government regulations/policies may have a direct impact on the Company's business, e.g. Government's regulations on the import of raw materials and the import duty incentive from the Ministry of Industry and Trade. Company take an approach to the government through the Association and prepare to be able at any time to adjust plans and strategies in the face of changes in government policy regulations.
6. **Environmental Impact**
The Company has fulfilled all government regulations to minimize the environmental impact caused by the Company's activities, which is by managing the production's waste according with applicable regulations and follow all regulations related on the environment which compatible with government regulations.

KODE ETIK

Penerapan GCG tidak dapat dipisahkan dari menjalankan bisnis yang beretika dan membentuk kesadaran Perseroan dan karyawan yang memiliki kepekaan tanggung jawab sosial kepada masyarakat agar tidak terjadi benturan kepentingan dan benturan kepada peraturan perundangan yang ada.

Dalam pengembangan GCG, Perseroan telah merumuskan berbagai kebijakan yang menyangkut etika perusahaan. Perseroan mengupayakan penerapan standar etika terbaik dalam menjalankan segenap aktivitas bisnisnya sesuai dengan Visi, Misi, dan budaya yang dimiliki melalui implementasi Etika Usaha dan Etika Kerja.

Perseroan menyadari sepenuhnya bahwa hubungan yang baik dengan pemangku kepentingan dan peningkatan nilai Pemegang Saham dalam jangka panjang hanya dapat dicapai melalui integritas bisnis dalam setiap aktivitas bisnis Perseroan sebagaimana tercantum dalam Standar Etika.

Standar Etika

Perseroan telah mempunyai Standar Etika (*Code of Conduct*) yang memuat prinsip-prinsip dasar perilaku pribadi dan profesional yang dilakukan oleh seluruh karyawan Perseroan.

Standar Etika merupakan acuan bagi seluruh Insan Perseroan mulai dari Dewan Komisaris, Direksi dan seluruh karyawan dalam bekerja dan berinteraksi

CODE OF ETHICS

The implementation of GCG cannot be separated from the process of running an ethical business that shapes the Company and its employees' awareness of social responsibility in order to prevent conflict of interests and violation of law.

In developing GCG, the Company has formulated several policies related to the company ethics. The Company attempted to apply the best ethical standards in running its business activities based on the Vision, Mission, and culture through the implementation of Business Ethics and Work Ethics.

The Company is fully aware that good relationship with stakeholders and the value increase of Shareholders in longterm period can only be achieved through integrity in every business activity of the Company, as stated in Code of Conduct.

Code of Conduct

The Company has had Code of Conduct (COC) containing the basic principles of personal and professional behavior performed by all employees of The Company.

Code of Conduct is a reference for all individuals of the Company, from Board of Commissioners, Directors, and all employees in working and interacting with the

dengan segenap stakeholders Perseroan. Dengan nilai-nilai pokok Perseroan dan melaksanakan Standar Etika Perseroan secara konsisten seluruh karyawan Perseroan dimana pun ia berada dan bekerja senantiasa mendukung terlaksananya Tata Kelola Perusahaan yang Baik yang pada akhirnya akan meningkatkan citra perusahaan (*corporate image*) bagi seluruh stakeholders-nya.

Standar Etika mencakup prinsip-prinsip dalam hal Etika Usaha dan Etika Kerja, memuat beberapa ketentuan, antara lain:

1. Etika Usaha
 - a. Hubungan dengan Pelanggan
 - b. Hubungan dengan Pemasok
 - c. Hubungan dengan Kreditor
 - d. Hubungan Pemegang Saham
 - e. Hubungan dengan Regulator
 - f. Hubungan dengan Entitas Anak/Perusahaan Patungan
 - g. Hubungan dengan Karyawan
 - h. Hubungan dengan Pesaing
 - i. Hubungan dengan Masyarakat Sekitar
 - j. Hubungan dengan Media Massa
 - k. Perdagangan Internasional
 - l. Komitmen terhadap Lingkungan

2. Etika Kerja
 - a. Kepatuhan terhadap hukum
 - b. Benturan kepentingan
 - c. Pemberian dan Penerimaan Gratifikasi, Donasi dan Kebijakan tentang Larangan Suap
 - d. Anti Pencucian Uang
 - e. Kerahasiaan Data dan Informasi
 - f. Perdagangan oleh Orang Dalam (Insider Trading)
 - g. Integritas Keuangan dan Perlindungan Aset Perseroan
 - h. Perilaku Etis terhadap Sesama Karyawan
 - 1) Hubungan karyawan sebagai atasan/bawahan
 - 2) Hubungan sesama karyawan
 - 3) Pelecehan Seksual, Suku, Agama dan Ras
 - 4) Penyalahgunaan Narkotika, Obat-obatan Terlarang dan Minuman Keras

Standar Etika akan senantiasa dievaluasi secara berkala guna disesuaikan dengan perubahan peraturan yang berlaku dan disesuaikan dengan kebutuhan Perusahaan.

Standar Etika dapat diakses di situs web Perseroan.

Company's stakeholders. With the Company's core values and consistent implementation of Code of Conduct, all employees of the Company being and working in any location, would constantly support the implementation of Good Corporate Governance which in turn would enhance the Company's image for all of its stakeholders.

CoC include principles in Business Ethics and Work Ethics, contains several provisions, among others:

1. *Business Ethics*
 - a. *Relationships with Customers*
 - b. *Relationship with Suppliers*
 - c. *Relationship with Creditors*
 - d. *Relationship with Shareholders*
 - e. *Relationship with Regulators*
 - f. *Relationships with Subsidiaries/Joint Ventures*

 - g. *Relationship with Employees*
 - h. *Relationship with Competitors*
 - i. *Relationship with the Surrounding Community*
 - j. *Relationship with the Mass Media*
 - k. *International Trade*
 - l. *Commitment to the Environment*

2. *Work Ethics*
 - a. *Compliance with Laws*
 - b. *Conflicts of Interest*
 - c. *Giving and Receiving Gratification, Donations and Policy on Bribery Prohibition*

 - d. *Anti-Money Laundering*
 - e. *Confidentiality of Data and Information*
 - f. *Insider Trading*

 - g. *Financial Integrity and Protection Company Asset.*
 - h. *Ethical Behavior towards Fellow Employees*
 - 1) *Employees' relations as superior/subordinate*
 - 2) *Relationship among employees*
 - 3) *Sexual, Ethnic, Religious and Racial Harassment*
 - 4) *Abuse of Narcotics, Illegal Drugs and Alcohol*

CoC will be updated regularly to be adapted with the changes of the prevailing laws and regulation and the Company's needs.

CoC available for access on the Company's website.

Pemberlakuan Penerapan Kode Etik Bagi Dewan Komisaris, Direksi Dan Karyawan

Perseroan menjalankan kode etik yang berlaku bagi seluruh level organisasi, yaitu Dewan Komisaris, Direksi dan pejabat kunci lainnya serta seluruh karyawan Perseroan.

Kode Etik berlaku untuk seluruh individu yang bertindak atas nama Perseroan, Entitas Anaknya dan Afiliasi di bawah Pengendalian, Pemegang Saham serta Pemangku Kepentingan lainnya atau Mitra Kerja yang melakukan transaksi bisnis dengan Perseroan.

Sosialisasi Dan Upaya Penegakan Kode Etik

Pemahaman dan upaya mengingatkan kembali kepada karyawan tentang tata nilai dan etika bisnis dilakukan melalui pengiriman materi sosialisasi dan sekaligus assessment yang dilaksanakan setiap tahun.

Materi tersebut, diantaranya berkaitan dengan pemahaman tata kelola, etika bisnis, fraud, manajemen risiko, whistleblowing, pelarangan gratifikasi, menjaga keamanan informasi dan hal-hal lainnya yang terintegrasi terkait dengan praktik tata kelola perusahaan.

Sosialisasi dan upaya penegakan Kode Etik, tertuang dalam bentuk tanda tangan setiap karyawan Perseroan pada Lembar Pernyataan Kepatuhan Standar Etika Perseroan, khususnya mengenai larangan penerimaan dan atau memberikan gratifikasi.

SISTEM PELAPORAN PELANGGARAN

Sistem Pelaporan Pelanggaran (WBS) merupakan bagian tidak terpisahkan dari pelaksanaan Standar Etika Perseroan. WBS akan mendorong partisipasi aktif karyawan dan pemangku kepentingan lainnya untuk menegakkan Kode Etik sehingga akan tercipta iklim keterbukaan dan transparansi dalam kegiatan operasional Perseroan. WBS diperkenalkan sebagai suatu sistem untuk menangani laporan pelanggaran atas Standar Etika melalui mekanisme yang adil, transparan dan aman, yang juga menjamin kerahasiaan pelapor.

Sistem Pelaporan Pelanggaran tercantum dalam Standar Etika Perseroan memuat beberapa ketentuan, antara lain:

1. Laporan Indikasi Pelanggaran
Laporan indikasi pelanggaran dapat berasal dari internal maupun pihak eksternal yang memiliki keterkaitan usaha dengan Perseroan,

Code of Ethics Enforcement Application for Board of Commissioners, Board of Directors and Employees

The Company carry out the Code of Conduct which applies to all levels of the organization, namely, the Board of Commissioners, Board of Directors and other key officers and all employees

The Code of Conduct applies to all individuals who act on behalf of the Company, Its Subsidiaries and Affiliates under Control, Shareholders and all other Stakeholders or Business Partners who conduct business transactions with the Company.

Socialization and Code of Ethics Enforcement Efforts

Understanding and efforts to remind employees about values and ethics of business is carried out through the dissemination of information materials and assessment which undertaken every year.

Such materials, such as relating to the understanding of corporate governance, business ethics, fraud, risk management, whistleblowing, prohibition on gratuities, ensuring information security and other integrated matters related to corporate governance practices.

Socialization and Code of Ethics Enforcement Efforts, has been established whereby every Company's employee signs a Compliance Statement of the Company's Ethic Standards, especially on giving and receiving gratification.

WHISTLEBLOWING SYSTEM

Whistleblowing System (WBS) is an integral part of the implementation of the Company's Code of Conduct. WBS will promote active participation of employees and others stakeholders to enforce Code of Ethics, thus creating a climate of openness and transparency in the Company's operational activities. WBS introduced as a system to handle reports on violation of conducts through a fair, transparent and safe mechanism, that guarantees the confidentiality of whistleblower's identity.

Whistleblowing System set forth in Code of Conducts, contains several provisions, among others:

1. Whistleblower Report
Reports on alleged violations may be filed by internal or external party that maintains business relations with the Company, including

termasuk namun tidak terbatas pada para mitra usaha, pemasok, pelanggan dan komunitas lokal. Laporan ini merupakan umpan balik dari individu para penerima jasa saat berinteraksi dengan karyawan Perseroan. Apabila ada nilai-nilai yang dilanggar dapat disampaikan oleh pelapor dan menjadi satu bagian dari proses untuk selalu meningkatkan kualitas perilaku karyawan untuk menjadikan GCG sebagai budaya perusahaan.

2. **Perlindungan Terhadap Pelapor**
Setiap laporan akan dijamin kerahasiaannya untuk kemudian ditindaklanjuti. Dalam hal ini Perseroan memberikan jaminan dan perlindungan atas kerahasiaan identitas pelapor, jika pelapor memberikan identitas serta informasi yang dapat digunakan untuk menghubungi pelapor.
3. **Penanganan Laporan Indikasi Pelanggaran**
Perseroan membentuk Tim Tata Kelola untuk menindaklanjuti pelanggaran maupun dugaan pelanggaran Etika Usaha. Tim Tata Kelola diketuai oleh Direktur Independen dengan didukung oleh fungsi Audit Internal, Hukum, Sumber Daya Manusia dan Sekretaris Perusahaan, ataupun pihak ketiga lainnya yang ditunjuk (apabila diperlukan)

Tim Tata Kelola mendokumentasikan seluruh pelaporan yang diterima berikut tindak lanjutnya sebagai pembelajaran bagi organisasi untuk memperbaiki proses bisnis dan memperkuat pengendalian internal. Tim Tata Kelola secara berkala menyampaikan laporan kepada Dewan Komisaris

Tim Tata Kelola akan berpegang pada asas praduga tak bersalah.

Sosialisasi Whistleblowing System

Sosialisasi Sistem Pelaporan Pelanggaran (WBS) di internal Perseroan disampaikan melalui berbagai media seperti buletin internal, sosialisasi etika maupun presentasi langsung kepada unit kerja terkait. Untuk eksternal, sosialisasi dilakukan melalui website Perseroan dan pengiriman surat edaran/memo.

PEMBERIAN DANA UNTUK KEGIATAN POLITIK DAN SOSIAL

Perseroan menghormati hak karyawan dalam melaksanakan kewajibannya sebagai warga negara sesuai peraturan perundangundangan yang berlaku.

but not limited to business partners, suppliers, customers and local community. This report serves as a feedback from individuals who interact with the Company's employees. Any report of violation shall become an integral part of the continuous improvement of the Company's employee conduct in implementing GCG Guidelines as part of the corporate culture.

2. **Whistleblower Protection**
Each report shall be held confidentially to then be followed up. The Company guarantees and protects the anonymity of the whistleblower if the whistleblower has stated his/her identity and contact information.
3. **Handling of Reported Violations**
The Company establishes a Governance Team to follow up violation reports or suspected violations against the Business Ethics. The Team is chaired by the Independent Director with the support of the Internal Audit, Legal, Human Resource, and Corporate Secretary as well as other appointed third parties (if deemed necessary)

The Governance Team documents all submitted reports and the respective followup actions as a source of organization learning to improve the Company's business processes and strengthen its internal control. The Governance Team submits periodical reports to the Board of Commissioners.

The Governance Team will hold to the principle of presumption of innocence.

Socialization of Whistleblowing System

The dissemination of Violation Reporting System (WBS) in the Company's internal is delivered through media such as internal bulletin, ethics dissemination as well as presentation to the related work unit. In the external level, dissemination is delivered via the Company's website and distribution of circular letter/memo.

FUNDING FOR POLITICAL AND SOCIAL ACTIVITIES

The Company appreciates its employees' rights in exercising their civic responsibilities as citizens in accordance with the prevailing laws.

Perseroan tidak terafiliasi dengan organisasi massa dan partai politik manapun, serta tidak membenarkan penggunaan aset Perseroan untuk tujuan politik. Perseroan melarang pemberian sumbangan untuk partai politik mana pun sebagaimana ditetapkan oleh undang-undang.

Seluruh karyawan Perseroan wajib bersikap netral dan tidak menunjukkan afiliasi maupun dukungan terhadap organisasi massa dan partai politik manapun di lingkungan kerja.

Sebaliknya, kepedulian yang tinggi terhadap masalah sosial dan lingkungan hidup merupakan bagian penting dari tugas dan tanggung jawab Perseroan terhadap masyarakat, yang disalurkan melalui berbagai inisiatif di bidang sosial dan lingkungan. Penjelasan secara lebih rinci tentang kegiatan sosial yang telah dilakukan oleh Perseroan terdapat di bagian Laporan Tanggung Jawab Sosial Perusahaan dalam Laporan Tahunan 2017 ini

Laman

Perseroan secara teratur memperbarui website www.smsm.co.id untuk memberikan para pemangku kepentingan, termasuk pemegang saham, informasi terbaru dari Perusahaan. Publik dapat mengakses berbagai informasi mengenai Perseroan di website ini, seperti profil perusahaan, model bisnis, laporan keuangan, tanggung jawab sosial perusahaan, tata kelola perusahaan, dan pembaruan lainnya.

Kepatuhan Hukum

Per 31 Desember 2017, Perseroan dan segenap anggota Dewan Komisaris dan Direksi tidak menghadapi kasus legal dan tidak dikenai sanksi administratif oleh otoritas pasar modal maupun otoritas lainnya yang memiliki pengaruh material terhadap kinerja keuangan Perseroan.

Informasi Lainnya Mengenai Perseroan

Informasi lainnya mengenai Perseroan dapat bisa diperoleh melalui laporan tahunan, siaran pers dan situs Perseroan di www.smsm.co.id, atau melalui :

PT Selamat Sempurna Tbk
U.p Corporate Secretary
Wisma ADR Lantai 2
Jalan Pluit Raya I No.1
Jakarta 14440
Email: corporate@adr-group.com

The Company is not affiliated to any mass organization and political parties, and prohibits the use of Company's assets for political purposes. The Company prohibits donations to any political party as defined by regulations.

All employee of the Company's shall stay neutral and refrain from exhibiting their affiliation or support to any mass organization and political party in the workplace.

On the other hand, strong awareness of social and environmental issues is an important part of the Company's duties and responsibilities towards society, and is channeled through various initiatives in the social and environmental fields. A more detailed account of activities carried out by The Company is presented in the Corporate Social Responsibility Report in this 2017 Annual Report.

Website

The Company regularly updates its website www.smsm.co.id to provide its stakeholders, including its shareholders, with the latest update of the Company. Public can access various information regarding the Company on this website, such as company profile, business model, financial statements, corporate social responsibility, good corporate governance practices and other updates.

Regulatory Compliance

As at 31 December 2017, the Company and members of the Board of Commissioners and the Board of Directors did not face any legal case and are not subject to any administrative sanction imposed by the capital market authority as well as other authority that has a material effect on the financial performance of the Company.

Other Corporate Information

Other related information on the Company is available in the annual report, press release and the Company's web site at www.smsm.co.id, or through :

*PT Selamat Sempurna Tbk
Attn. Corporate Secretary
Wisma ADR Lantai 2
Jalan Pluit Raya I No.1
Jakarta 14440
Email: corporate@adr-group.com*

Komitmen Implementasi Tata Kelola Perusahaan Yang Baik

Implementation Commitment of a Good Corporate Governance

PERNYATAAN KOMITMEN PADA TATA KELOLA PERUSAHAAN YANG BAIK PT SELAMAT SEMPURNA Tbk DAN ENTITAS ANAKNYA

Sejalan dengan komitmen kami sebagai perusahaan yang senantiasa mematuhi dan menegakkan prinsip-prinsip Tata Kelola Perusahaan Yang Baik dan nilai-nilai perusahaan, dengan ini PT Selamat Sempurna Tbk dan Entitas Anaknya menyampaikan bahwa,

Seluruh anggota Dewan Komisaris, anggota Direksi dan seluruh karyawan PT Selamat Sempurna Tbk dan Entitas Anaknya dengan segala hormat berkomitmen tidak diperbolehkan menerima segala bentuk hadiah atau gratifikasi dalam bentuk apapun termasuk namun tidak terbatas pada bingkisan, parcel dan sejenisnya dalam kesempatan apapun termasuk perayaan hari besar keagamaan, baik langsung maupun tidak langsung, atas nama pribadi atau perusahaan, dari seluruh pemangku kepentingan yang terkait dengan bisnis PT Selamat Sempurna Tbk dan Entitas Anaknya, yang berpotensi mempengaruhi pertimbangan bisnis yang wajar dan profesional.

Kami sangat menghargai dukungan dan pengertian dari seluruh pemangku kepentingan perusahaan terhadap komitmen ini. Sekiranya ada pihak-pihak yang mengetahui telah terjadi pelanggaran terhadap komitmen tersebut dimohon kesediaannya untuk dapat menginformasikan kepada kami melalui email corporate@adr-group.com, identitas dari pemberi informasi akan kami rahasiakan.

STATEMENT OF COMMITMENT TO CORPORATE GOVERNANCE IMPLEMENTATION PT SELAMAT SEMPURNA Tbk AND ITS SUBSIDIARIES

In line with our commitment as a company that always complies with and enforce the principles of Good Corporate Governance and corporate values, PT Selamat Sempurna Tbk and Its Subsidiaries would like to convey that,

All members of the Board of Commissioners, Board of Directors and all employees of PT Selamat Sempurna Tbk and Its Subsidiaries with respect committed may not accept or ask for gifts or gratuities of any kind. This includes but is not limited to parcels and the likes under any occasion including religious festivities, either directly or indirectly, on behalf of individuals or a company/companies, of all stakeholders associated with the business of the PT Selamat Sempurna Tbk and Its Subsidiaries, which could potentially affect fair and professional business considerations.

We greatly appreciate all support and understanding from all stakeholders of the company towards this commitment. If there are parties aware of occurrences where there has been a violation against the commitments, please inform us via email to corporate@adr-group.com, where the identity of informants will be kept confidential.

Jakarta, 08 January 2018

DEWAN KOMISARIS/ BOARD OF COMMISSIONERS



Surja Hartono
Komisaris Utama/President Commissioner



Handi Hidayat Suwardi
Komisaris Independen/Independent Commissioner

DIREKSI/ BOARD OF DIRECTORS,



Eddy Hartono
Direktur Utama/President Director



Ang Andri Pribadi
Direktur/Director



Djojo Hartono
Direktur/Director



Lucas Aris Setyapranarka
Direktur Independen /Independent Director



Rusman Salem
Direktur/Director

Laporan Komite Audit

Audit Committee Report

Tanggal : 26 Maret 2018
Kepada Yth : Dewan Komisaris
PT Selamat Sempurna Tbk

Date : 26 March 2018
To : Board of Commissioners
PT Selamat Sempurna Tbk

Untuk memenuhi ketentuan sebagaimana diatur dalam Peraturan Bapepam-LK No. IX.I.5, Keputusan Ketua Bapepam No. Kep-29/PM/2004 jo Kep-643/BL/2012 jo Peraturan Otoritas Jasa Keuangan No. 55/POJK.04/2015 tanggal 29 Desember 2015 tentang Pembentukan Dan Pedoman Pelaksanaan Kinerja Komite Audit, dan Peraturan Bursa Efek Indonesia No. I-A tentang Pencatatan Saham dan Efek Bersifat Ekuitas Selain Saham yang Diterbitkan oleh Perusahaan Terdaftar tanggal 20 Januari 2014, kami selaku Komite Audit Perseroan telah:

1. Melakukan penelaahan atas Laporan Keuangan dan informasi keuangan lainnya untuk periode satu tahun yang berakhir pada 31 Desember 2017.
2. Menelaah independensi dan obyektivitas Akuntan Publik.
3. Melakukan penilaian terhadap pemilihan Akuntan Publik yang direkomendasikan oleh Direksi.
4. Melakukan penelaahan atas keefektifan pengendalian internal Perseroan.
5. Menelaah tingkat kepatuhan Perseroan terhadap peraturan perundang-undangan di bidang pasar modal dan perundangan lainnya yang berhubungan dengan kegiatan Perseroan

Memenuhi kewajiban pengungkapan hasil penelaahan Komite Audit dalam Laporan Tahunan Perseroan, berikut kami sampaikan bahwa:

- a. Kegiatan usaha Perseroan dijalankan dengan pengendalian internal yang cukup efektif, yang secara terus menerus ditingkatkan kualitasnya, sesuai dengan kebijakan yang digariskan oleh Direksi serta diawasi oleh Dewan Komisaris.

In compliance with the regulation as stipulated in the Bapepam-LK's regulation No. IX.I.5, Chairman of Bapepam's Decree No. Kep-29/PM/2004 jo Kep-643/BL/2012 jo Financial Services Authority's Regulation No.55/POJK.04/2015 dated 29 December 2015 regarding Establishment And Guidelines Implementation of The Audit Committee's Performance, and the Indonesia Stock Exchange Regulation No. I-A regarding the Registration of Shares and Equity-like Securities Issued by Listed Companies dated 20 January 2014, we as the Audit Committee of the Company has performed the following:

1. Review of the Company's Financial Statements and other financial information for one year period ended at December 31, 2017.
2. Review of the independency and objectivity of the External Auditor.
3. Evaluation of the appointment of the External Auditor recommended by the Board of Directors.
4. Review of the effectiveness of the Company's internal control.
5. Review of the Company's compliance with the capital market and other laws relevant to its activities.

In the fulfillment of its responsibility to disclose its examination results to the Company's Annual Report, the Audit Committee herewith reports that:

- a. The Company's business activities have been conducted under an effective internal control, whose quality has been continually improved in accordance with the policies set by the Board of Directors under the supervision of the Board of Commissioners.

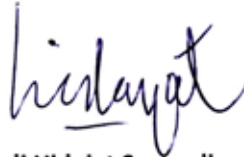
- b. Laporan keuangan yang telah disusun dan disajikan dengan baik memenuhi prinsip akuntansi yang berlaku umum di Indonesia.
 - c. Perseroan telah mematuhi peraturan perundangundangan pasar modal dan peraturan lainnya yang berhubungan dengan kegiatan Perseroan.
 - d. Pemilihan Akuntan Publik untuk tahun 2017 direkomendasikan oleh Direksi dengan mempertimbangkan aspek independensi dan kompetensi dan disetujui oleh Dewan Komisaris yang telah menerima wewenang dari pemegang saham dalam Rapat Umum Pemegang Saham yang diselenggarakan pada tanggal 03 Mei 2017.
 - e. Tidak ditemukan adanya potensi penyalahgunaan wewenang atau penyelewengan yang memerlukan perhatian serta pertimbangan dari Dewan Komisaris Perseroan.
- b. The financial statements have been properly prepared and presented in accordance with generally accepted accounting principles in Indonesia.
 - c. The Company has complied with the capital market and other regulations relevant to its activities.
 - d. The appointment of the External Auditors for 2017 has been recommended by the Board of Directors on the basis of their competence and independency, and approved by the Board of Commissioners mandated by the shareholders at the General Shareholders' Meeting held on May 03, 2017.
 - e. No potential for the abuse of authority or misconduct have been identified which need the attention and the consideration of the Company's Board of Commissioners.

Laporan ini dibuat dan ditandatangani oleh Komite Nominasi dan Remunerasi PT Selamat Sempurna Tbk.

This Report is submitted and signed by the Nomination and Remuneration Committee of PT Selamat Sempurna Tbk.



Yuse Rizal
(Anggota/Member)



Handi Hidajat Suwardi
(Ketua/Chairman)



Rudy Dharma
(Anggota/Member)

Laporan Komite Nominasi dan Remunerasi untuk Tahun yang Berakhir pada Tanggal 31 Desember 2017

The Nomination and Remuneration Committee Report for the Year Ended December 31, 2017

Laporan Komite Nominasi dan Remunerasi untuk Tahun yang Berakhir pada Tanggal 31 Desember 2017

Tanggal : 28 Februari 2018
Kepada Yth : Dewan Komisaris
PT Selamat Sempurna Tbk

Untuk memenuhi ketentuan sebagaimana diatur dalam Peraturan Otoritas Jasa Keuangan No. 34/POJK.04/2014 tertanggal 08 Desember 2014, tentang Komite Nominasi dan Remunerasi Emiten atau Perusahaan Publik, kami selaku Komite Nominasi dan Remunerasi telah melaksanakan tugas-tugas, antara lain :

1. Mengidentifikasi dan mengusulkan calon yang memenuhi syarat sebagai anggota Direksi dan anggota Dewan Komisaris untuk mendapatkan persetujuan RUPS.
2. Menelaah dan menentukan/mengusulkan struktur remunerasi bagi anggota Direksi dan anggota Dewan Komisaris, remunerasi anggota Direksi dan remunerasi anggota Dewan Komisaris.
3. Meninjau kembali kebijakan nominasi dan remunerasi yang ada antara lain terkait dengan kebijakan Penilaian kinerja, kebijakan pengunduran diri dan program pengembangan.
4. Melakukan penilaian kinerja para anggota Direksi dan Dewan Komisaris melalui proses dan kriteria Penilaian yang telah ditetapkan.

Laporan ini dibuat dan ditandatangani oleh Komite Nominasi dan Remunerasi PT Selamat Sempurna Tbk.



Surja Hartono
(Anggota / Member)



Handi Hidajat Suwardi
(Ketua/Chairman)



Yedida Christian Panuluh
(Anggota / Member)

The Nomination and Remuneration Committee Report for the Year Ended December 31, 2017.

Date : 28 Februari 2018
To : Board of Commissioners
PT Selamat Sempurna Tbk

In compliance with the regulation as stipulated in Financial Service Authority's Regulation No. 34/POJK.04/2014 dated 08 December 2014 regarding Nomination and Remuneration Committees of Public Companies, we as the Nomination and Remuneration Committee has performed, among others, the following tasks:

1. Identified and nominated candidates that meet the criteria for the Board of Directors and the Board of Commissioners members for approval of the GMS.
2. Reviewed and determined/proposed the remuneration structure for the Board of Directors and the Board of Commissioners members and remuneration for Board of Directors and the Board of Commissioners members.
3. Reviewed existing nomination and remuneration policy, among others related to performance evaluation policy, resignation policy and development programs.
4. Carried out performance evaluation on the Board of Directors and the Board of Commissioners members using predetermined evaluation processes and criteria.

This Report is submitted and signed by the Nomination and Remuneration Committee of PT Selamat Sempurna Tbk.

Pengembangan Sumber Daya Manusia

Human Resources Development

Bagi Perseroan, karyawan adalah aset terpenting dan merupakan kekuatan pendorong dibalik keberhasilan perusahaan.

The Company recognize that people come first and are the driving force behind the Company's success.

Perseroan senantiasa menempatkan keunggulan di sumber daya manusia (SDM) sebagai salah satu strategi penting untuk menjamin tercapainya kinerja yang positif secara berkesinambungan.

Perseroan menyadari untuk mempertahankan dan meningkatkan kinerjanya, Perseroan perlu didukung oleh SDM yang kompeten dan berkualitas, serta berorientasi kepada kebutuhan di masa depan.

Rekrutmen

Guna memenuhi kebutuhan SDM yang berkualitas dan siap bersaing dalam menghadapi perubahan bisnis yang makin kompetitif, Perseroan menerapkan proses seleksi dan rekrutmen dengan melibatkan para pimpinan unit kerja dan unit usaha, untuk memastikan bahwa kandidat yang direkrut memiliki kompetensi, potensi dan karakter yang sesuai dengan kebutuhan dan budaya organisasi.

Dalam upaya mendapatkan SDM terbaik, kegiatan rekrutmen terus dilaksanakan melalui aktivitas *career expo* di beberapa Universitas dan memaksimalkan pemberdayaan database pelamar yang mendaftar secara online maupun email. Dengan menemukan SDM yang sesuai kebutuhan, diharapkan dapat menjaga *turnover rate* di level toleransi minimal Perseroan.

Proses rekrutmen berdasarkan kebutuhan seiring dengan perkembangan usaha dan pertumbuhan organisasi. Proses rekrutmen bersifat terbuka dan menjunjung tinggi profesionalisme dengan membuka kesempatan yang setara bagi semua kandidat tanpa membedakan suku, agama, ras, antar golongan (SARA) maupun gender. Perseroan menetapkan proses seleksi berdasarkan kompetensi yang di miliki oleh kandidat.

The Company always considers that excellence in human resources is one of the critical strategies to ensure sustainable positive performance.

The Company recognizes that to be able to maintain and improve its performance, the Company needs highly competent and qualified workforce, oriented toward the needs of the future.

Recruitment

To meet the needs for qualified human resources and to address increasing competition, the Company runs an effective selection and recruitment process, involving working units and business leaders, who take part in ensuring that recruited candidates possess the competences, potentials and characters that meet the organization's needs and culture.

In acquiring the best talents, several recruitment activities were continuously conducted through career expo events in some Universities while also maximizing database from online or e-mail applications. By discovering the required talents, turnover rate is expected to be maintained at the Company's minimum tolerance level.

Recruitment process is based on the needs of the organization's business development and growth. The recruitment process is open and done professionally with equal opportunity for all candidates regardless of ethnic, religion, race, group affiliation, and gender. The Company applies a merit-based selection process, in which it is the candidates' competence that will determine their success.

Pelatihan dan Pengembangan Kompetensi

Perseroan percaya bahwa sumber daya manusia merupakan aset terpenting Perseroan, dan oleh karena itu Perseroan memiliki komitmen kuat untuk mengembangkan potensi karyawan. Pengembangan karyawan dilakukan melalui metode pelatihan yang sesuai untuk memberdayakan serta meningkatkan keterampilan dan keahlian mereka. Program pengembangan kompetensi Perseroan meliputi aspek bisnis dan organisasi, serta mencakup pengetahuan produk, kontrol dan kepatuhan, pengembangan diri terkait efektivitas individu, kompetensi fungsional, serta pengembangan karakter kepemimpinan karyawan.

Program kepemimpinan melibatkan evaluasi dan pengembangan kompetensi serta pelaksanaan rotasi jabatan karyawan untuk memfasilitasi mekanisme pengembangan kader pemimpin yang berimbang secara multidimensi. Kelengkapan proses persiapan untuk menghadapi jenjang manajemen juga dilakukan melalui program mentoring oleh atasan masing-masing sebagai pendekatan *hands on* kepemimpinan yang lebih efektif, sedangkan di tingkat manajemen eksekutif, juga dilengkapi dengan program *executive coaching*.

Perseroan juga memberikan kesempatan bagi karyawan untuk mengikuti berbagai program pelatihan manajemen dan teknis yang diselenggarakan oleh institusi eksternal di Indonesia dan di luar negeri. Perseroan menyadari bahwa kinerja dan daya saing Perseroan perlu didukung oleh tenaga kerja yang penuh motivasi.

Tahun 2017 Perseroan telah menyelenggarakan pelatihan yang diikuti oleh 5.469 karyawan. Perseroan juga menyediakan pelatihan-pelatihan yang dirancang khusus sesuai kebutuhan entitas anak. Pelatihan tersebut adalah:

Competence Training and Development

The Company believe that human resources are the most important asset of the Company, and therefore the Company have a strong commitment to developing the potential of its employees. Employee development is done through appropriate training methods to empower and improve their skills and expertise. The Company's competence development programs includes aspects of business and organizations, and includes product knowledge, control and compliance, related to the effectiveness of individual self-development, functional competence, leadership and character development of employees.

The programme involves the evaluation and development of leadership competencies as well as the implementation of position rotation to facilitate employees with multiple competencies. Completion of the process relies on a programme of strong mentoring by respective superiors as an effective hands-on approach to leadership, while executive coaching programmes assist in strengthening those at the executive management level.

In addition, the Company also provides opportunities for employees to participate in management and technical training programs conducted by external institutions in Indonesia and abroad. The Company recognizes that the Company's performance and competitive advantages can be boosted by a motivated workforce.

In 2017 The Company had organized training participated in by 5.469 employees. The Company also provided training that was specifically designed to align with the needs in the subsidiaries. These trainings included :

No.	Pelatihan / Course Name	Jumlah Peserta / Number of Participants
1	Accountability	109
2	Action Oriented	92
3	Advanced Product Quality Planning	46
4	Art Of Negotiation	127
5	Assertiveness	109
6	Basic 5S/5R	140
7	Basic IATF 16949 : 2016	123
8	Basic ISO / TS 16949:2009	72
9	Basic ISO 9001 : 2015	530
10	Basic Product Knowledge	134
11	Becoming a Highly Effective Leader	22
12	Behavioral Interview Skill	70
13	Building Team	136
14	Coaching Dance	107
15	Communicate Clearly	124
16	Constructive Feedback	96

No.	Pelatihan / Course Name	Jumlah Peserta / Number of Participants
17	Control Plan	141
18	Creative Thinking	79
19	Customer Focus	113
20	Dealing With Ambiguity	101
21	Dealing With Change	70
22	Dealing With Difficult People	109
23	Decision Making	55
24	Delegating Effectively	81
25	Disciplined Problem Solving Method	52
26	Empowered Employee	66
27	Ethic & Value	66
28	Work Ethos	150
29	Facilitating Skill	20
30	Failure Modes Effect Analysis	118
31	Getting Result	114
32	Handling Discipline	72
33	Integrity & Trust	117
34	Safety Culture	134
35	Statistical Basic Concept	81
36	Manage Time	107
37	Managing boss	56
38	Managing Performance	42
39	Mastering Success	59
40	Measurement System Analysis	70
41	Basic Mentality	131
42	Minimizing Work Stress	54
43	Motivating Other	77
44	Company Regulation	135
45	Perseverance	57
46	Positive Mental Attitude	131
47	Power Persuasion	81
48	Production Parts Approval Process	39
49	Seven Habits Of Highly Effective People	142
50	Speak With Power	62
51	Statistical Process Control	42
52	Manufacture Engineering I	48
53	Manufacture Engineering II	42
54	Teamwork	165
55	Winning Attitude	153
JUMLAH / TOTAL		5,469

Pengembangan Karir

Perseroan memberikan kesempatan pengembangan karir kepada karyawan berdasarkan kebutuhan bisnis dan mempertimbangkan kompetensi dan kualifikasi yang disyaratkan untuk jabatan tertentu.

Perseroan terus membangun lingkungan kerja yang baik dengan menyediakan peluang karir yang menantang agar setiap individu dapat bertumbuh sesuai dengan potensinya dan senantiasa menaruh perhatian khusus pada proses persiapan kepemimpinan perusahaan sebagai bekal utama untuk menjamin keselarasan visi serta keberlangsungan bisnis dalam jangka panjang.

Kepuasan karyawan diukur melalui pelaksanaan survei berkala.

Kesetaraan dan Keberagaman di Tempat Kerja

Perseroan menerapkan kesetaraan kesempatan (*equal opportunity*) dalam pengelolaan sumber daya manusianya. Hal ini tercermin dimulai dari proses rekrutmen, pengembangan karir, promosi, pelatihan dan reward yang diterapkan. Dengan penerapan kesetaraan kesempatan ini, setiap pekerja memiliki kesempatan yang sama untuk dapat mengembangkan karirnya, mendapatkan promosi sebagai bentuk penghargaan dari organisasi terhadap prestasi yang ditampilkan serta mendapatkan kesempatan pelatihan sebagai bentuk dari pengembangan kompetensinya.

Integritas

Perseroan mengkomunikasikan Standar Etika Perusahaan secara internal dan eksternal. Seluruh karyawan wajib menjalankan Standar Etika ini serta membuat pernyataan integritas tahunan. Standar Etika Perusahaan mencerminkan keinginan Perseroan untuk memerangi korupsi dalam segala bentuknya. Perseroan berkomitmen untuk menjadi bisnis tanpa suap dan menghapus segala praktik atau perilaku dalam hal ini. Kebijakan tanpa toleransi ini berlaku untuk semua pemangku kepentingan Perusahaan.

Hubungan Industrial

Perseroan berupaya menciptakan hubungan industrial yang harmonis dengan membangun suasana kerja yang kondusif dan melaksanakan praktik ketenagakerjaan yang adil dengan memberikan kesempatan yang sama bagi setiap individu untuk mengembangkan karirnya. Perseroan juga berkomitmen mematuhi semua peraturan dan ketentuan ketenagakerjaan sesuai yang ditetapkan oleh Pemerintah.

Career Development

The Company provides career development opportunities for employees with career tracks that reflect business needs and by taking into account the skills and qualifications required for a position.

The Company continues to build a great working environment with exciting career opportunities, where individuals can grow to their maximum potentials, and has always paid special attention to preparing the Company's leaders as the main provision to ensuring the alignment of vision and long-term business sustainability.

Employee satisfaction is measured through regular surveys.

Equality and Diversity in Workplace

The Company adheres to the equal opportunity principles in the management of human capital from recruitment to career development, promotion, training and rewards that are implemented. With equal opportunity, every employee has the same chance to develop his or her career, be promoted in recognition for achievements, and undergo training to shape and develop competence

Integrity

The Company communicates Corporate Code of Conduct internally and externally. All employees must undertake mandatory on Corporate Code of Conduct as well as making an annual integrity pledge. The Corporate Code of Conduct reflected the Company's desire to fight corruption in all its forms. The Company is committed to being a no-bribe business and eradicating any practices or behaviors in this regard. This zero-tolerance policy extends to the Company Stakeholders.

Industrial Relations

The Company also strives to build harmonious industrial relations, by establishing a conducive working climate and adopting fair employment practices that offer equal opportunity for every employee to build their career in the Company. The Company is committed to comply with all prevailing labor laws and regulations set by the Government.

Perseroan memiliki rekam jejak yang kuat dalam menjaga hubungan yang kondusif antara manajemen dan staf, dan telah memiliki perjanjian kerja bersama yang diperbarui setiap dua tahun sekali.

Hubungan industrial yang positif dibangun melalui forum-forum komunikasi, kegiatan olah raga dan keagamaan, serta kegiatan tanggung jawab sosial yang dilaksanakan bersama oleh jajaran manajemen dan seluruh karyawan. Setiap masalah ketenagakerjaan diselesaikan melalui komunikasi terbuka antara manajemen dan karyawan guna mencapai kesepakatan bersama.

KESELAMATAN, KESEHATAN DAN LINGKUNGAN

Keselamatan dan Kesehatan Kerja merupakan salah satu prioritas utama Perseroan. Hal ini tidak hanya dirumuskan dalam kebijakan perusahaan untuk mencegah kecelakaan dan penyakit di tempat kerja namun juga dituangkan ke dalam KPI (*Key Performance Indicator*) sehingga setiap personil memiliki tanggung jawab untuk berperan serta untuk mencapai target zero accident.

Seluruh fasilitas produksi dalam infrastruktur milik Perseroan telah menerapkan kebijakan manajemen pengelolaan lingkungan dan keselamatan kerja yang dikelola khusus melalui Departemen *Safety, Health and Environment* (SHE). Unit usaha Perseroan juga memiliki instalasi pengolahan limbah untuk memastikan limbah yang keluar pabrik tidak berbahaya bagi lingkungan. Perseroan juga senantiasa mendorong setiap individu karyawan untuk menjalankan hidup yang sehat dan seimbang. Untuk mendorong gaya hidup yang sehat, Perseroan mengelola dan mengundang seluruh karyawan bergabung dalam berbagai kegiatan di bidang olah raga, kesenian, hobi dan keagamaan sesuai minat masing-masing.

PRIORITAS 2018

Seiring pesatnya perkembangan bisnis di Indonesia, persaingan di pasar tenaga kerja akan makin kompetitif. Perseroan berkomitmen untuk terus menempatkan pengembangan sumber daya manusia sebagai prioritas utama berdasarkan prinsip "*Leader creates Leaders*" untuk mempersiapkan para pemimpin bisnis / *Leaders for today and tomorrow* yang mampu berkompetisi di pasar global.

Memasuki tahun 2018, Perseroan telah mengidentifikasi area-area fokus dalam hal pengelolaan SDM secara garis besar menyentuh peningkatan produktivitas karyawan, peningkatan kualitas kepemimpinan dan pengembangan kompetensi.

The Company has a strong track record on maintaining a conducive relationship between management and staff, having had a collective labor agreement in place and renewed biannually.

In addition, positive industrial relations is created, among others through communication forums, sport events, religious activities and corporate social responsibility activities, conducted together by management and all employees. Any arising human resource issue is addressed through open communications between the management and employees to find mutually acceptable settlement.

SAFETY, HEALTH AND ENVIRONMENT

Employees' occupational health and safety is one of the Company's major priorities. This is defined not just within the Company's policy to prevent work-related accidents and sickness, but is also included in the Key Performance Indicators to ensure that every individual has the responsibility to achieve the zero accident target.

All of the manufacturing facilities in the Company's infrastructure have applied environment and work safety management policies which are specifically managed by the Safety, Health and Environment Department. The Company's business units have also installed the waste treatment units to ensure that there is no environmentally damaging waste originated from the plants. The Company always encourages every individual employee to adopt a healthy and balanced life. To promote a healthy lifestyle, the Company organizes and invites all employees to participate in various sports, arts, hobbies and religious activities that suit their interest.

2018 PRIORITY

*Along with Indonesia's rapid development, competition in the job market is expected to increase. The Company is committed to place top priority on human resources development based on the "*Leader creates Leaders*" principle to nurture Company's future business leaders for today and tomorrow which is capable to compete with global traits.*

Moving into 2018, the Company has identified focus areas in Human Resources Management, which is in general the focus areas are in employee productivity improvement, improvement of leadership quality and competency development.

Perseroan yakin, setiap langkah perbaikan akan menghasilkan pengelolaan SDM yang lebih baik, produktivitas yang lebih tinggi, dan kinerja usaha yang lebih kuat.

The Company believes that step towards improvement will result in better Human Resources Management, higher productivity and a stronger business performance.

Profil Sumber Daya Manusia

Per akhir 2017, jumlah karyawan mencapai lebih dari 3.817 karyawan tetap dan tidak tetap, yang bekerja baik di Indonesia maupun di luar negeri, sejalan dengan pesatnya perluasan bisnis internasional Perseroan.

Profil karyawan telah dipetakan berdasarkan beberapa kategori, yaitu latar belakang pendidikan, usia, posisi kerja dan status kepegawaian.

Human Resources Profile

As of end of 2017, the Company's workforce reached over 3.817 permanent and contract employees, working in Indonesia as well as overseas along with the Company's accelerated international expansion.

The employee profile has been mapped based on a number of categories, namely by education background, age, job level and employment status.

Demografi berdasarkan latar belakang pendidikan / Demographic based on education background

Tingkat Pendidikan / Education Level	2017		2016	
	Total (People)	Proportion (%)	Total (People)	Proportion (%)
S2 (Master Degree)	15	1%	15	1%
S1 (Bachelor Degree)	309	8%	265	7%
Diploma	219	6%	183	5%
SMA (Senior High School)	3.007	79%	2.947	83%
SMP (Junior High School)	185	5%	122	3%
SD (Elementary School)	82	2%	20	1%
Total	3.817	100%	3.552	100%

Demografi berdasarkan Usia / Demographic based on age

Usia (Year)	2017		2016	
	Total (People)	Proportion (%)	Total (People)	Proportion (%)
17-25	1.316	34%	1.229	35%
26-35	1.537	40%	1.504	42%
36-45	740	19%	645	18%
46-55	164	5%	147	4%
>55	15	1%	27	1%
Total	3.817	100%	3.552	100%

Demografi Berdasarkan posisi pekerjaan / *Demographic based on job level*

Level Jabatan / Position Level	2017		2016	
	Total (People)	Proportion (%)	Total (People)	Proportion (%)
General Worker	2.726	71%	2.578	73%
Staff	473	12%	369	10%
Supervisor	499	13%	502	14%
Manager	91	2%	77	2%
Executive	28	1%	26	1%
Total	3.817	100%	3.552	100%

Demografi berdasarkan status kepegawaian / *Demographic based on employment status*

Status	2017		2016	
	Total (People)	Proportion (%)	Total (People)	Proportion (%)
Karyawan Tetap <i>Permanent Employee</i>	3.091	81%	2.979	84%
Karyawan Tidak Tetap <i>Non-Permanent Employee</i>	726	19%	573	16%
Total	3.817	100%	3.552	100%

Tanggung Jawab Sosial Perusahaan

Corporate Social Responsibility

Program tanggung jawab sosial perusahaan merupakan bagian tak terpisahkan dari agenda keberlanjutan Perseroan. Agenda tersebut mencakup mengurangi dampak lingkungan dan meningkatkan dampak positif – melalui brand-brand Perseroan, cara Perseroan mengembangkan karyawan, pendekatan bisnis Perseroan, kinerja lingkungan dan keterlibatan Perseroan dengan komunitas – terhadap masyarakat secara keseluruhan, sehingga menciptakan nilai jangka panjang yang akan menjamin pertumbuhan berkelanjutan bagi usaha Perseroan.

The Company's CSR programme is an integral part of the Company's sustainability agenda. This agenda is included reducing an environmental footprint and increasing Company's positive social impact —through Company's brands, the way Company develop its people, the Company's approach to business, Company's environmental performance and the Company's engagement with communities—on society as a whole, thereby generating long-term value that will ensure the sustained growth of the Company's business.

Perusahaan yang berstatus sebagai Perseroan Terbatas, menurut peraturan, diwajibkan untuk menjalankan apa yang disebut Tanggung Jawab Sosial, atau yang dikenal sebagai *Corporate Social Responsibility* ("CSR"). Sebagai warga korporat (*corporate citizen*), Perseroan tidak terlepas dari kewajiban tersebut.

Companies with Limited Liability status, according to the regulations, are obliged to carry out what is called Corporate Social Responsibility ("CSR"). As a corporate citizen, the Company cannot be exempted from the requirement.

Perseroan menyadari bahwa pelaksanaan tanggung jawab sosial perusahaan merupakan bagian yang tidak terpisahkan dari proses tumbuh dan berkembangnya usaha, dan merupakan sebuah tanggung jawab moral kepada para pemangku kepentingan. Melalui kegiatan-kegiatan CSR, Perseroan membangun interaksi tidak hanya dengan komunitas sekitar perusahaan atau pabrik tetapi juga masyarakat luas. Perseroan sangat berkepentingan untuk memastikan bahwa seluruh pemangku kepentingan ikut terlibat dan memperoleh manfaat dari setiap kegiatan operasionalnya.

The Company realizes that corporate social responsibility is an integral part of the growing process for business, and a moral responsibility to the stakeholders. Through Corporate Social Responsibility (CSR) activities we build interactions not only with the community surrounding the Company or the factories but also public in general. The Company takes a strong interest in ensuring that all stakeholders are involved in and benefit from its operational activities.

Kegiatan CSR Perseroan meliputi upaya-upaya di bidang pengembangan kesehatan masyarakat, pendidikan, lingkungan dan infrastruktur serta keagamaan.

The Company's CSR activities are summed up in our efforts in public health, education, environment and infrastructure development and religion.

Perseroan melakukan ini bukan semata-mata karena Perseroan ingin menjadi warga perusahaan yang baik, namun juga karena hanya dengan cara ini, Perseroan dapat menjamin kelangsungan bisnisnya, menjaga

The Company do this not only as a good corporate citizen, but also because it helps to ensure the continuity of our business, by preserving the Company reputation with customers and consumers, protecting our sources of

reputasi Perseroan di mata pelanggan dan konsumen, melindungi sumber-sumber pasokan Perseroan, dan memastikan selalu tersedianya potensi di pasar dengan membangun masyarakat yang sehat dan sejahtera.

TANGGUNG JAWAB PERUSAHAAN TERHADAP PENGEMBANGAN SOSIAL DAN KEMASYARAKATAN

Program CSR terhadap pengembangan sosial dan kemasyarakatan terdiri dari :

1. Bidang Pendidikan

Berikut beberapa program pengembangan pendidikan yang dilaksanakan di tahun 2017:

- Bantuan berupa perbaikan lapangan olahraga di SD Yayasan Immanuel.
- Bantuan berupa perbaikan sarana pendidikan di desa Simpak, Bogor.
- Bantuan berupa perbaikan tempat belajar dan donasi kebutuhan belajar kepada Komunitas Jendela Jakarta.
- Beasiswa untuk putra-putri karyawan yang berprestasi.

Total biaya CSR di bidang pendidikan yang telah dilakukan Perseroan pada tahun 2017 berjumlah Rp. 106,591,495.

2. Bidang Kesehatan

Berikut beberapa program-program sosial Perseroan di bidang kesehatan yang dilaksanakan di tahun 2017:

- Pemeriksaan Kesehatan gratis bagi lebih dari 600 penduduk di Desa Simpak, Bogor.
- Pemberian Sponsor untuk Turnamen Tennis Bougenville Open IV 2017.
- Pengobatan Gratis Degeneratif bagi lebih dari 560 warga sekitar Sekolah Candra Naya yang berlokasi di Jembatan Besi yang berlokasi dengan yayasan Tzu Chi.
- Program donor darah rutin, diselenggarakan bersama Palang Merah Indonesia.
- Pengasapan di pemukiman penduduk sekitar pabrik.

Total biaya CSR di bidang kesehatan yang telah dilakukan Perseroan pada tahun 2017 berjumlah Rp. 90,263,900.

supply, and ensuring a potential market for Company's products by creating a healthy and prosperous society.

CORPORATE SOCIAL RESPONSIBILITY FOR SOCIAL AND COMMUNITY DEVELOPMENT

CSR Program related to social and community development, consist of :

1. Education

Following are notable education development programs held in 2017:

- *Improvement of Sports Facilities at Immanuel Primary School.*
- *Improvement of educational facilities at Desa Simpak, Bogor.*
- *Improvement of educational facilities and donation of education necessities to Jendela Jakarta Community.*
- *Scholarship for the employee's children.*

The total CSR Cost in education field that has been conducted by the Company in year 2017 amounted to Rp 106,591,495.

2. Health

Following are CSR the Company's healthcare social programs held in 2017:

- *Providing Free Healthcare for over 600 people living at Desa Simpak, Bogor.*
- *Sponsorship for "Tournament Tennis Bougenville Open IV 2017"*
- *Providing Free Healthcare for over 560 people around Candra Naya School, at Jembatan Besi in collaboration with Tzu Chi Foundation.*
- *Regular blood donor program, held with the Indonesian Red Cross.*
- *Fogging in surrounding factory settlement.*

The total CSR Cost in healthcare field that has been conducted by the Company in year 2017 amounted to Rp 90.263.900.

3. Bidang Sosial Kemasyarakatan

Di bidang sosial dan kemasyarakatan, Perseroan melakukan beragam aktivitas CSR terkait dengan pemberian bantuan dan sumbangan kepada masyarakat yang membutuhkan, antara lain :

- Donasi berupa kacamata dan kebutuhan pokok kepada panti asuhan Vincentius Putri.
- Donasi Bahan Kebutuhan Pokok di Shiva Mandir Pluit, Jakarta.
- Pemasangan air bersih dengan membangun sumur bor di Desa Simpak, Bogor yang merupakan salah satu kebutuhan utama penduduk di daerah tersebut.
- Donasi Bahan Kebutuhan Pokok dan kebutuhan anak-anak di desa Simpak, Bogor.
- Donasi Alat bantu Therapy anak berkebutuhan Khusus kepada Yayasan Rumah Autis Karawang.
- Donasi bahan Kebutuhan Pokok Kepada Panti Asuhan Balita Tunas Bangsa.
- Donasi bahan Kebutuhan Pokok kepada Rumah Harapan Indonesia.
- Bantuan untuk Korban Bencana Banjir Kampung Cisereh.
- Donasi Kebutuhan Sekolah TK Bhayangkara Curug.
- Donasi Alat Pembersih Udara untuk SDN Cirewe Cikupa.

Total biaya CSR di bidang Sosial Kemasyarakatan yang telah dilakukan Perseroan pada tahun 2017 berjumlah Rp.111,714,509.

4. Bidang Keagamaan

Berikut beberapa program di bidang Keagamaan yang dilaksanakan di tahun 2017, antara lain:

- Sumbangan berupa hewan kurban ke Sekolah Mutiara Hati.
- Bantuan Hewan Kurban pada Perayaan Idul Adha di Curug Tangerang.
- Donasi untuk pembangunan Gereja Beth Eden.
- Donasi Untuk Pembangunan Masjid di Curug , Tangerang

Total biaya CSR di bidang Keagamaan yang telah dilakukan Perseroan pada tahun 2017 berjumlah Rp. 149,316,706.

3. Social Community

In social and community field, the Company conducted various CSR activities, such as donations and provision to Public Communities in needs, such as :

- *Donation of Basic Necessities and Eyeglasses to Vincentius Putri Orphanage.*
- *Donation of basic necessities to Shiva Mandir (Hindu Temple) at Pluit, Jakarta.*
- *Installation of clean water by building drilling wells at Desa Simpak, Bogor which is one of the village's primary needs.*
- *Donation of basic and Children necessities to Desa Simpak, Bogor.*
- *Donation Therapy kit Support for Children with special needs to the Rumah Autis Karawang Foundation.*
- *Donation of basic necessities to Toddler Tunas Bangsa Orphanage.*
- *Donation of basic necessities to Rumah Harapan Indonesia.*
- *Donation for Flood Victims at Kampung Cisereh.*
- *Donation School Supplies for Kindergarten Bhayangkara Curug.*
- *Donation Air Purifier for SDN Cirewe Cikupa.*

The total CSR Cost in Social Community field that has been conducted by the Company in year 2017 amounted to Rp.111,714,509.

4. Religion

Following are CSR the Company's religion Programs held in 2017, such as :

- *Cattle donation to Mutiara Hati School.*
- *Cattle donation during the Idul Addha Festivities.*
- *Donation for Construction of Beth Eden Church.*
- *Donation for Construction of Masjid Curug, Tangerang.*

The total CSR Cost in Religion field that has been conducted by the Company in year 2017 amounted to Rp. 149,316,706.

TANGGUNG JAWAB SOSIAL PERUSAHAAN TERHADAP LINGKUNGAN HIDUP

Berikut beberapa program di bidang Lingkungan Hidup yang dilaksanakan di tahun 2017:

- Sosialisasi mengenai metode pelestarian lingkungan, gaya hidup ramah lingkungan dan tata cara daur ulang sampah bekerja sama dengan relawan dari Yayasan Tzu Chi.
- Pelepasan Penyu di Pulau Sangiang sebanyak 200 ekor.

Total biaya CSR di bidang lingkungan yang telah dilakukan Perseroan pada tahun 2017 berjumlah Rp.31,563,000.

TANGGUNG JAWAB PERUSAHAAN TERHADAP KONSUMEN

Perseroan menyadari bahwa pelanggan adalah pemangku kepentingan yang memegang peranan penting bagi keberlanjutan usaha. Dalam proses produksi, Perseroan senantiasa memperhatikan kualitas produk yang dihasilkan dalam rangka mencapai kepuasan pelanggan.

Pelanggan menjadi pusat segala hal yang dilakukan Perseroan. Tujuan bisnis Perseroan adalah untuk melayani pelanggan lebih baik daripada pesaing, di setiap kategori dan setiap negara.

Dalam menjalankan kegiatan operasionalnya, Perseroan menerapkan sistem total manajemen mutu terpadu, melalui sistem pengendalian mutu yang ketat. Terkait seluruh proses produksinya, Perseroan memastikan bahwa seluruh fasilitas produksi telah memenuhi persyaratan yang ditentukan dalam ISO/TS 16949.

Dalam melakukan pemasaran produk, Perseroan menggunakan koresponden rutin berkala maupun pertemuan tahunan.

Untuk meminimalisir kerugian konsumen akibat penggunaan filter dan radiator palsu, Perseroan secara berkala selalu memberikan peringatan (*alert*) kepada seluruh distributor Perseroan untuk disampaikan kepada para konsumennya mengenai ciri-ciri produk Perseroan yang asli termasuk menginformasikan bahwa Merek dagang "SAKURA" dan "ADR Radiator" adalah merek Indonesia dan terdaftar atas nama PT Selamat Sempurna Tbk.

Perseroan menghormati privasi pelanggan dan mengambil langkah-langkah yang ketat untuk menjaga keamanan data pribadi mereka. Perseroan menyimpan semua data konsumen secara aman dalam sistem penjualan.

CORPORATE SOCIAL RESPONSIBILITY TO THE ENVIRONMENT

Following are CSR the Company's Environment Programs held in 2017 :

- *Socialization of environmental conservation methods, eco-friendly and waste recycling procedures in collaboration with volunteers from the Tzu Chi Foundation.*
- *Release 200 of hawksbill turtles to the sea in Sangiang Island, Anyer.*

The total CSR Cost in environment field that has been conducted by the Company in year 2017 amounted to Rp.31.563.000.

CORPORATE SOCIAL RESPONSIBILITY TOWARDS ITS CUSTOMER

The Company recognizes that customers are stakeholders who play an important role for the sustainability of the business. During production The Company continuously pays attention to product quality in order to achieve customer satisfaction.

The customer is at the center of everything company' do. The Company's business purpose is to serve customer better than our competitors, in every category and every country.

In conducting its business operation, the Company implements a comprehensive and integrated quality management system, through a program of stringent quality controls. Within its production process, the Company ensures that all production facilities comply with the requirements under regulation of ISO/TS 16949.

In the marketing of its products, The Company adopts the approach of routine correspondence as well as annual meetings.

To minimize consumer loss that may resulting from the use fake products of filters and radiator, the Company has been regularly delivers alerts to all distributors of the Company to be conveyed to the its consumer about characteristics of the original Company's products including information that the trademark "SAKURA" and "ADR Radiator" is an Indonesian Brand and registered under PT Selamat Sempurna Tbk.

The Company respects the privacy of its costumers and take stringent measures to keep their personal data secure. All consumer data is kept safely in Company's sales force system.

Sepanjang tahun 2017, Perseroan tidak menerima laporan keluhan terkait dengan kualitas produk.

TANGGUNG JAWAB PERUSAHAAN TERHADAP KETENAGAKERJAAN, KESEHATAN DAN KESELAMATAN KERJA

Kebijakan Ketenagakerjaan

Menghormati dan melindungi hak asasi manusia adalah dasar untuk bisnis yang sehat, berkelanjutan dan berkeadilan. Sehingga penting bagi Perseroan untuk menjaga hubungan yang efektif dengan para pemangku kepentingan. Melalui kemitraan dan proses perbaikan yang terus menerus, Perseroan bertujuan untuk mencapai standar yang lebih tinggi di industri di mana Perseroan beroperasi.

Prinsip Keadilan di lokasi kerja Perseroan secara langsung terkait dengan ijin operasi dan reputasi merek Perseroan. Hal ini juga memberikan kontribusi positif terhadap keberlangsungan bisnis, daya tarik untuk karyawan dan tingkat retensi, peningkatan produktivitas dan nilai jangka panjang bagi para pemegang saham. Perseroan memahami bahwa bisnis memiliki tanggung jawab untuk lebih dari sekedar mematuhi hukum, tidak hanya "tidak berbuat salah", namun juga "berbuat baik".

Kesetaraan dan Keanekaragaman

Perseroan menghargai keberagaman dalam tenaga kerja; dan mengembangkan budaya inklusif dan setara dengan memastikan bahwa setiap karyawan, tanpa memandang etnis, usia dan jenis kelamin, memiliki kesempatan yang sama terkait rekrutmen, pengembangan karir, promosi dan kompensasi. Saat ini, sekitar 15% dari manajer Perseroan adalah perempuan, dan Perseroan terus meningkatkan keseimbangan gender dalam organisasi melalui berbagai inisiatif untuk mempersiapkan para pemimpin perempuan sebagai talenta Perseroan dan untuk membuat tempat kerja yang lebih kondusif bagi mereka sehingga mereka dapat merealisasikan potensi mereka secara penuh.

Kebijakan Kesehatan dan Keselamatan Kerja

Perseroan memiliki visi untuk menjadi sebuah organisasi bebas kecelakaan dengan menanamkan perilaku keselamatan dalam kehidupan sehari-hari, setiap hari, di mana saja, dan untuk setiap orang.

Kebijakan kesehatan dan keselamatan Perseroan meliputi:

- Komitmen untuk menyediakan kondisi kerja yang sehat dan aman

Throughout 2017, we received no claim reports regarding product quality.

CORPORATE SOCIAL RESPONSIBILITY ON EMPLOYMENT, HEALTH AND SAFETY AT WORK

Employment Policy

Respecting and protecting human rights is the foundation for a healthy, sustainable and equitable business. It is crucial for effective relationships with all those on whom we depend. By working in partnership and through a process of continuous improvement, the Company aim to achieve higher standards in the industries in which the Company operate.

Fairness Principle in the workplace ambition is directly linked to the Company's license to operate and the reputational value of the Company's brands. It also contributes positively to business continuity, employee attraction and retention, increased productivity and long-term value to shareholders. The Company understand that business has a responsibility to go beyond legal requirements, to move from 'doing no harm' to 'doing good'.

Equality and Diversity

The Company value diversity in the workforce, and foster a culture of inclusion and equality by ensuring that every employee, regardless of their ethnicity, age and gender, has equal opportunities with regard to recruitment, career development, promotion and compensation. At present, around 15% of the Company's managers are female, and we are continually working to improve the gender balance in the organization through initiatives to prepare more female leaders for the Company's talent pipeline and to make the workplace more conducive for women to reach their full potential.

Health and Safety Policy

The Company has a vision to be an accident free organization by integrating safety in our daily life, every day, everywhere, everyone.

The Company's health and safety policies includes:

- *Committed to provide healthy and safe working conditions*

- Mematuhi semua peraturan perundang-undangan dan peraturan yang berlaku dan bertujuan untuk terus meningkatkan kinerja kesehatan dan keselamatan.
- Seluruh karyawan memiliki peran untuk:
 - Bertanggung jawab terhadap kesehatan dan keselamatan kerja anak buah dan pihak ketiga dalam kontrol mereka.
 - Sebagai bagian dari syarat kerja, seluruh karyawan wajib mempraktekkan cara bekerja yang aman

Kebijakan ini mencerminkan keyakinan dan menjabarkan tanggung jawab Perseroan dalam aspek kesehatan dan keselamatan.

Keselamatan dan Kesehatan Kerja Karyawan merupakan salah satu prioritas utama Perseroan. Hal ini tidak hanya dirumuskan dalam kebijakan perusahaan untuk mencegah kecelakaan dan penyakit di tempat kerja namun juga dituangkan ke dalam KPI (*Key Performance Indicator*) sehingga setiap personil memiliki tanggung jawab untuk berperan serta untuk mencapai target zero accident.

Sepanjang tahun, Perseroan melakukan inisiatif melalui kampanye, pembimbingan, pengawasan, keterlibatan karyawan secara langsung, pelatihan, penilaian dan audit yang terkait dengan keselamatan kerja. Program-program tersebut meliputi:

- a. *Safety Excellence*, memperkuat Kebijakan Keselamatan mulai pengenalan sampai pelatihan untuk karyawan,
- b. Kepatuhan terhadap Proses Keselamatan dalam Kebakaran, melakukan penilaian dan audit atas risiko kebakaran & ledakan, latihan tanggap darurat dan audit proses keselamatan yang meliputi pelatihan
- c. Memperkuat Aturan Keselamatan Berkendara, memperkuat kepatuhan karyawan terhadap aturan keselamatan berkendara, pelatihan dan latihan, keterlibatan yang mencakup kerja sama dengan polisi setempat, komunikasi keselamatan saat hari raya (yaitu Mudik), dan inisiatif untuk berbagi praktek terbaik mengenai keselamatan berkendara kepada mitra bisnis.
- d. Meningkatkan keterampilan karyawan dan penerapan global standar *Safety Fit to Win*, termasuk berpartisipasi dalam pelatihan pemerintah, sertifikasi kepatuhan, Pelatihan Kesiapan Tanggap Darurat, dll
- e. Respon Bencana Alam, termasuk mempersiapkan tim tanggap darurat dan bantuan evakuasi dan prosedur untuk Penanganan Darurat seperti Banjir dan Gempa Bumi

Complies with all applicable legislations and regulations and aims to continuously improve health and safety performance.

- *All of the company employees have a role to play:*
 - *All employees are responsible for occupational health and safety of subordinates and third parties in their control*
 - *As a condition of employment, employee all have a duty to work safely*

This Policy reflects Company's belief and outlines responsibilities for health and safety.

Employees' health and safety is one of The Company's major priorities. This is defined not just within the Company's policy to prevent work-related accidents and sickness, but is also included in the Key Performance Indicators to ensure that every individual has the responsibility to achieve the zero accident target.

Throughout the year, the Company conducted initiatives through campaigns, assistance, controls, engagements, training, assessment and audit related to work safety. The programmes includes:

- a. *Safety Excellence, strengthening Safety Policy through induction to employee*
- b. *Process & Fire Safety Compliance, conducting assessment and audit on fire & explosion risks, emergency drill and process safety audit that includes trainings*
- c. *Reinforcing Road Safety Rules, strengthening road safety to employee and business partners through strictly comply road safety rules, training and practicing, engagement that includes collaboration with local police, safety communication for Festive (i.e. Mudik), initiatives to share road safety best practice to business partners.*
- d. *Safety Fit to Win people skills and deployment of global standard, includes participation in government training, certification compliance, Emergency Preparedness Training and Drill, etc*
- e. *Natural Disaster Response, programmes includes preparing emergency response team and evacuation assistance and procedures for flood and Earthquake.*



**PT Selamat Sempurna Tbk
dan entitas anaknya/*and its subsidiaries***

Laporan keuangan konsolidasian tanggal 31 Desember 2017
dan untuk tahun yang berakhir pada tanggal tersebut
beserta laporan auditor independen/

*Consolidated financial statements as of December 31, 2017
and for the year then ended with independent auditors' report*



PT SELAMAT SEMPURNA Tbk

MANUFACTURER OF AUTOMOTIVE PARTS
MEMBER OF ADR GROUP - AUTOMOTIVE DIVISION

Head Office	: Wisma ADR, Jl. Pluit Raya I No. 1, Jakarta 14440 - Indonesia	• Phone : (62-21) 661 0033 - 669 0244	• Fax : (62-21) 669 6237
Factory 1	: Jl. Kapuk Kamal Raya No. 88, Jakarta 14470 - Indonesia	• Phone : (62-21) 555 1646 (Hunting)	• Fax : (62-21) 555 1906
Factory 2	: Komplek Industri ADR, Desa Kadujaya, Curug, Tangerang 15810 - Indonesia	• Phone : (62-21) 598 4388 (Hunting)	• Fax : (62-21) 598 4415
E-mail	: adr@adr-group.com • corporate@adr-group.com • export@adr-group.com	• sales.marketing@adr-group.com	• Web : www.smsm.co.id

**SURAT PERNYATAAN DIREKSI
TENTANG
TANGGUNG JAWAB ATAS LAPORAN KEUANGAN
KONSOLIDASIAN
PADA TANGGAL 31 DESEMBER 2017
DAN UNTUK TAHUN YANG BERAKHIR PADA
TANGGAL 31 DESEMBER 2017
PT SELAMAT SEMPURNA Tbk DAN ENTITAS ANAKNYA**

**BOARD OF DIRECTORS' STATEMENT
REGARDING
THE RESPONSIBILITY FOR THE CONSOLIDATED
FINANCIAL STATEMENTS
AS OF DECEMBER 31, 2017
AND FOR THE YEAR THEN ENDED
DECEMBER 31, 2017
PT SELAMAT SEMPURNA Tbk AND ITS SUBSIDIARIES**

Kami yang bertandatangan dibawah ini :

Nama : Eddy Hartono
 Alamat kantor : Wisma ADR, Jl. Pluit Raya I No. 1,
 Jakarta Utara
 Alamat rumah : Taman Golf Timur III Blok B1 No.3,
 Jakarta Utara
 Telepon : +62-21-6690244
 Jabatan : Direktur Utama

Nama : Ang Andri Pribadi
 Alamat kantor : Wisma ADR, Jl. Pluit Raya I No. 1,
 Jakarta Utara
 Alamat rumah : Taman Kebon Jeruk Blok L-1/36-37,
 Jakarta Barat
 Telepon : +62-21-6690244
 Jabatan : Direktur Keuangan

menyatakan bahwa :

1. Kami bertanggung jawab atas penyusunan dan penyajian laporan keuangan konsolidasian PT Selamat Sempurna Tbk dan entitas anaknya.
2. Laporan keuangan konsolidasian PT Selamat Sempurna Tbk dan entitas anaknya telah disusun dan disajikan sesuai dengan Standar Akuntansi Keuangan di Indonesia.
3. a. Semua informasi dalam laporan keuangan konsolidasian PT Selamat Sempurna Tbk dan entitas anaknya telah dicatat secara lengkap dan benar.
 b. Laporan keuangan konsolidasian PT Selamat Sempurna Tbk dan entitas anaknya tidak mengandung informasi atau fakta material yang tidak benar, dan tidak menghilangkan informasi atau fakta material.
4. Kami bertanggung jawab atas sistem pengendalian interna dalam PT Selamat Sempurna Tbk dan entitas anaknya.

Demikian pernyataan ini dibuat dengan sebenarnya

We, the undersigned :

Name : Eddy Hartono
 Office address : Wisma ADR, Jl. Pluit Raya I No. 1,
 Jakarta Utara
 Residential address : Taman Golf Timur III Blok B1 No.3,
 Jakarta Utara
 Telephone : +62-21-6690244
 Title : President Director

Name : Ang Andri Pribadi
 Office address : Wisma ADR, Jl. Pluit Raya I No. 1,
 Jakarta Utara
 Residential address : Taman Kebon Jeruk Blok L-1/36-37,
 Jakarta Barat
 Telephone : +62-21-6690244
 Title : Finance Director

declare that :

1. We are responsible for the preparation and presentation of the consolidated financial statements of PT Selamat Sempurna Tbk and its subsidiaries.
2. The consolidated financial statements of PT Selamat Sempurna Tbk and its subsidiaries have been prepared and presented in accordance with Indonesian Financial Accounting Standards.
3. a. All information in the consolidated financial statements of PT Selamat Sempurna Tbk and its subsidiaries has been disclosed in a complete and truthful manner.
 b. The consolidated financial statements of PT Selamat Sempurna Tbk and its subsidiaries do not contain any incorrect material information or facts, and do not omit material information and facts.
4. We are responsible for internal control system of PT Selamat Sempurna Tbk and its subsidiaries.

This statement is made truthfully

Atas nama dan mewakili Direksi / For and on behalf of the Board of Directors

Eddy Hartono
 Direktur Utama/President Director

Ang Andri Pribadi
 Direktur Keuangan/Finance Director

Jakarta, 26 Maret 2018/March 26, 2018

The original consolidated financial statements included herein are in the Indonesian language.

**PT SELAMAT SEMPURNA Tbk
DAN ENTITAS ANAKNYA
LAPORAN KEUANGAN KONSOLIDASIAN
TANGGAL 31 DESEMBER 2017 DAN UNTUK TAHUN
YANG BERAKHIR PADA TANGGAL TERSEBUT
BESERTA LAPORAN AUDITOR INDEPENDEN**

**PT SELAMAT SEMPURNA Tbk
AND ITS SUBSIDIARIES
CONSOLIDATED FINANCIAL STATEMENTS
AS OF DECEMBER 31, 2017
AND FOR THE YEAR THEN ENDED
WITH INDEPENDENT AUDITOR'S REPORT**

Daftar Isi	Halaman/ Page	Table of Contents
Laporan Auditor Independen		<i>Independent Auditors' Report</i>
Laporan Posisi Keuangan Konsolidasian	169 - 171	<i>Consolidated Statement of Financial Position</i>
Laporan Laba Rugi dan Penghasilan Komprehensif Lain Konsolidasian	172 - 173	<i>Consolidated Statement of Profit or Loss and Other Comprehensive Income</i>
Laporan Perubahan Ekuitas Konsolidasian	174 - 175	<i>Consolidated Statement of Changes in Equity</i>
Laporan Arus Kas Konsolidasian	176 - 177	<i>Consolidated Statement of Cash Flows</i>
Catatan atas Laporan Keuangan Konsolidasian	178 - 287	<i>Notes to the Consolidated Financial Statements</i>

The original report included herein is in the Indonesian language.

Laporan Auditor Independen

Laporan No. RPC-6018/PSS/2018

Pemegang Saham, Dewan Komisaris dan Direksi PT Selamat Sempurna Tbk

Kami telah mengaudit laporan keuangan konsolidasian PT Selamat Sempurna Tbk dan entitas anaknya terlampir, yang terdiri dari laporan posisi keuangan konsolidasian tanggal 31 Desember 2017, serta laporan laba rugi dan penghasilan komprehensif lain, laporan perubahan ekuitas dan laporan arus kas konsolidasian untuk tahun yang berakhir pada tanggal tersebut, dan suatu ikhtisar kebijakan akuntansi signifikan dan informasi penjelasan lainnya.

Tanggung jawab manajemen atas laporan keuangan

Manajemen bertanggung jawab atas penyusunan dan penyajian wajar laporan keuangan konsolidasian tersebut sesuai dengan Standar Akuntansi Keuangan di Indonesia, dan atas pengendalian internal yang dianggap perlu oleh manajemen untuk memungkinkan penyusunan laporan keuangan konsolidasian yang bebas dari kesalahan penyajian material, baik yang disebabkan oleh kecurangan maupun kesalahan.

Tanggung jawab auditor

Tanggung jawab kami adalah untuk menyatakan suatu opini atas laporan keuangan konsolidasian tersebut berdasarkan audit kami. Kami melaksanakan audit kami berdasarkan Standar Audit yang ditetapkan oleh Institut Akuntan Publik Indonesia. Standar tersebut mengharuskan kami untuk mematuhi ketentuan etika serta merencanakan dan melaksanakan audit untuk memperoleh keyakinan memadai tentang apakah laporan keuangan konsolidasian tersebut bebas dari kesalahan penyajian material.

Independent Auditors' Report

Report No. RPC-6018/PSS/2018

The Shareholders, Boards of Commissioners and Directors PT Selamat Sempurna Tbk

We have audited the accompanying consolidated financial statements of PT Selamat Sempurna Tbk and its subsidiaries, which comprise the consolidated statement of financial position as of December 31, 2017, and the consolidated statements of profit or loss and other comprehensive income, changes in equity, and cash flows for the year then ended, and a summary of significant accounting policies and other explanatory information.

Management's responsibility for the financial statements

Management is responsible for the preparation and fair presentation of such consolidated financial statements in accordance with Indonesian Financial Accounting Standards, and for such internal control as management determines is necessary to enable the preparation of consolidated financial statements that are free from material misstatement, whether due to fraud or error.

Auditors' responsibility

Our responsibility is to express an opinion on such consolidated financial statements based on our audit. We conducted our audit in accordance with Standards on Auditing established by the Indonesian Institute of Certified Public Accountants. Those standards require that we comply with ethical requirements and plan and perform the audit to obtain reasonable assurance about whether such consolidated financial statements are free from material misstatement.

The original report included herein is in the Indonesian language.

Laporan Auditor Independen (lanjutan)

Independent Auditors' Report (continued)

Laporan No. RPC-6018/PSS/2018 (lanjutan)

Report No. RPC-6018/PSS/2018 (continued)

Tanggung jawab auditor (lanjutan)

Auditors' responsibility (continued)

Suatu audit melibatkan pelaksanaan prosedur untuk memperoleh bukti audit tentang angka-angka dan pengungkapan dalam laporan keuangan. Prosedur yang dipilih bergantung pada pertimbangan auditor, termasuk penilaian atas risiko kesalahan penyajian material dalam laporan keuangan, baik yang disebabkan oleh kecurangan maupun kesalahan. Dalam melakukan penilaian risiko tersebut, auditor mempertimbangkan pengendalian internal yang relevan dengan penyusunan dan penyajian wajar laporan keuangan entitas untuk merancang prosedur audit yang tepat sesuai dengan kondisinya, tetapi bukan untuk tujuan menyatakan opini atas keefektifitasan pengendalian internal entitas. Suatu audit juga mencakup pengevaluasian atas ketepatan kebijakan akuntansi yang digunakan dan kewajaran estimasi akuntansi yang dibuat oleh manajemen, serta pengevaluasian atas penyajian laporan keuangan secara keseluruhan.

An audit involves performing procedures to obtain audit evidence about the amounts and disclosures in the financial statements. The procedures selected depend on the auditors' judgment, including the assessment of the risks of material misstatement of the financial statements, whether due to fraud or error. In making those risk assessments, the auditors consider internal control relevant to the entity's preparation and fair presentation of the financial statements in order to design audit procedures that are appropriate in the circumstances, but not for the purpose of expressing an opinion on the effectiveness of the entity's internal control. An audit also includes evaluating the appropriateness of accounting policies used and the reasonableness of accounting estimates made by management, as well as evaluating the overall presentation of the financial statements.

Kami yakin bahwa bukti audit yang telah kami peroleh adalah cukup dan tepat untuk menyediakan suatu basis bagi opini audit kami.

We believe that the audit evidence we have obtained is sufficient and appropriate to provide a basis for our audit opinion.


Opini

Opinion

Menurut opini kami, laporan keuangan konsolidasian terlampir menyajikan secara wajar, dalam semua hal yang material, posisi keuangan konsolidasian PT Selamat Sempurna Tbk dan entitas anaknya tanggal 31 Desember 2017, serta kinerja keuangan dan arus kas konsolidasiannya untuk tahun yang berakhir pada tanggal tersebut, sesuai dengan Standar Akuntansi Keuangan di Indonesia.

In our opinion, the accompanying consolidated financial statements present fairly, in all material respects, the consolidated financial position of PT Selamat Sempurna Tbk and its subsidiaries as of December 31, 2017, and their consolidated financial performance and cash flows for the year then ended, in accordance with Indonesian Financial Accounting Standards.

Purwanto, Sungkoro & Surja



Peter Surja

Registrasi Akuntan Publik No. AP.0686/Public Accountant Registration No. AP.0686

26 Maret 2018/March 26, 2018

The original consolidated financial statements included herein are in the Indonesian language.

**PT SELAMAT SEMPURNA Tbk
DAN ENTITAS ANAKNYA
LAPORAN POSISI
KEUANGAN KONSOLIDASIAN
Tanggal 31 Desember 2017
(Disajikan dalam Jutaan Rupiah,
Kecuali Dinyatakan Lain)**

**PT SELAMAT SEMPURNA Tbk
AND ITS SUBSIDIARIES
CONSOLIDATED STATEMENT OF
FINANCIAL POSITION
As of December 31, 2017
(Expressed in Millions of Rupiah,
Unless Otherwise Stated)**

	31 Desember 2017/ December 31, 2017	Catatan/ Notes	31 Desember 2016/ December 31, 2016	
ASET				ASSETS
ASET LANCAR				CURRENT ASSETS
Kas dan setara kas	71.000	2f,4	96.510	<i>Cash and cash equivalents</i>
Piutang usaha		5		<i>Trade receivables</i>
Pihak ketiga - neto	707.660		673.081	<i>Third parties - net</i>
Pihak berelasi	59.509	2g,34a	55.140	<i>Related parties</i>
Piutang lain-lain				<i>Other receivables</i>
Pihak ketiga	2.024		3.702	<i>Third parties</i>
Pihak berelasi	114	2g,34c	237	<i>Related parties</i>
Piutang derivatif	6.639	18	5.822	<i>Derivative receivables</i>
Persediaan - neto	657.257	2h,34b,6	555.341	<i>Inventories - net</i>
Uang muka	23.640	7	17.978	<i>Advances</i>
Biaya dibayar di muka	2.644	2i,2k,8	2.344	<i>Prepaid expenses</i>
Pajak dibayar di muka	39.623	2r,16	44.232	<i>Prepaid tax</i>
TOTAL ASET LANCAR	1.570.110		1.454.387	TOTAL CURRENT ASSETS
ASET TIDAK LANCAR				NON-CURRENT ASSETS
Aset pajak tangguhan	39.345	2r,16	35.107	<i>Deferred tax assets</i>
Investasi pada entitas asosiasi	23.901	2x,9	19.748	<i>Investment in associate</i>
Aset keuangan tidak lancar	14.828	10	14.828	<i>Non-current financial asset</i>
Aset tetap - neto	683.803	2l,11	658.258	<i>Fixed assets - net</i>
Uang muka pembelian aset tetap	33.281		63.108	<i>Advance purchases of fixed assets</i>
Properti investasi	62.955	2z,12	-	<i>Investment property</i>
Aset tidak lancar lainnya	15.118	13	9.304	<i>Other non-current assets</i>
TOTAL ASET TIDAK LANCAR	873.231		800.353	TOTAL NON-CURRENT ASSETS
TOTAL ASET	2.443.341		2.254.740	TOTAL ASSETS

Catatan atas laporan keuangan konsolidasian terlampir merupakan bagian yang tidak terpisahkan dari laporan keuangan konsolidasian secara keseluruhan.

The accompanying notes to the consolidated financial statements form an integral part of these consolidated financial statements taken as a whole.

The original consolidated financial statements included herein are in the Indonesian language.

**PT SELAMAT SEMPURNA Tbk
DAN ENTITAS ANAKNYA
LAPORAN POSISI
KEUANGAN KONSOLIDASIAN (lanjutan)
Tanggal 31 Desember 2017
(Disajikan dalam Jutaan Rupiah,
Kecuali Dinyatakan Lain)**

**PT SELAMAT SEMPURNA Tbk
AND ITS SUBSIDIARIES
CONSOLIDATED STATEMENT OF
FINANCIAL POSITION (continued)
As of December 31, 2017
(Expressed in Millions of Rupiah,
Unless Otherwise Stated)**

	31 Desember 2017/ December 31, 2017	Catatan/ Notes	31 Desember 2016/ December 31, 2016	
LIABILITAS DAN EKUITAS				LIABILITIES AND EQUITY
LIABILITAS				LIABILITIES
LIABILITAS JANGKA PENDEK				CURRENT LIABILITIES
Utang bank jangka pendek	54.332	14	105.497	Short-term bank loans
Utang usaha		15		Trade payables
Pihak ketiga	163.609		213.038	Third parties
Pihak berelasi	30.623	2g,34b	32.780	Related parties
Utang lain-lain				Other payables
Pihak ketiga	6.032		9.928	Third parties
Pihak berelasi	8	2g,34c	122	Related parties
Utang pajak	59.006	2r,16	55.422	Taxes payable
Liabilitas imbalan kerja				Short-term employee
jangka pendek	34.113	2p,19	29.019	benefits liabilities
Beban akrual	43.459	17	37.703	Accrued expenses
Uang muka penjualan	16.913		15.011	Advance from customers
Liabilitas jangka panjang yang				Current maturities of
jatuh tempo dalam satu tahun:				long-term debts:
Utang bank jangka panjang	8.660	20	7.593	Long-term bank loans
Utang sewa beli	3.158	21	2.369	Hire purchase payables
TOTAL LIABILITAS JANGKA PENDEK	419.913		508.482	TOTAL CURRENT LIABILITIES
LIABILITAS JANGKA PANJANG				NON-CURRENT LIABILITIES
Liabilitas imbalan kerja				Long-term employee
jangka panjang	155.466	2p,19	124.507	benefits liabilities
Liabilitas jangka panjang - setelah				Long-term debts - net of
dikurangi bagian yang jatuh				current maturities:
tempo dalam satu tahun:				Long-term bank loans
Utang bank jangka panjang	33.431	20	38.118	Hire purchase payables
Utang sewa beli	6.347	21	3.578	
TOTAL LIABILITAS JANGKA PANJANG	195.244		166.203	TOTAL NON-CURRENT LIABILITIES
TOTAL LIABILITAS	615.157		674.685	TOTAL LIABILITIES

Catatan atas laporan keuangan konsolidasian terlampir merupakan bagian yang tidak terpisahkan dari laporan keuangan konsolidasian secara keseluruhan.

The accompanying notes to the consolidated financial statements form an integral part of these consolidated financial statements taken as a whole.

The original consolidated financial statements included herein are in the Indonesian language.

**PT SELAMAT SEMPURNA Tbk
DAN ENTITAS ANAKNYA
LAPORAN POSISI
KEUANGAN KONSOLIDASIAN (lanjutan)
Tanggal 31 Desember 2017
(Disajikan dalam Jutaan Rupiah,
Kecuali Dinyatakan Lain)**

**PT SELAMAT SEMPURNA Tbk
AND ITS SUBSIDIARIES
CONSOLIDATED STATEMENT OF
FINANCIAL POSITION (continued)
As of December 31, 2017
(Expressed in Millions of Rupiah,
Unless Otherwise Stated)**

	31 Desember 2017/ December 31, 2017	Catatan/ Notes	31 Desember 2016/ December 31, 2016	
EKUITAS				EQUITY
EKUITAS YANG DAPAT DIATRIBUSIKAN KEPADA PEMILIK ENTITAS INDUK				EQUITY ATTRIBUTABLE TO OWNERS OF THE PARENT
Modal saham - nilai nominal				<i>Share capital - Rp25 (full amount) par value per share</i>
Rp25 (angka penuh) per saham				<i>Authorized - 8,000,000,000 shares</i>
Modal dasar - 8.000.000.000 saham				<i>Issued and fully paid capital - 5,758,675,440 shares</i>
Modal ditempatkan dan disetor penuh - 5.758.675.440 saham	143.967	22	143.967	<i>Additional paid-in capital - net</i>
Tambahan modal disetor - neto	49.899	23	49.899	<i>Other components of equity</i>
Komponen lainnya dari ekuitas	5.945		(8.991)	<i>Retained earnings</i>
Saldo laba				<i>Appropriated</i>
Telah ditentukan penggunaannya	28.993		28.993	<i>Unappropriated</i>
Belum ditentukan penggunaannya	1.363.029		1.163.895	
Total	1.591.833		1.377.763	<i>Total</i>
KEPENTINGAN NON-PENGENDALI	236.351	2b,24	202.292	NON-CONTROLLING INTERESTS
TOTAL EKUITAS	1.828.184		1.580.055	TOTAL EQUITY
TOTAL LIABILITAS DAN EKUITAS	2.443.341		2.254.740	TOTAL LIABILITIES AND EQUITY

Catatan atas laporan keuangan konsolidasian terlampir merupakan bagian yang tidak terpisahkan dari laporan keuangan konsolidasian secara keseluruhan.

The accompanying notes to the consolidated financial statements form an integral part of these consolidated financial statements taken as a whole.

The original consolidated financial statements included herein are in the Indonesian language.

**PT SELAMAT SEMPURNA Tbk
DAN ENTITAS ANAKNYA
LAPORAN LABA RUGI DAN PENGHASILAN
KOMPREHENSIF LAIN KONSOLIDASIAN
Untuk Tahun yang Berakhir pada Tanggal
31 Desember 2017
(Disajikan dalam Jutaan Rupiah,
Kecuali Dinyatakan Lain)**

**PT SELAMAT SEMPURNA Tbk
AND ITS SUBSIDIARIES
CONSOLIDATED STATEMENT OF PROFIT OR LOSS
AND OTHER COMPREHENSIVE INCOME
For the Year Ended December 31, 2017
(Expressed in Millions of Rupiah,
Unless Otherwise Stated)**

Tahun yang Berakhir pada Tanggal 31 Desember/ Year Ended December 31,				
	2017	Catatan/ Notes	2016	
PENJUALAN NETO	3.339.964	26	2.879.876	NET SALES
BEBAN POKOK PENJUALAN	(2.333.049)	27	(1.945.735)	COST OF GOODS SOLD
LABA BRUTO	1.006.915		934.141	GROSS PROFIT
Beban penjualan	(178.480)	28	(160.375)	<i>Selling expenses</i>
Beban umum dan administrasi	(152.812)	29	(144.759)	<i>General and administrative expenses</i>
Pendapatan operasi lainnya	47.700	30	48.126	<i>Other operating income</i>
Beban operasi lainnya	(470)	31	(9.076)	<i>Other operating expenses</i>
LABA USAHA	722.853		668.057	OPERATING PROFIT
Penghasilan keuangan	3.247	32	3.402	<i>Finance income</i>
Biaya keuangan	(9.616)	33	(15.438)	<i>Finance charges</i>
Bagian laba neto entitas asosiasi	4.154	2z,9	2.187	<i>Equity in net income of an associated company</i>
LABA SEBELUM PAJAK PENGHASILAN	720.638		658.208	PROFIT BEFORE INCOME TAX
Beban pajak penghasilan - neto	(165.250)	2r,16	(156.016)	<i>Income tax expenses - net</i>
LABA TAHUN BERJALAN	555.388		502.192	PROFIT FOR THE YEAR
PENGHASILAN KOMPREHENSIF LAIN				OTHER COMPREHENSIVE INCOME
Pos yang tidak akan direklasifikasi ke laba rugi:				<i>Item that will not be reclassified to profit or loss:</i>
Pengukuran kembali atas liabilitas imbalan kerja	(17.259)		(21.959)	<i>Remeasurement of employee benefits liability</i>
Bagian penghasilan komprehensif lain dari entitas asosiasi	(2)		432	<i>Share of other comprehensive income of associate</i>
Pajak penghasilan terkait	4.315		5.382	<i>Related income tax</i>
Pos yang akan direklasifikasi ke laba rugi:				<i>Item that may be reclassified subsequently to profit or loss:</i>
Selisih kurs atas penjabaran akun-akun kegiatan usaha luar negeri	27.814		(15.398)	<i>Exchange differences on translation of the accounts of foreign operations</i>
Pajak penghasilan terkait	(6.954)		3.850	<i>Related income tax</i>
	7.914		(27.693)	
TOTAL PENGHASILAN KOMPREHENSIF TAHUN BERJALAN	563.302		474.499	TOTAL COMPREHENSIVE INCOME FOR THE YEAR

Catatan atas laporan keuangan konsolidasian terlampir merupakan bagian yang tidak terpisahkan dari laporan keuangan konsolidasian secara keseluruhan.

The accompanying notes to the consolidated financial statements form an integral part of these consolidated financial statements taken as a whole.

The original consolidated financial statements included herein are in the Indonesian language.

**PT SELAMAT SEMPURNA Tbk
DAN ENTITAS ANAKNYA
LAPORAN LABA RUGI DAN PENGHASILAN
KOMPREHENSIF LAIN KONSOLIDASIAN (lanjutan)
Untuk Tahun yang Berakhir pada Tanggal
31 Desember 2017
(Disajikan dalam Jutaan Rupiah,
Kecuali Dinyatakan Lain)**

**PT SELAMAT SEMPURNA Tbk
AND ITS SUBSIDIARIES
CONSOLIDATED STATEMENT OF PROFIT OR LOSS
AND OTHER COMPREHENSIVE
INCOME (continued)
For the Year Ended December 31, 2017
(Expressed in Millions of Rupiah,
Unless Otherwise Stated)**

	Tahun yang Berakhir pada Tanggal 31 Desember/ Year Ended December 31,			
	2017	Catatan/ Notes	2016	
Laba tahun berjalan yang dapat diatribusikan kepada:				Profit for the year attributable to:
Pemilik entitas induk	499.430		452.885	Owners of the parent entity
Kepentingan non-pengendali	55.958	24	49.307	Non-controlling interests
Total	555.388		502.192	Total
Total penghasilan komprehensif tahun berjalan yang dapat diatribusikan kepada:				Total comprehensive income for the year attributable to:
Pemilik entitas induk	502.004		437.599	Owners of the parent entity
Kepentingan non-pengendali	61.298		36.900	Non-controlling interests
Total	563.302		474.499	Total
Laba per saham yang dapat diatribusikan kepada pemilik entitas induk	87	2s,36	79	Earnings per share attributable to owners of the parent entity

Catatan atas laporan keuangan konsolidasian terlampir merupakan bagian yang tidak terpisahkan dari laporan keuangan konsolidasian secara keseluruhan.

The accompanying notes to the consolidated financial statements form an integral part of these consolidated financial statements taken as a whole.

The original consolidated financial statements included herein are in Indonesian language.

PT SELAMAT SEMPURNA Tbk DAN ENTITAS ANAKNYA
LAPORAN PERUBAHAN EKUITAS KONSOLIDASIAN
Untuk Tahun yang Berakhir pada Tanggal
31 Desember 2017

(Disajikan dalam Jutaan Rupiah, Kecuali Dinyatakan Lain)

PT SELAMAT SEMPURNA Tbk AND ITS SUBSIDIARIES
CONSOLIDATED STATEMENT OF
CHANGES IN EQUITY
For the Year Ended December 31, 2017
(Expressed in Millions of Rupiah, Unless Otherwise Stated)

Ekuitas yang dapat Diatribusikan kepada Pemilik Entitas Induk/Equity Attributable to Parent

Catatan/ Notes	Komponen Ekuitas Lainnya/ Other Components of Equity										Total/ Total
	Modal Saham Ditempatkan dan Dietor Penuh/ Issued and Fully Paid Capital	Tambah Modal Dietor/ Additional Paid-in Capital	Selisih Kurs Karena Penjabaran Laporan Keuangan/ Difference Due to Translation of Financial Statements			Penghasilan Komprehensif Lainnya/ Other Comprehensive Income	Saldo Laba/Retained Earnings		Keuntungan Non-pengendali/ Non-controlling Interests	Subtotal/ Subtotal	
			Telah Ditetapkan Penggunaannya/ Appropriated	Belum Ditetapkan Penggunaannya/ Unappropriated	Subtotal/ Subtotal		Total/ Total				
Saldo 31 Desember 2016	143.967	49.899	(9.890)	899	28.993	1.163.895	1.377.763	202.292	1.580.055	Balance December 31, 2016	
Laba tahun berjalan	-	-	-	-	-	499.430	499.430	55.958	555.388	<i>Profit for the year</i>	
Penghasilan komprehensif lain	-	-	14.936	-	-	(12.362)	2.574	5.340	7.914	<i>Other comprehensive income</i>	
Total penghasilan komprehensif tahun berjalan	-	-	14.936	-	-	487.068	502.004	61.298	563.302	<i>Total comprehensive income for the year</i>	
Dividen kas final tahun 2016	-	-	-	-	-	(57.587)	(57.587)	-	(57.587)	<i>Final cash dividend 2016</i>	
Dividen kas interim pertama tahun 2017	-	-	-	-	-	(57.587)	(57.587)	-	(57.587)	<i>First interim cash dividends for 2017</i>	
Dividen kas interim kedua tahun 2017	-	-	-	-	-	(86.380)	(86.380)	-	(86.380)	<i>Second interim cash dividends for 2017</i>	
Dividen kas interim ketiga tahun 2017	-	-	-	-	-	(86.380)	(86.380)	-	(86.380)	<i>Third interim cash dividends for 2017</i>	
Dividen kas oleh entitas anak kepada kepentingan non-pengendalinya	-	-	-	-	-	-	-	(27.239)	(27.239)	<i>Cash dividends by subsidiaries to their non-controlling interest</i>	
Saldo 31 Desember 2017	143.967	49.899	5.046	899	28.993	1.363.029	1.591.833	236.351	1.828.184	Balance December 31, 2017	

Catatan atas laporan keuangan konsolidasian terlampir merupakan bagian yang tidak terpisahkan dari laporan keuangan konsolidasian secara keseluruhan.

The accompanying notes to the consolidated financial statements form an integral part of these consolidated financial statements taken as a whole.

PT SELAMAT SEMPURNA Tbk DAN ENTITAS ANAKNYA
LAPORAN PERUBAHAN EKUITAS KONSOLIDASIAN (lanjutan)
Untuk Tahun yang Berakhir pada Tanggal
31 Desember 2017
(Disajikan dalam Jutaan Rupiah, Kecuali Dinyatakan Lain)

PT SELAMAT SEMPURNA Tbk AND ITS SUBSIDIARIES
CONSOLIDATED STATEMENT OF
CHANGES IN EQUITY (continued)
For the Year Ended December 31, 2017
(Expressed in Millions of Rupiah, Unless Otherwise Stated)

Ekuitas yang dapat Diatribusikan kepada Pemilik Entitas Induk/Equity Attributable to Parent

Catatan/ Notes	Komponen Ekuitas Lainnya/ Other Components of Equity	Saldo Laba/Retained Earnings				Kepentingan Non-pengendali/ Non-controlling Interests	Total/ Total				
		Modal Saham Ditempatkan dan Disetor Penuh/ Issued and Fully Paid Capital	Tambah Modal Disetor/ Additional Paid-in Capital	Selisih Kurs Penjabaran Laporan Keuangan/ Difference Due to Translation of financial statements	Penghasilan Komprehensif Lainnya/ Other Comprehensive Income			Belum Ditetapkan Penggunaannya/ Unappropriated			
									Telah Ditetapkan Penggunaannya/ Appropriated	Subtotal/ Subtotal	
Saldo 31 Desember 2015	4	143.967	49.692	(7.759)	-	28.993	1.004.899	1.219.792	220.456	1.440.248	Balance December 31, 2015
Laba tahun berjalan		-	-	-	-	-	452.885	452.885	49.307	502.192	Profit for the year
Penghasilan komprehensif lain		-	-	(2.131)	-	-	(13.155)	(15.286)	(12.407)	(27.693)	Other comprehensive income
Total penghasilan komprehensif tahun berjalan		-	-	(2.131)	-	-	439.730	437.599	36.900	474.499	Total comprehensive income for the year
Penurunan modal entitas anak		-	-	-	-	-	-	-	(15.749)	(15.749)	Reduction capital of subsidiary
Pengampunan pajak		-	207	-	899	-	-	1.106	151	1.257	Tax amnesty
Dividen kas final tahun 2015	25	-	-	-	-	-	(71.983)	(71.983)	-	(71.983)	Final cash dividend 2015
Dividen kas interim pertama tahun 2016	25	-	-	-	-	-	(50.388)	(50.388)	-	(50.388)	First interim cash dividends for 2016
Dividen kas interim kedua tahun 2016	25	-	-	-	-	-	(71.983)	(71.983)	-	(71.983)	Second interim cash dividends for 2016
Dividen kas interim ketiga tahun 2016	25	-	-	-	-	-	(86.380)	(86.380)	-	(86.380)	Third interim cash dividends for 2016
Dividen kas oleh entitas anak kepada kepentingan non-pengendalinya		-	-	-	-	-	-	-	(39.466)	(39.466)	Cash dividends by subsidiaries to their non-controlling interests
Saldo 31 Desember 2016	4	143.967	49.899	(9.890)	899	28.993	1.163.895	1.377.763	202.292	1.580.055	Balance December 31, 2016

Catatan atas laporan keuangan konsolidasian terlampir merupakan bagian yang tidak terpisahkan dari laporan keuangan konsolidasian secara keseluruhan.

The accompanying notes to the consolidated financial statements form an integral part of these consolidated financial statements taken as a whole.

The consolidated financial statements included here in are in the Indonesian language.

**PT SELAMAT SEMPURNA Tbk
DAN ENTITAS ANAKNYA
LAPORAN ARUS KAS KONSOLIDASIAN
Untuk Tahun yang Berakhir pada Tanggal
31 Desember 2017
(Disajikan dalam Jutaan Rupiah,
Kecuali Dinyatakan Lain)**

**PT SELAMAT SEMPURNA Tbk
AND ITS SUBSIDIARIES
CONSOLIDATED STATEMENT OF CASH FLOWS
For the Year Ended December 31, 2017
(Expressed in Millions of Rupiah,
Unless Otherwise Stated)**

Tahun yang Berakhir pada Tanggal 31 Desember/ Year Ended December 31,			
	2017	Catatan/ Notes	2016
ARUS KAS DARI AKTIVITAS OPERASI			
Penerimaan kas dari pelanggan	3.637.062		3.042.662
Pembayaran kas kepada pemasok	(2.307.861)		(1.719.384)
Pembayaran kepada karyawan	(569.550)		(498.439)
Pembayaran untuk beban usaha	(144.056)		(89.600)
Kas yang diperoleh dari aktivitas operasi	615.595		735.239
Penerimaan dari (pembayaran untuk):			
Pendapatan bunga	3.247	32	3.402
Biaya keuangan	(9.624)	33	(15.815)
Pajak penghasilan badan	(167.001)	16	(135.020)
Kegiatan operasional lainnya	3.815		(4.963)
Kas Neto yang Diperoleh dari Aktivitas Operasi	446.032		582.843
ARUS KAS DARI AKTIVITAS INVESTASI			
Uang muka pembelian aset tetap	(33.128)		(2.560)
Hasil penjualan aset tetap	2.835	11	5.950
Perolehan aset tetap	(65.605)	11	(71.448)
Perolehan aset tak berwujud	(5.874)		-
Penurunan modal kepentingan non-pengendali	-		(15.749)
Penempatan (penarikan) jaminan	(17)		55
Akuisisi entitas anak, setelah dikurangi kas yang diperoleh	-		(44.000)
Kas Neto yang Digunakan untuk Aktivitas Investasi	(101.789)		(127.752)
ARUS KAS DARI AKTIVITAS PENDANAAN			
Penerimaan utang bank:			
jangka pendek	299.955	14	259.471
jangka panjang	3.162	20	-
Pembayaran utang bank:			
jangka pendek	(343.722)	14	(235.527)
jangka panjang	(12.337)	20	(185.505)
Pembayaran utang sewa beli	(1.750)	21	(724)
Pembayaran dividen kas Perusahaan	(287.934)	25	(280.734)
Pembayaran dividen kas oleh entitas anak kepada kepentingan non-pengendali	(27.239)	25	(39.466)
Kas Neto yang Digunakan untuk Aktivitas Pendanaan	(369.865)		(482.485)

Catatan atas laporan keuangan konsolidasian terlampir merupakan bagian yang tidak terpisahkan dari laporan keuangan konsolidasian secara keseluruhan.

The accompanying notes to the consolidated financial statements form an integral part of these consolidated financial statements taken as a whole.

The consolidated financial statements included here in are in the Indonesian language.

**PT SELAMAT SEMPURNA Tbk
DAN ENTITAS ANAKNYA
LAPORAN ARUS KAS
KONSOLIDASIAN (lanjutan)
Untuk Tahun yang Berakhir pada Tanggal
31 Desember 2017
(Disajikan dalam Jutaan Rupiah,
Kecuali Dinyatakan Lain)**

**PT SELAMAT SEMPURNA Tbk
AND ITS SUBSIDIARIES
CONSOLIDATED STATEMENT OF
CASH FLOWS (continued)
For the Year Ended December 31, 2017
(Expressed in Millions of Rupiah,
Unless Otherwise Stated)**

Tahun yang Berakhir pada Tanggal 31 Desember/ Year Ended December 31,				
	2017	Catatan/ Notes	2016	
PENURUNAN NETO KAS DAN SETARA KAS	(25.622)		(27.394)	DECREASE IN CASH AND CASH EQUIVALENTS
DAMPAK NETO PERUBAHAN NILAI TUKAR ATAS KAS DAN SETARA KAS	1.943		(1.867)	NET EFFECT OF CHANGES IN EXCHANGE RATES ON CASH AND CASH EQUIVALENTS
KAS DAN SETARA KAS AWAL TAHUN	93.702		122.963	CASH AND CASH EQUIVALENTS AT BEGINNING OF YEAR
KAS DAN SETARA KAS AKHIR TAHUN	70.023		93.702	CASH AND CASH EQUIVALENTS AT END OF YEAR
Kas dan setara kas terdiri dari:				Cash and cash equivalents consist of:
Kas dan setara kas	71.000	4	96.510	Cash and cash equivalents
Pinjaman cerukan	(977)		(2.808)	Overdraft
Total kas dan setara kas	70.023		93.702	Cash and cash equivalents at end of year

Catatan atas laporan keuangan konsolidasian terlampir merupakan bagian yang tidak terpisahkan dari laporan keuangan konsolidasian secara keseluruhan.

The accompanying notes to the consolidated financial statements form an integral part of these consolidated financial statements taken as a whole.

**PT SELAMAT SEMPURNA Tbk
DAN ENTITAS ANAKNYA
CATATAN ATAS LAPORAN KEUANGAN
KONSOLIDASIAN
Tanggal 31 Desember 2017 dan untuk
Tahun yang Berakhir pada Tanggal tersebut
(Dinyatakan dalam Jutaan Rupiah,
Kecuali Dinyatakan Lain)**

**PT SELAMAT SEMPURNA Tbk
AND ITS SUBSIDIARIES
NOTES TO THE CONSOLIDATED
FINANCIAL STATEMENTS
As of December 31, 2017 and
For the Year Then Ended
(Expressed in Millions of Rupiah,
Unless Otherwise Stated)**

1. UMUM

a. Pendirian Perusahaan dan Informasi Umum

PT Selamat Sempurna Tbk (“Perusahaan”) didirikan di Indonesia pada tanggal 19 Januari 1976 berdasarkan akta Notaris Ridwan Suselo, S.H., No. 207. Akta pendirian tersebut telah disahkan oleh Menteri Kehakiman dalam Surat Keputusan No. Y.A.5/96/5 tanggal 22 Maret 1976. Anggaran Dasar Perusahaan telah mengalami beberapa kali perubahan, terakhir dengan akta Notaris Kamelina, S.H., No.19 tanggal 14 Juli 2015 sehubungan dengan perubahan seluruh anggaran dasar Perusahaan untuk disesuaikan dengan Peraturan Otoritas Jasa Keuangan No. 32 dan 33 Tahun 2014 mengenai penyelenggaraan Rapat Umum Pemegang Saham perusahaan terbuka dan peraturan direksi dan dewan komisaris perusahaan publik. Perubahan anggaran dasar tersebut telah diterima dan dicatat oleh Kementerian Hukum dan Hak Asasi Manusia Republik Indonesia dengan Penerimaan Pemberitahuan Perubahan Data Perseroan No. AHU-AH.01.03-0956807 tanggal 13 Agustus 2015 dan No. AHU-AH.01.03-0956808 tanggal 13 Agustus 2015 beserta Berita Negara No. 11 tanggal 9 Februari 2016 Tambahan No. 520 L/2016.

Anggaran Dasar Perusahaan telah mengalami beberapa kali perubahan, terakhir dengan akta Notaris Kamelina, S.H., No. 36 tanggal 18 Oktober 2016 sehubungan dengan pemecahan nilai nominal saham Perusahaan dari Rp100 (nilai penuh) per saham menjadi Rp25 (nilai penuh) per saham, sehingga mengubah jumlah saham beredar yang semula 1.439.668.860 menjadi 5.758.675.440. Perubahan anggaran dasar tersebut telah diterima dan dicatat oleh Kementerian Hukum dan Hak Asasi Manusia Republik Indonesia dengan Surat No. AHU-AH.01.03-0091501 tanggal 21 Oktober 2016 serta Berita Negara No. 45 tanggal 6 Juni 2017 Tambahan No. 1549/L tahun 2017.

1. GENERAL

a. Establishment of the Company and General Information

PT Selamat Sempurna Tbk (the “Company”) was established in Indonesia based on the Notarial Deed No. 207 of Ridwan Suselo, S.H., dated January 19, 1976. The deed of the establishment was approved by the Minister of Justice in its Decision Letter No. Y.A.5/96/5 dated March 22, 1976. The Company’s Articles of Association has been amended for several time, the latest of which was covered by the Notarial Deed No. 19 of Kamelina, S.H., dated July 14, 2015 concerning the changes of the Company’s Articles of Association to conform with the Regulation Financial Service Authority No. 32 and 33 Year 2014 concerning Shareholders’ General Meeting listed company and board of directors and commissioners of public company. The amendment in the company articles of association was received and recorded by Directorate General of Department of Administrative Law and Human Rights of the Republic of Indonesia with Acceptance of Company Data Notification Changes letter No. AHU-AH.01.03-0956807, dated August 13, 2015 and No. AHU-AH.01.03-0956808, dated August 13, 2015 with State Gazette No. 11, dated February 9, 2016 Additional No. 520 L/2016.

The Company’s Articles of Association has been amended several times, the amendment of which was drawn up in Notarial Deed No. 36 of Kamelina, S.H., dated October 18, 2016, concerning the Company split its par value of stock from Rp100 (full amount) per share to Rp25 (full amount) per share, subsequently changed the number of outstanding shares from 1,439,668,860 shares into 5,758,675,440 shares. The amendment in the Company’s articles of association was received and recorded by Directorate General of Department of Administrative Law and Human Rights of the Republic of Indonesia as stated in letter No. AHU-AH.01.03-0091501 dated October 21, 2016 with State Gazette No. 45 dated June 6, 2017 Additional No. 1549/L year 2017.

**PT SELAMAT SEMPURNA Tbk
DAN ENTITAS ANAKNYA
CATATAN ATAS LAPORAN KEUANGAN
KONSOLIDASIAN
Tanggal 31 Desember 2017 dan untuk
Tahun yang Berakhir pada Tanggal Tersebut
(Dinyatakan dalam Jutaan Rupiah,
Kecuali Dinyatakan Lain)**

**PT SELAMAT SEMPURNA Tbk
AND ITS SUBSIDIARIES
NOTES TO THE CONSOLIDATED
FINANCIAL STATEMENTS
As of December 31, 2017 and
For the Year Then Ended
(Expressed in Millions of Rupiah,
Unless Otherwise Stated)**

1. UMUM (lanjutan)

a. Pendirian Perusahaan dan Informasi Umum (lanjutan)

Perusahaan berkedudukan di Jakarta, dengan kantor pusat di Wisma ADR, Jalan Pluit Raya I No. 1, Jakarta Utara, sedangkan pabriknya berlokasi di Jakarta dan Tangerang. Perusahaan memulai kegiatan operasi komersialnya sejak tahun 1980.

PT Adrindo Intiperkasa adalah entitas induk dan juga entitas induk terakhir dari Perusahaan.

b. Penawaran Umum Efek Perusahaan

Penerbitan saham:

Berdasarkan Surat Ketua Badan Pengawas Pasar Modal ("BAPEPAM") No.S-1287/PM/1996 tanggal 13 Agustus 1996, Perusahaan telah mendapat pernyataan efektif untuk melakukan penawaran umum perdana sahamnya kepada masyarakat, yaitu sejumlah 34.400.000 saham baru, dengan nilai nominal Rp500 (angka penuh) per saham dengan harga penawaran sebesar Rp1.700 (angka penuh) per saham.

Saham-saham tersebut dicatatkan pada Bursa Efek Jakarta ("BEJ") dan Bursa Efek Surabaya ("BES") (sekarang Bursa Efek Indonesia ("BEI")) pada tanggal 9 September 1996. Pada tahun 1997, sesuai persetujuan Rapat Umum Pemegang Saham Luar Biasa ("RUPSLB") pada tanggal 11 Nopember 1997, Perusahaan melaksanakan pembagian saham bonus sebesar Rp41.184 atau sejumlah 82.368.000 saham dengan nilai nominal Rp500 (angka penuh) per saham, yang seluruhnya berasal dari agio saham.

Dalam RUPSLB pada tanggal 12 Agustus 1999, para pemegang saham Perusahaan menyetujui pelaksanaan pembagian saham bonus sebesar Rp31.483 yang terdiri atas 62.965.760 saham dengan nilai nominal Rp500 (angka penuh) per saham, yang berasal dari selisih penilaian kembali aset tetap.

1. GENERAL (continued)

a. Establishment of the Company and General Information (continued)

The Company is domiciled in Jakarta and its head office is located at Wisma ADR, Jalan Pluit Raya I No. 1, North Jakarta, while the production plant is located in Jakarta and Tangerang. The Company started its commercial operations in 1980.

PT Adrindo Intiperkasa is the parent entity and ultimate parent entity of the Company.

b. Company's Public Offerings

Issuances shares:

Based on the Capital Market Supervisory Agency ("BAPEPAM") Letter No.S-1287/PM/1996 dated August 13, 1996, the Company obtained the effective statement for the initial public offering of its shares to the public involving 34,400,000 new shares, with par value of Rp500 (full amount) per share at an offering price of Rp1,700 (full amount) per share.

All of the shares have been listed at the Jakarta Stock Exchange ("JSX") and the Surabaya Stock Exchange ("SSX") (currently Indonesia Stock Exchange ("IDX")) on September 9, 1996. In 1997, based on Shareholders' Extraordinary General Meeting ("EGM") held on November 11, 1997, the Company issued bonus shares totaling Rp41,184 or 82,368,000 shares with a par value of Rp500 (full amount) per share, which was deducted from the additional paid-in capital.

During the EGM held on August 12, 1999, the shareholders approved the issuance of bonus shares totaling Rp31,483, consisting of 62,965,760 shares with a par value of Rp500 (full amount) per share, which was deducted from the revaluation increment in fixed assets.

**PT SELAMAT SEMPURNA Tbk
DAN ENTITAS ANAKNYA
CATATAN ATAS LAPORAN KEUANGAN
KONSOLIDASIAN
Tanggal 31 Desember 2017 dan untuk
Tahun yang Berakhir pada Tanggal Tersebut
(Dinyatakan dalam Jutaan Rupiah,
Kecuali Dinyatakan Lain)**

**PT SELAMAT SEMPURNA Tbk
AND ITS SUBSIDIARIES
NOTES TO THE CONSOLIDATED
FINANCIAL STATEMENTS
As of December 31, 2017 and
For the Year Then Ended
(Expressed in Millions of Rupiah,
Unless Otherwise Stated)**

1. UMUM (lanjutan)

b. Penawaran Umum Efek Perusahaan (lanjutan)

Penerbitan saham: (lanjutan)

Dalam RUPSLB yang sama, para pemegang saham juga menyetujui pemecahan nilai nominal saham dari Rp500 (angka penuh) per saham menjadi Rp100 (angka penuh) per saham serta pemberian kuasa kepada direksi Perusahaan untuk mengatur pelaksanaannya. Pemecahan nilai nominal saham tersebut telah dilakukan melalui PT Kustodian Sentral Efek Indonesia ("KSEI"), dengan tanggal pencatatan pada tanggal 10 Juli 2003 dan jadwal pendistribusian saham pada tanggal 11 Juli 2003. Setelah pembagian saham bonus dan pemecahan nilai nominal saham tersebut, jumlah saham ditempatkan dan disetor penuh Perusahaan adalah 1.298.668.800 saham.

Berdasarkan akta Notaris Kamelina, S.H., No. 36 tanggal 18 Oktober 2016, Perusahaan memutuskan untuk melakukan pemecahan nilai nominal saham Perusahaan dari Rp100 menjadi Rp25 per lembar saham ("stock split"). Modal dasar menjadi 8.000.000.000 saham, modal ditempatkan dan disetor penuh menjadi 5.758.675.440 saham. Perubahan anggaran dasar tersebut telah diterima dan dicatat oleh Kementerian Hukum Dan Hak Asasi Manusia Republik Indonesia dengan Surat No. AHU-AH.01.03-0091501 tanggal 21 Oktober 2016.

Seluruh saham Perusahaan tersebut telah dicatatkan di BEI.

c. Komisaris, Direksi dan Karyawan

Pada tanggal 31 Desember 2017, susunan dewan komisaris dan direksi Perusahaan berdasarkan Pernyataan Keputusan Rapat yang diaktakan dengan Akta Notaris Kamelina, S.H. No. 11 tanggal 8 Mei 2017 adalah sebagai berikut:

Dewan Komisaris

Komisaris Utama	:	Surja Hartono	:
Komisaris Independen	:	Handi Hidajat Suwardi	:

Direksi

Direktur Utama	:	Eddy Hartono	:
Direktur Operasional	:	Djojo Hartono	:
Direktur Keuangan	:	Ang Andri Pribadi	:
Direktur Operasional (Independen)	:	Lucas Aris Setyapranarka	:
Direktur Pemasaran	:	Rusman Salem	:

1. GENERAL (continued)

b. Company's Public Offerings (continued)

Issuances shares: (continued)

At the same EGM, the shareholders' also approved the change in the Company's share par value (stock split) from Rp500 (full amount) per share to Rp100 (full amount) per share and authorized the board of directors to schedule the stock split. The stock split was executed through PT Kustodian Sentral Efek Indonesia ("KSEI"), with the recording date on July 10, 2003 and the shares distribution on July 11, 2003. After the issuance of bonus shares and stock splits, total issued and paid-in shares of the Company is 1,298,668,800 shares.

Based on Notarial deed No. 36 of Kamelina, S.H., dated October 18, 2016, the Company decided to split the shares from Rp100 per share to Rp25 per share ("stock split"). Authorized capital become 8,000,000,000 share, issued and fully paid become 5,758,675,440 shares. The amendment in the Company's articles of association and the changes of the company data which has been received and recorded by the Ministry of Law and Human Rights of the Republic of Indonesia as stated in letter No.AHU-AH.01.03-0091501, dated October 21, 2016.

All of the Company's shares have been listed at the IDX.

c. Commissioners, Directors and Employees

As of December 31, 2017, the composition of the Company's boards of commissioners and directors based on Statement of Meeting Decision which was notarized Deed No. 11 of Kamelina, S.H. dated May 8, 2017 is as follows:

Board of Commissioners

President Commissioner
Independent Commissioner

Board of Directors

President Director
Operational Director
Finance Director
Operational Director (Independent)
Marketing Director

The original consolidated financial statements included herein are in the Indonesian language.

**PT SELAMAT SEMPURNA Tbk
DAN ENTITAS ANAKNYA
CATATAN ATAS LAPORAN KEUANGAN
KONSOLIDASIAN
Tanggal 31 Desember 2017 dan untuk
Tahun yang Berakhir pada Tanggal Tersebut
(Dinyatakan dalam Jutaan Rupiah,
Kecuali Dinyatakan Lain)**

**PT SELAMAT SEMPURNA Tbk
AND ITS SUBSIDIARIES
NOTES TO THE CONSOLIDATED
FINANCIAL STATEMENTS
As of December 31, 2017 and
For the Year Then Ended
(Expressed in Millions of Rupiah,
Unless Otherwise Stated)**

1. UMUM (lanjutan)

c. Komisaris, Direksi dan Karyawan (lanjutan)

Pada tanggal 31 Desember 2016, susunan dewan komisaris dan direksi Perusahaan berdasarkan Pernyataan Keputusan Rapat yang diaktakan dengan Akta Notaris Kamelina, S.H. No. 26 tanggal 18 Juni 2015 adalah sebagai berikut:

<u>Dewan Komisaris</u>			<u>Board of Commissioners</u>	
Komisaris Utama	:	Suryadi	:	President Commissioner
Komisaris Independen	:	Handi Hidajat Suwardi	:	Independent Commissioner
Komisaris	:	Djojo Hartono	:	Commissioner
<u>Direksi</u>			<u>Board of Directors</u>	
Direktur Utama	:	Eddy Hartono	:	President Director
Direktur Teknik	:	Surja Hartono	:	Technical Director
Direktur Keuangan	:	Ang Andri Pribadi	:	Finance Director
Direktur Operasional (Independen)	:	Lucas Aris Setyapranarka	:	Operational Director (Independent)
Direktur Pemasaran	:	Rusman Salem	:	Marketing Director

Pada tanggal 31 Desember 2017 dan 2016, susunan komite audit Perusahaan adalah sebagai berikut:

<u>Komite Audit</u>			<u>Audit Committee</u>	
Ketua	:	Handi Hidajat Suwardi	:	Chairman
Anggota	:	Yose Rizal	:	Member
Anggota	:	Rudy Dharma	:	Member

Pada tanggal 31 Desember 2017 dan 2016, total karyawan tetap Kelompok Usaha, masing-masing adalah 3.011 orang dan 2.922 orang (tidak diaudit).

1. GENERAL (continued)

c. Commissioners, Directors and Employees (continued)

As of December 31, 2016, the composition of the Company's boards of commissioners and directors based on Statement of Meeting Decision which was notarized Deed No. 26 of Kamelina, S.H. dated June 18, 2015 is as follows:

As of December 31, 2017 and 2016, the composition of the Company's audit committee is as follows:

As of December 31, 2017 and 2016, the Groups have a total of 3,011 and 2,922 employees, respectively (unaudited).

The original consolidated financial statements included herein are in the Indonesian language.

**PT SELAMAT SEMPURNA Tbk
DAN ENTITAS ANAKNYA
CATATAN ATAS LAPORAN KEUANGAN
KONSOLIDASIAN
Tanggal 31 Desember 2017 dan untuk
Tahun yang Berakhir pada Tanggal Tersebut
(Dinyatakan dalam Jutaan Rupiah,
Kecuali Dinyatakan Lain)**

**PT SELAMAT SEMPURNA Tbk
AND ITS SUBSIDIARIES
NOTES TO THE CONSOLIDATED
FINANCIAL STATEMENTS
As of December 31, 2017 and
For the Year Then Ended
(Expressed in Millions of Rupiah,
Unless Otherwise Stated)**

1. UMUM (lanjutan)

d. Struktur Entitas Anak

Entitas anak/ <i>Subsidiaries</i>	Ruang Lingkup Usaha/ <i>Scope of Activities</i>	Tahun Beroperasi Secara Komersial/ <i>Commencement of Commercial Operations</i>	Tempat Kedudukan/ <i>Domicile</i>	Persentase Pemilikan/ <i>Percentage of Ownership</i>		Total Aset Sebelum Eliminasi/ <i>Total Assets Before Elimination</i> Dalam Miliar Rupiah/ <i>In Billion Rupiah</i>	
				31 Des. 2017/ <i>Dec. 31, 2017</i>	31 Des. 2016/ <i>Dec. 31, 2016</i>	31 Des. 2017/ <i>Dec. 31, 2017</i>	31 Des. 2016/ <i>Dec. 31, 2016</i>
				Pemilikan langsung/ <i>Direct ownership</i>			
PT Panata Jaya Mandiri ("PJM")	Industri filter, terutama untuk alat-alat berat/ <i>Manufacturing of filters, particularly for heavy equipment</i>	1985	Jakarta	70,00%	70,00%	394	373
PT Hydraxle Perkasa ("HP")	Industri pembuatan alat pengangkat dan komponen kendaraan/ <i>Manufacturing of hydraulic and automotive components</i>	1985	Jakarta	51,00%	51,00%	187	165
PT Selamat Sempurna Perkasa ("SSP")	Industri karet dan komponen kendaraan/ <i>Manufacturing of rubber and automotive components</i>	1990	Tangerang	99,99%	99,99%	94	88
PT Prapat Tunggal Cipta ("PTC")	Perdagangan suku cadang dan perlengkapannya/ <i>Trading of sparepart and Supplies</i>	1994	Jakarta	99,99%	99,99%	189	174
Bradke Synergies Sdn Bhd ("Bradke")	Investasi/ <i>Investment holding company</i>	2007	Malaysia	100,00%	100,00%	114	95
Pemilikan tidak langsung melalui PTC/ <i>Indirect ownership through PTC</i>							
PT Cahaya Mitra Gemilang ("CMG")	Perdagangan suku cadang dan perlengkapannya/ <i>Trading of sparepart and supplies</i>	2006	Medan	99,99%	99,99%	26	24
PT Cahaya Sejahtera Riau ("CSR")	Perdagangan suku cadang dan perlengkapannya/ <i>Trading of sparepart and supplies</i>	2014	Pekanbaru	65,00%	65,00%	7	7
Pemilikan tidak langsung melalui Bradke/ <i>Indirect ownership through Bradke</i>							
Filton Industries Sdn Bhd ("Filton")	Industri dan perdagangan filter untuk kendaraan dan mesin/ <i>Manufacturing and trading of filters for vehicles and machinery</i>	1978	Malaysia	70,00%	70,00%	196	164
Powerfil Auto Parts Sdn Bhd ("Powerfil")	Perdagangan filter terutama untuk alat-alat berat/ <i>Trading of filters particularly for heavy equipment</i>	1978	Malaysia	80,00%	80,00%	47	41
Solcrest Pty Ltd ("Solcrest")	Perdagangan filter untuk kendaraan/ <i>Trading of filters for vehicles</i>	1990	Australia	100,00%	100,00%	135	131

1. GENERAL (continued)

d. Subsidiaries' Structure

The original consolidated financial statements included herein are in the Indonesian language.

**PT SELAMAT SEMPURNA Tbk
DAN ENTITAS ANAKNYA
CATATAN ATAS LAPORAN KEUANGAN
KONSOLIDASIAN
Tanggal 31 Desember 2017 dan untuk
Tahun yang Berakhir pada Tanggal Tersebut
(Dinyatakan dalam Jutaan Rupiah,
Kecuali Dinyatakan Lain)**

**PT SELAMAT SEMPURNA Tbk
AND ITS SUBSIDIARIES
NOTES TO THE CONSOLIDATED
FINANCIAL STATEMENTS
As of December 31, 2017 and
For the Year Then Ended
(Expressed in Millions of Rupiah,
Unless Otherwise Stated)**

1. UMUM (lanjutan)

d. Struktur Entitas Anak (lanjutan)

Entitas anak/ Subsidiaries	Ruang Lingkup Usaha/ Scope of Activities	Tahun Beroperasi Secara Komersial/ Commencement of Commercial Operations	Tempat Kedudukan/ Domicile	Persentase Pemilikan/ Percentage of Ownership		Total Aset Sebelum Eliminasi/ Total Assets Before Elimination Dalam Miliar Rupiah/ In Billion Rupiah	
				31 Des. 2017/ Dec. 31, 2017	31 Des. 2016/ Dec. 31, 2016	31 Des. 2017/ Dec. 31, 2017	31 Des. 2016/ Dec. 31, 2016
<i>Pemilikan tidak langsung melalui Filton/ Indirect ownership through Filton</i>							
SS Auto Sdn Bhd ("SS Auto")	Perdagangan filter untuk kendaraan/ Trading of filters for vehicles	1979	Malaysia	70,00%	70,00%	77	67
B.S. Enterprise Sdn Bhd ("B.S Enterprise")	Industri suku cadang dan perlengkapannya/ Manufacturing of sparepart and supplies	2000	Malaysia	51,00%	51,00%	5	4
<i>Pemilikan tidak langsung melalui SS Auto/ Indirect ownership through SS Auto</i>							
SS Auto Sabah Sdn Bhd ("SS Auto Sabah")	Perdagangan filter untuk kendaraan/ Trading of filters for vehicles	2005	Malaysia	70,00%	70,00%	16	14
B.S. Enterprise Sdn Bhd ("B.S Enterprise")	Industri suku cadang dan perlengkapannya/ Manufacturing of sparepart and supplies	2000	Malaysia	24,50%	24,50%	5	4

PT Hydraxle Perkasa (HP)

Berdasarkan akta Notaris Silvy Solivan, S.H., M.Kn., No. 24 tanggal 31 Maret 2016, HP memutuskan untuk menurunkan modal ditempatkan dan disetor sebesar Rp32.141 sesuai dengan persentase kepemilikan saham dari masing-masing pemegang saham.

Akuisisi atas Bradke Synergies Sdn. Bhd. ("Bradke"), Malaysia dan entitas anaknya

Berdasarkan Perjanjian Pembelian Saham pada tanggal 30 Juni 2015, Perusahaan mengakuisisi 100% saham Bradke dan entitas anaknya, dengan total kompensasi sebesar Rp220.000. Bradke dan entitas anaknya bergerak di bidang produksi dan perdagangan suku cadang dan saringan udara untuk kendaraan.

e. Penyelesaian Laporan Keuangan Konsolidasian

Manajemen Perusahaan bertanggung jawab atas penyusunan laporan keuangan konsolidasian yang telah diselesaikan dan diotorisasi untuk terbit sesuai dengan keputusan direksi pada tanggal 26 Maret 2018.

1. GENERAL (continued)

d. Subsidiaries' Structure (continued)

Entitas anak/ Subsidiaries	Ruang Lingkup Usaha/ Scope of Activities	Tahun Beroperasi Secara Komersial/ Commencement of Commercial Operations	Tempat Kedudukan/ Domicile	Persentase Pemilikan/ Percentage of Ownership		Total Aset Sebelum Eliminasi/ Total Assets Before Elimination Dalam Miliar Rupiah/ In Billion Rupiah	
				31 Des. 2017/ Dec. 31, 2017	31 Des. 2016/ Dec. 31, 2016	31 Des. 2017/ Dec. 31, 2017	31 Des. 2016/ Dec. 31, 2016
<i>Pemilikan tidak langsung melalui Filton/ Indirect ownership through Filton</i>							
SS Auto Sdn Bhd ("SS Auto")	Perdagangan filter untuk kendaraan/ Trading of filters for vehicles	1979	Malaysia	70,00%	70,00%	77	67
B.S. Enterprise Sdn Bhd ("B.S Enterprise")	Industri suku cadang dan perlengkapannya/ Manufacturing of sparepart and supplies	2000	Malaysia	51,00%	51,00%	5	4
<i>Pemilikan tidak langsung melalui SS Auto/ Indirect ownership through SS Auto</i>							
SS Auto Sabah Sdn Bhd ("SS Auto Sabah")	Perdagangan filter untuk kendaraan/ Trading of filters for vehicles	2005	Malaysia	70,00%	70,00%	16	14
B.S. Enterprise Sdn Bhd ("B.S Enterprise")	Industri suku cadang dan perlengkapannya/ Manufacturing of sparepart and supplies	2000	Malaysia	24,50%	24,50%	5	4

PT Hydraxle Perkasa (HP)

Based on Notarial deed No. 24 of Silvy Solivan, S.H., M.Kn., dated March 31, 2016, HP decide to decrease the shares issued and fully paid by Rp32,141 based on the percentage of ownership of each shareholders.

Acquisition of Bradke Synergies Sdn. Bhd. ("Bradke"), Malaysia and its subsidiaries

Based on the Share Purchase Agreement dated June 30, 2015, the Company acquired 100% shares of Bradke and its subsidiaries, with total compensation of Rp220,000. Bradke and its subsidiaries are engaged in the manufacturing and trading of spareparts and air filter for vehicles.

e. Completion of the Consolidated Financial Statements

The management of the Company is responsible for the preparation of these consolidated financial statements which were completed and authorized to be issued in accordance with a resolution of the directors on March 26, 2018.

The original consolidated financial statements included herein are in the Indonesian language.

**PT SELAMAT SEMPURNA Tbk
DAN ENTITAS ANAKNYA
CATATAN ATAS LAPORAN KEUANGAN
KONSOLIDASIAN
Tanggal 31 Desember 2017 dan untuk
Tahun yang Berakhir pada Tanggal Tersebut
(Dinyatakan dalam Jutaan Rupiah,
Kecuali Dinyatakan Lain)**

**PT SELAMAT SEMPURNA Tbk
AND ITS SUBSIDIARIES
NOTES TO THE CONSOLIDATED
FINANCIAL STATEMENTS
As of December 31, 2017 and
For the Year Then Ended
(Expressed in Millions of Rupiah,
Unless Otherwise Stated)**

2. IKHTISAR KEBIJAKAN AKUNTANSI YANG SIGNIFIKAN

Laporan keuangan konsolidasian Kelompok Usaha telah diselesaikan dan disetujui untuk diterbitkan oleh Direksi Perusahaan pada tanggal 26 Maret 2018.

Kebijakan akuntansi dan pelaporan keuangan yang diterapkan oleh Kelompok Usaha sesuai dengan standar akuntansi keuangan di Indonesia, yaitu Pernyataan Standar Akuntansi Keuangan ("PSAK"). Kebijakan akuntansi diterapkan secara konsisten dalam penyusunan laporan keuangan konsolidasian untuk tanggal-tanggal 31 Desember 2017 dan 2016 oleh Kelompok Usaha.

a. Dasar Penyusunan Laporan Keuangan Konsolidasian

Laporan keuangan konsolidasian telah disusun sesuai dengan Standar Akuntansi Keuangan di Indonesia ("SAK"), yang mencakup Pernyataan dan Interpretasi yang dikeluarkan oleh Dewan Standar Akuntansi Keuangan Ikatan Akuntan Indonesia dan Peraturan-Peraturan serta Pedoman Penyajian dan Pengungkapan Laporan Keuangan yang diterbitkan oleh Otoritas Jasa Keuangan ("OJK").

Kebijakan akuntansi yang diterapkan dalam penyusunan laporan keuangan konsolidasian adalah selaras dengan kebijakan akuntansi yang diterapkan dalam penyusunan laporan keuangan konsolidasian Kelompok Usaha untuk tanggal dan tahun yang berakhir pada tanggal 31 Desember 2017.

Laporan keuangan konsolidasian disusun dengan dasar akrual menggunakan konsep biaya historis, kecuali laporan arus kas konsolidasian dan akun-akun tertentu seperti yang disebutkan dalam catatan atas laporan keuangan konsolidasian yang relevan.

Laporan arus kas konsolidasian disusun dengan menggunakan metode langsung dengan mengelompokkan arus kas dalam aktivitas operasi, investasi dan pendanaan.

Tahun buku Kelompok Usaha adalah tanggal 1 Januari sampai dengan 31 Desember.

Mata uang pelaporan yang digunakan pada laporan keuangan konsolidasian adalah Rupiah, yang merupakan mata uang fungsional Perusahaan dan masing-masing entitas anak.

2. SUMMARY OF SIGNIFICANT ACCOUNTING POLICIES

The Group's consolidated financial statements were completed and authorized for issue by the Company's Board of Directors on March 26, 2018.

The accounting and financial reporting policies adopted by the Group conform to the Indonesian financial accounting standards, which are based on Indonesian Statements of Financial Accounting Standards ("SFAS"). The accounting policies were applied consistently in the preparation of the consolidated financial statements as of December 31, 2017 and 2016 by the Group.

a. Basis of Presentation of the Consolidated Financial Statements

The consolidated financial statements have been prepared in accordance with Indonesian Financial Accounting Standards ("IFAS"), which comprise the Statements and Interpretations issued by the Board of Financial Accounting Standards of the Indonesian Institute of Accountants and the Regulations and Guidelines on Financial Statement Presentation and Disclosures issued by Financial Service Authority ("OJK").

The accounting policies adopted in the preparation of the consolidated financial statements are consistent with those adopted in the preparation of the Group's consolidated financial statements as of and for the year ended December 31, 2017.

The consolidated financial statements have been prepared on an accrual basis using the historical cost concept of accounting, except for the consolidated statements of cash flows and certain accounts which are measured on the basis as disclosed in the relevant notes here in.

The consolidated statements of cash flows are prepared using the direct method, which classifies the cash flows into operating, investing and financing activities.

The financial reporting period of the Group is January 1 to December 31.

The reporting currency used in the consolidated financial statements is the Indonesian Rupiah, which is the functional currency of Company and each of subsidiaries.

The original consolidated financial statements included herein are in the Indonesian language.

**PT SELAMAT SEMPURNA Tbk
DAN ENTITAS ANAKNYA
CATATAN ATAS LAPORAN KEUANGAN
KONSOLIDASIAN
Tanggal 31 Desember 2017 dan untuk
Tahun yang Berakhir pada Tanggal Tersebut
(Dinyatakan dalam Jutaan Rupiah,
Kecuali Dinyatakan Lain)**

**PT SELAMAT SEMPURNA Tbk
AND ITS SUBSIDIARIES
NOTES TO THE CONSOLIDATED
FINANCIAL STATEMENTS
As of December 31, 2017 and
For the Year Then Ended
(Expressed in Millions of Rupiah,
Unless Otherwise Stated)**

2. IKHTISAR KEBIJAKAN AKUNTANSI YANG SIGNIFIKAN (lanjutan)

b. Prinsip-prinsip Konsolidasian

Laporan keuangan konsolidasian meliputi laporan keuangan Perusahaan dan entitas anaknya.

Pengendalian diperoleh ketika Kelompok Usaha terekspos, atau memiliki hak atas imbal hasil variabel dari keterlibatannya dengan *investee* dan memiliki kemampuan untuk mempengaruhi imbal hasil tersebut melalui kekuasaannya atas *investee*. Secara khusus, Kelompok Usaha mengendalikan *investee* jika, dan hanya jika, Kelompok Usaha memiliki seluruh hal berikut ini:

- i) kekuasaan atas *investee* (misalnya adanya hak yang memberikan Kelompok Usaha kemampuan saat ini untuk mengarahkan aktivitas *investee* yang relevan);
- ii) eksposur atau hak atas imbal hasil variabel dari keterlibatan Kelompok Usaha dengan *investee*; dan
- iii) kemampuan untuk menggunakan kekuasaannya atas *investee* untuk mempengaruhi imbal hasil Kelompok Usaha.

Bila Kelompok Usaha tidak memiliki hak suara atau hak serupa secara mayoritas atas suatu *investee*, Kelompok Usaha mempertimbangkan semua fakta dan keadaan yang relevan dalam mengevaluasi apakah mereka memiliki kekuasaan atas *investee*, termasuk:

- i) Pengaturan Kontraktual dengan pemilik hak suara lainnya dari *investee*,
- ii) Hak yang timbul atas pengaturan kontraktual lain, dan
- iii) Hak suara dan hak suara potensial yang dimiliki Kelompok Usaha.

2. SUMMARY OF SIGNIFICANT ACCOUNTING POLICIES (continued)

b. Principles of Consolidation

The consolidated financial statements include the financial statements of the Company and its subsidiaries.

Control is achieved when the Group is exposed, or has rights, to variable returns from its involvement with the investee and has the ability to affect those returns through its power over the investee. Specifically, the Group controls an investee if, and only if, the Group has all of the following:

- i) power over the investee (i.e., existing rights that give it the current ability to direct the relevant activities of the investee);
- ii) exposure or rights to variable returns from its involvement with the investee; and
- iii) the ability to use its power over the investee to affect the Group's returns.

When the Group has less than a majority of the voting or similar rights of an investee, the Group considers all relevant facts and circumstances in assessing whether it has power over an investee, including:

- i) The Contractual arrangement with the other vote holders of the investee,
- ii) Rights arising from other contractual arrangements, and
- iii) The Group's voting rights and potential voting rights.

**PT SELAMAT SEMPURNA Tbk
DAN ENTITAS ANAKNYA
CATATAN ATAS LAPORAN KEUANGAN
KONSOLIDASIAN
Tanggal 31 Desember 2017 dan untuk
Tahun yang Berakhir pada Tanggal Tersebut
(Dinyatakan dalam Jutaan Rupiah,
Kecuali Dinyatakan Lain)**

**PT SELAMAT SEMPURNA Tbk
AND ITS SUBSIDIARIES
NOTES TO THE CONSOLIDATED
FINANCIAL STATEMENTS
As of December 31, 2017 and
For the Year Then Ended
(Expressed in Millions of Rupiah,
Unless Otherwise Stated)**

**2. IKHTISAR KEBIJAKAN AKUNTANSI YANG
SIGNIFIKAN (lanjutan)**

b. Prinsip-prinsip Konsolidasi (lanjutan)

Kelompok Usaha menilai kembali apakah mereka mengendalikan *investee* bila fakta dan keadaan mengindikasikan adanya perubahan terhadap satu atau lebih dari ketiga elemen dari pengendalian. Konsolidasi atas entitas-entitas anak dimulai sejak Kelompok Usaha memperoleh pengendalian atas entitas anak dan berhenti pada saat Kelompok Usaha kehilangan pengendalian atas entitas anak. Aset, liabilitas, penghasilan dan beban dari entitas anak yang diakuisisi pada tahun tertentu disertakan dalam laporan keuangan konsolidasian sejak tanggal Kelompok Usaha memperoleh kendali sampai tanggal Kelompok usaha tidak lagi mengendalikan entitas anak tersebut.

Seluruh laba rugi komprehensif diatribusikan pada pemilik entitas induk dan pada kepentingan non-pengendali ("KNP") bahkan jika hal ini mengakibatkan KNP mempunyai saldo *deficit*. Bila dipandang perlu, penyesuaian dilakukan terhadap laporan keuangan entitas anak untuk diselaraskan dengan kebijakan akuntansi Kelompok Usaha.

Seluruh saldo akun, transaksi, penghasilan dan beban antar perusahaan dan laba atau rugi hasil transaksi dari intra kelompok usaha yang belum direalisasi dan dividen telah dieliminasi.

Entitas anak dikonsolidasi sepenuhnya sejak tanggal akuisisi, yaitu tanggal Perusahaan memperoleh pengendalian, sampai dengan tanggal pada saat kehilangan pengendalian. Pengendalian dianggap ada ketika Perusahaan memiliki, secara langsung atau tidak langsung melalui entitas anak, lebih dari setengah hak suara suatu entitas.

Perubahan dalam bagian kepemilikan entitas induk pada entitas anak yang tidak mengakibatkan hilangnya pengendalian, dicatat sebagai transaksi ekuitas. Bila kehilangan pengendalian atas suatu entitas anak, maka Kelompok Usaha menghentikan pengakuan atas aset (termasuk *goodwill*), liabilitas dan komponen lain dari ekuitas terkait, dan selisihnya diakui pada laba rugi. Bagian dari investasi yang tersisa diakui pada nilai wajar.

**2. SUMMARY OF SIGNIFICANT ACCOUNTING
POLICIES (continued)**

b. Principles of Consolidation (continued)

The Group re-assesses whether or not it controls an investee if facts and circumstances indicate that there are changes to one or more of the three elements of control. Consolidation of a subsidiary begins when the Group obtains control over the subsidiary and ceases when the Group loses control of the subsidiary. Assets, liabilities, income and expenses of a subsidiary acquired during the year are included in the consolidated financial statements from the date the Group gains control until the date the Group ceases to control the subsidiary.

Total comprehensive income within a subsidiary is attributed to the owners of the parent and to the non-controlling interests ("NCI") even if that results in a deficit balance of NCI. When necessary, adjustments are made to the financial statements of subsidiaries to bring their accounting policies into line with the Group's accounting policies.

All significant intra and inter-group balances, transactions, income and expenses, and unrealized profits and losses resulting from intra-group transactions and dividends have been eliminated in full on consolidation.

Subsidiaries are fully consolidated from the date of acquisitions, being the date on which the Company obtained control, and continue to be consolidated until the date when such control ceases. Control is presumed to exist if the Company owns, directly or indirectly through subsidiaries, more than half of the voting right of an entity.

A change in the parent's ownership interest in a subsidiary without a loss of control, is accounted for as an equity transaction. If the Group loses control over a subsidiary, it derecognizes the related assets (including goodwill), liabilities, NCI and other component of equity, while the difference is recognized in the profit or loss. Any investment retained is recognized at fair value.

The original consolidated financial statements included herein are in the Indonesian language.

**PT SELAMAT SEMPURNA Tbk
DAN ENTITAS ANAKNYA
CATATAN ATAS LAPORAN KEUANGAN
KONSOLIDASIAN
Tanggal 31 Desember 2017 dan untuk
Tahun yang Berakhir pada Tanggal Tersebut
(Dinyatakan dalam Jutaan Rupiah,
Kecuali Dinyatakan Lain)**

**PT SELAMAT SEMPURNA Tbk
AND ITS SUBSIDIARIES
NOTES TO THE CONSOLIDATED
FINANCIAL STATEMENTS
As of December 31, 2017 and
For the Year Then Ended
(Expressed in Millions of Rupiah,
Unless Otherwise Stated)**

2. IKHTISAR KEBIJAKAN AKUNTANSI YANG SIGNIFIKAN (lanjutan)

c. Pengukuran Nilai Wajar

Kelompok Usaha mengukur pada pengakuan awal instrumen keuangan, dan aset dan liabilitas yang diakuisisi pada kombinasi bisnis. Kelompok Usaha juga mengukur jumlah terpulihkan dari unit penghasil kas ("UPK") tertentu berdasarkan nilai wajar dikurangi biaya pelepasan (*fair value less cost of disposal* atau "FVLCD"), dan pinjaman karyawan yang tidak dikenakan bunga pada nilai wajar.

Nilai wajar adalah harga yang akan diterima dari menjual suatu aset atau harga yang akan dibayar untuk mengalihkan suatu liabilitas dalam transaksi teratur antara pelaku pasar pada tanggal pengukuran. Pengukuran nilai wajar mengasumsikan bahwa transaksi untuk menjual aset atau mengalihkan liabilitas terjadi:

- Di pasar utama untuk aset atau liabilitas tersebut, atau
- Jika tidak terdapat pasar utama, di pasar yang paling menguntungkan untuk aset atau liabilitas tersebut.

Pasar utama atau pasar yang paling menguntungkan tersebut harus dapat diakses oleh Kelompok Usaha.

Nilai wajar dari aset atau liabilitas diukur dengan menggunakan asumsi yang akan digunakan pelaku pasar ketika menentukan harga aset atau liabilitas tersebut, dengan asumsi bahwa pelaku pasar bertindak dalam kepentingan ekonomi terbaiknya.

Pengukuran nilai wajar dari suatu aset nonkeuangan memperhitungkan kemampuan pelaku pasar untuk menghasilkan manfaat ekonomik dengan menggunakan aset dalam penggunaan tertinggi dan terbaiknya atau dengan menjualnya kepada pelaku pasar lain yang akan menggunakan aset tersebut pada penggunaan tertinggi dan terbaiknya.

Kelompok Usaha menggunakan teknik penilaian yang sesuai dengan keadaan dan data yang memadai tersedia untuk mengukur nilai wajar, dengan memaksimalkan masukan (*input*) yang dapat diamati (*observable*) yang relevan dan meminimalkan masukan (*input*) yang tidak dapat diamati (*unobservable*).

2. SUMMARY OF SIGNIFICANT ACCOUNTING POLICIES (continued)

c. Fair Value Measurement

The Group initially measures financial instruments at fair value, and assets and liabilities of the acquirees upon business combinations. It is also measures certain recoverable amounts of the cash generating unit ("CGU") using fair value less cost of disposal ("FVLCD"), and loans to employees at their fair values.

Fair value is the price that would be received to sell an asset or paid to transfer a liability in an orderly transaction between market participants at the measurement date. The fair value measurement is based on the presumption that the transaction to sell the asset or transfer the liability takes place either:

- In the principal market for the asset or liability, or
- In the absence of a principal market, in the most advantageous market for the asset or liability.

The principal or the most advantageous market must be accessible by the Group.

The fair value of an asset or a liability is measured using the assumptions that market participants would use when pricing the asset or liability, assuming that market participants act in their economic best interest.

A fair value measurement of a non-financial asset takes into account a market participant's ability to generate economic benefits by using the asset in its highest and best use or by selling it to another market participant that would use the asset in its highest and best use.

The Group uses valuation techniques that are appropriate in the circumstances and for which sufficient data are available to measure fair value, maximizing the use of relevant observable inputs and minimizing the use of unobservable inputs.

**PT SELAMAT SEMPURNA Tbk
DAN ENTITAS ANAKNYA
CATATAN ATAS LAPORAN KEUANGAN
KONSOLIDASIAN
Tanggal 31 Desember 2017 dan untuk
Tahun yang Berakhir pada Tanggal Tersebut
(Dinyatakan dalam Jutaan Rupiah,
Kecuali Dinyatakan Lain)**

**PT SELAMAT SEMPURNA Tbk
AND ITS SUBSIDIARIES
NOTES TO THE CONSOLIDATED
FINANCIAL STATEMENTS
As of December 31, 2017 and
For the Year Then Ended
(Expressed in Millions of Rupiah,
Unless Otherwise Stated)**

2. IKHTISAR KEBIJAKAN AKUNTANSI YANG SIGNIFIKAN (lanjutan)

c. Pengukuran Nilai Wajar (lanjutan)

Semua aset dan liabilitas yang nilai wajarnya diukur atau diungkapkan dalam laporan keuangan konsolidasian dikategorikan dalam hirarki nilai wajar berdasarkan *level* masukan (*input*) paling rendah yang signifikan terhadap pengukuran nilai wajar secara keseluruhan sebagai berikut:

- i) *Level 1* - Harga kuotasian (tanpa penyesuaian) di pasar aktif untuk aset atau liabilitas yang identik yang dapat diakses entitas pada tanggal pengukuran.
- ii) *Level 2* - Teknik penilaian yang menggunakan tingkat masukan (*input*) yang paling rendah yang signifikan terhadap pengukuran nilai wajar yang dapat diamati (*observable*) baik secara langsung atau tidak langsung.
- iii) *Level 3* - Teknik penilaian yang menggunakan tingkat masukan (*input*) yang paling rendah yang signifikan terhadap pengukuran nilai wajar yang tidak dapat diamati (*unobservable*) baik secara langsung atau tidak langsung.

Untuk aset dan liabilitas yang diakui pada laporan keuangan konsolidasian secara berulang, Kelompok Usaha menentukan apakah terdapat perpindahan antara *level* dalam hirarki dengan melakukan evaluasi ulang atas penetapan kategori (berdasarkan *level* masukan (*input*) paling rendah yang signifikan terhadap pengukuran nilai wajar secara keseluruhan) pada tiap akhir periode pelaporan.

d. Aset Takberwujud

Aset takberwujud diukur sebesar nilai perolehan pada pengakuan awal. Nilai perolehan aset takberwujud yang diperoleh dari kombinasi bisnis pada awalnya diakui sesuai nilai wajar pada tanggal akuisisi. Setelah pengakuan awal, aset takberwujud dicatat pada nilai perolehan dikurangi akumulasi amortisasi dan akumulasi rugi penurunan nilai.

2. SUMMARY OF SIGNIFICANT ACCOUNTING POLICIES (continued)

c. Fair Value Measurement (continued)

All assets and liabilities for which fair value is measured or disclosed in the consolidated financial statements are categorized within the fair value hierarchy, described as follows, based on the lowest level input that is significant to the fair value measurement as a whole:

- i) *Level 1* - Quoted (unadjusted) market prices in active markets for identical assets or liabilities which are accessible to the Entity on the date of measurement.
- ii) *Level 2* - Valuation techniques for which the lowest level input that is significant to the fair value measurement is directly or indirectly observable.
- iii) *Level 3* - Valuation techniques for which the lowest level input that is significant to the fair value measurement is unobservable.

For assets and liabilities that are recognized in the consolidated financial statements on a recurring basis, the Group determines whether transfers have occurred between levels in the hierarchy by re-assessing categorization (based on the lowest level input that is significant to the fair value measurement as a whole) at the end of each reporting period.

d. Intangible Asset

Intangible asset is measured on initial recognition at cost. The cost of intangible asset acquired from business combinations is initially recognized at fair value as at the date of acquisition. Following initial recognition, intangible asset is carried at cost less any accumulated amortization and any accumulated impairment loss.

The original consolidated financial statements included herein are in the Indonesian language.

**PT SELAMAT SEMPURNA Tbk
DAN ENTITAS ANAKNYA
CATATAN ATAS LAPORAN KEUANGAN
KONSOLIDASIAN
Tanggal 31 Desember 2017 dan untuk
Tahun yang Berakhir pada Tanggal Tersebut
(Dinyatakan dalam Jutaan Rupiah,
Kecuali Dinyatakan Lain)**

**PT SELAMAT SEMPURNA Tbk
AND ITS SUBSIDIARIES
NOTES TO THE CONSOLIDATED
FINANCIAL STATEMENTS
As of December 31, 2017 and
For the Year Then Ended
(Expressed in Millions of Rupiah,
Unless Otherwise Stated)**

2. IKHTISAR KEBIJAKAN AKUNTANSI YANG SIGNIFIKAN (lanjutan)

d. Aset Takberwujud (lanjutan)

Aset takberwujud dengan umur manfaat terbatas

Aset takberwujud dengan umur manfaat terbatas diamortisasi selama umur manfaat ekonomi dan dievaluasi apabila terdapat indikator adanya penurunan nilai untuk aset takberwujud. Periode dan metode amortisasi untuk aset takberwujud dengan umur manfaat terbatas ditelaah setidaknya setiap akhir tahun tutup buku.

e. Kombinasi Bisnis Entitas Sepengendali

Kombinasi bisnis entitas sepengendali dicatat dengan menggunakan metode penyatuan kepentingan, dimana selisih antara jumlah imbalan yang dialihkan dengan jumlah tercatat aset neto entitas yang diakuisisi diakui sebagai bagian dari akun "Tambahkan Modal Disetor - Neto" pada laporan posisi keuangan konsolidasian.

Dalam menerapkan metode penyatuan kepentingan tersebut, unsur-unsur laporan keuangan dari entitas yang bergabung disajikan seolah-olah penggabungan tersebut telah terjadi sejak awal periode entitas yang bergabung berada dalam sepengendalian.

f. Kas dan Setara Kas

Kas dan setara kas terdiri atas kas dan bank. Kas dan setara kas meliputi kas, bank dan deposito berjangka yang jatuh tempo dalam waktu tiga bulan atau kurang sejak tanggal penempatan dan tidak dibatasi atau dijadikan jaminan atas utang dan pinjaman lainnya.

Deposito berjangka yang jatuh temponya kurang dari tiga bulan pada saat penempatan namun dijamin, atau dibatasi pencairannya, dan deposito berjangka yang jatuh temponya lebih dari tiga bulan pada saat penempatan disajikan sebagai deposito berjangka dan dana yang dibatasi pencairannya dalam laporan posisi keuangan konsolidasian.

2. SUMMARY OF SIGNIFICANT ACCOUNTING POLICIES (continued)

d. Intangible Asset (continued)

Intangible asset with finite useful life

Intangible asset with finite life is amortized over the economic useful life and assessed for impairment whenever there is an indication that the intangible asset may be impaired. The amortization period and the amortization method for an intangible asset with a finite useful life are reviewed at least at each financial year end.

e. Business Combination of Entities Under Common Control

Business combinations under common control are accounted for using the pooling-of-interests method, whereby the difference between the considerations transferred and the book value of the net assets of the acquiree is recognized as part of "Additional Paid-in Capital - Net" account in the consolidated statement of financial position.

In applying the said pooling-of-interest method, the components of the financial statements of the combining entities are presented as if the combination has occurred since the beginning of the period of the combining entity become under common control.

f. Cash and Cash Equivalents

Cash and cash equivalents include cash on hand, cash in banks and time deposits with maturities of three months or less from the date of placement and not restricted or pledged as collateral for loans and other borrowings.

Time deposits with maturities of three months or less from the date of placement which are used as collateral or are restricted, and time deposits with maturities of more than three months from the date of placement, are presented as time deposits and restricted funds in the consolidated statement of financial position.

**PT SELAMAT SEMPURNA Tbk
DAN ENTITAS ANAKNYA
CATATAN ATAS LAPORAN KEUANGAN
KONSOLIDASIAN
Tanggal 31 Desember 2017 dan untuk
Tahun yang Berakhir pada Tanggal Tersebut
(Dinyatakan dalam Jutaan Rupiah,
Kecuali Dinyatakan Lain)**

**PT SELAMAT SEMPURNA Tbk
AND ITS SUBSIDIARIES
NOTES TO THE CONSOLIDATED
FINANCIAL STATEMENTS
As of December 31, 2017 and
For the Year Then Ended
(Expressed in Millions of Rupiah,
Unless Otherwise Stated)**

2. IKHTISAR KEBIJAKAN AKUNTANSI YANG SIGNIFIKAN (lanjutan)

g. Transaksi dengan Pihak-pihak Berelasi

Perusahaan dan entitas anaknya mempunyai transaksi dengan pihak berelasi sesuai dengan definisi yang diuraikan pada PSAK 7.

Transaksi ini dilakukan berdasarkan persyaratan yang disetujui oleh kedua belah pihak, dimana persyaratan tersebut mungkin tidak sama dengan transaksi lain yang dilakukan dengan pihak yang tidak berelasi.

Transaksi dan saldo yang material dengan pihak berelasi diungkapkan dalam Catatan 34.

Seluruh transaksi dan saldo yang material dengan pihak-pihak berelasi diungkapkan dalam catatan atas laporan keuangan konsolidasian yang relevan. Kecuali diungkapkan khusus sebagai pihak berelasi, maka pihak-pihak lain yang disebutkan dalam catatan atas laporan keuangan konsolidasian merupakan pihak ketiga.

h. Persediaan

Persediaan dinyatakan sebesar nilai yang lebih rendah antara biaya perolehan atau nilai realisasi neto. Biaya perolehan ditentukan dengan menggunakan metode rata-rata tertimbang. Nilai realisasi neto persediaan adalah estimasi harga jual dalam kegiatan usaha biasa dikurangi estimasi biaya penyelesaian dan estimasi biaya yang diperlukan untuk membuat penjualan.

Biaya yang dikeluarkan untuk setiap produk agar berada pada lokasi dan kondisi siap untuk dijual dicatat sebagai berikut:

- i) Bahan baku, suku cadang dan bahan pembantu: harga pembelian;
- ii) Barang jadi dan persediaan dalam proses: biaya bahan baku dan tenaga kerja langsung dan bagian proporsional dari beban *overhead* berdasarkan kapasitas operasi normal namun tidak termasuk biaya pinjaman.

2. SUMMARY OF SIGNIFICANT ACCOUNTING POLICIES (continued)

g. Transactions with Related Parties

The Company and its subsidiaries have transactions with related parties as defined in SFAS 7.

The transactions are made based on terms agreed by the parties, such terms may not be the same as those of the transactions between unrelated parties.

Significant transactions and balances with related parties are disclosed in Note 34.

All significant transactions and balances with related parties are disclosed in the relevant notes to consolidated financial statements here in. Unless specifically identified as related parties, the parties disclosed in the notes to the consolidated financial statements are third parties.

h. Inventories

Inventories are valued at the lower of cost or net realizable value. Cost is calculated using weighted-average method. Net realizable value is the estimated selling price in the ordinary course of business, less estimated costs of completion and the estimated costs necessary to make the sale.

Costs incurred in bringing each product to its present location and condition are accounted for as follow:

- i) Raw materials, spare parts and factory supplies: purchase cost;
- ii) Finished goods and work in-process: cost of direct materials and labor and a proportion of manufacturing overheads based on normal operating capacity but excluding borrowing costs.

The original consolidated financial statements included herein are in the Indonesian language.

**PT SELAMAT SEMPURNA Tbk
DAN ENTITAS ANAKNYA
CATATAN ATAS LAPORAN KEUANGAN
KONSOLIDASIAN
Tanggal 31 Desember 2017 dan untuk
Tahun yang Berakhir pada Tanggal Tersebut
(Dinyatakan dalam Jutaan Rupiah,
Kecuali Dinyatakan Lain)**

**PT SELAMAT SEMPURNA Tbk
AND ITS SUBSIDIARIES
NOTES TO THE CONSOLIDATED
FINANCIAL STATEMENTS
As of December 31, 2017 and
For the Year Then Ended
(Expressed in Millions of Rupiah,
Unless Otherwise Stated)**

2. IKHTISAR KEBIJAKAN AKUNTANSI YANG SIGNIFIKAN (lanjutan)

h. Persediaan (lanjutan)

Kelompok Usaha menetapkan penyisihan untuk keusangan dan/atau penurunan nilai persediaan berdasarkan hasil penelaahan berkala atas kondisi fisik dan nilai realisasi neto persediaan.

i. Biaya Dibayar di Muka

Biaya dibayar di muka diamortisasi dan dibebankan pada laba rugi selama masa manfaatnya. Bagian jangka panjang dari biaya dibayar di muka disajikan sebagai bagian dari akun "Aset tidak lancar lainnya" pada laporan posisi keuangan konsolidasian.

j. Biaya Pinjaman

Biaya pinjaman yang dapat diatribusikan langsung dengan perolehan, konstruksi, atau pembuatan aset kualifikasian dikapitalisasi sebagai bagian biaya perolehan aset tersebut. Biaya pinjaman lainnya diakui sebagai beban pada saat terjadi. Biaya pinjaman terdiri dari biaya bunga dan biaya pendanaan lain yang ditanggung Kelompok Usaha sehubungan dengan peminjaman dana.

Kapitalisasi biaya pinjaman dimulai pada saat aktivitas yang diperlukan untuk mempersiapkan aset agar dapat digunakan sesuai dengan maksudnya dan pengeluaran untuk aset kualifikasian dan biaya pinjamannya telah terjadi. Kapitalisasi biaya pinjaman dihentikan pada saat selesainya secara substansi seluruh aktivitas yang diperlukan untuk mempersiapkan aset kualifikasian agar dapat digunakan sesuai dengan maksudnya.

k. Investasi Saham

Investasi dengan persentase kepemilikan dibawah 20% dan tidak memiliki pengaruh yang signifikan diklasifikasikan sebagai aset keuangan tersedia untuk dijual dan dicatat sesuai dengan PSAK 55 (Revisi 2011) (Catatan 10).

2. SUMMARY OF SIGNIFICANT ACCOUNTING POLICIES (continued)

h. Inventories (continued)

The Group provides allowance for obsolescence and/or decline in market values of inventories based on periodic reviews of the physical conditions and net realizable values of the inventories.

i. Prepaid Expenses

Prepaid expenses are amortized and charged to profit or loss over the periods of benefit. The long-term portion of prepaid expenses are presented as part of the "Other non-current assets" account in the consolidated statements of financial position.

j. Borrowing Costs

Borrowing costs that are directly attributable to the acquisition, construction or production of a qualifying asset are capitalized as part of the cost of the related asset. Otherwise, borrowing costs are recognized as expenses when incurred. Borrowing costs consist of interest and other financing charges that will be borne by the Group in connection with the borrowing of funds.

Capitalization of borrowing costs commences when the activities to prepare the qualifying asset for its intended use are in progress and the expenditures for the qualifying asset and the borrowing costs have been incurred. Capitalization of borrowing costs ceases when substantially all of the activities necessary to prepare the qualifying assets have been completed and the assets are ready for their intended use.

k. Investment in shares of stock

Investments with an ownership interest below 20% and have no significant influence are classified as available for sale financial asset and recorded under SFAS 55 (Revised 2011) (Note 10).

**PT SELAMAT SEMPURNA Tbk
DAN ENTITAS ANAKNYA
CATATAN ATAS LAPORAN KEUANGAN
KONSOLIDASIAN
Tanggal 31 Desember 2017 dan untuk
Tahun yang Berakhir pada Tanggal Tersebut
(Dinyatakan dalam Jutaan Rupiah,
Kecuali Dinyatakan Lain)**

**PT SELAMAT SEMPURNA Tbk
AND ITS SUBSIDIARIES
NOTES TO THE CONSOLIDATED
FINANCIAL STATEMENTS
As of December 31, 2017 and
For the Year Then Ended
(Expressed in Millions of Rupiah,
Unless Otherwise Stated)**

2. IKHTISAR KEBIJAKAN AKUNTANSI YANG SIGNIFIKAN (lanjutan)

I. Aset Tetap

Seluruh aset tetap awalnya diakui sebesar biaya perolehan, yang terdiri atas harga perolehan dan biaya-biaya tambahan yang dapat diatribusikan langsung untuk membawa aset ke lokasi dan kondisi yang diinginkan supaya aset tersebut siap digunakan sesuai dengan maksud Manajemen.

Setelah pengakuan awal, aset tetap dinyatakan pada biaya perolehan dikurangi akumulasi penyusutan dan akumulasi rugi penurunan nilai.

Aset tetap yang diperoleh dalam pertukaran aset non-moneter atau kombinasi aset moneter dan non-moneter diukur pada nilai wajar, kecuali:

- (i) transaksi pertukaran tidak memiliki substansi komersial, atau
- (ii) nilai wajar dari aset yang diterima dan diserahkan tidak dapat diukur secara andal.

Penyusutan aset tetap dimulai pada saat aset tersebut siap untuk digunakan sesuai maksud penggunaannya dan dihitung dengan menggunakan metode garis lurus dan saldo menurun berdasarkan estimasi umur manfaat ekonomis sebagai berikut:

	Tahun/Year	
Bangunan dan prasarana	5-50	<i>Buildings and improvements</i>
Mesin dan peralatan	4-10	<i>Machinery and equipment</i>
Peralatan kantor	2-10	<i>Furniture, fixtures and office equipment</i>
Kendaraan	2-5	<i>Vehicle</i>

Penilaian aset tetap dilakukan atas penurunan dan kemungkinan penurunan nilai wajar aset jika terjadi peristiwa atau perubahan keadaan yang mengindikasikan bahwa nilai tercatat mungkin tidak dapat seluruhnya terealisasi.

Jumlah tercatat komponen dari suatu aset tetap dihentikan pengakuannya pada saat dilepaskan atau saat sudah tidak ada lagi manfaat ekonomis masa depan yang diekspektasikan dari penggunaan maupun pelepasannya. Laba atau rugi yang timbul dari penghentian pengakuan aset tersebut dimasukkan ke dalam laba rugi untuk tahun penghentian pengakuan tersebut dilakukan.

2. SUMMARY OF SIGNIFICANT ACCOUNTING POLICIES (continued)

I. Fixed Assets

All fixed assets are initially recognized at cost, which comprises acquisition costs and any costs directly attributable to bringing the asset to the location and condition necessary for it to be capable of operating in the manner intended by Management.

Subsequent to initial recognition, fixed assets are carried at cost less any accumulated depreciation and impairment losses.

Fixed asset acquired in exchange for a non-monetary asset or for a combination of monetary and non-monetary assets are measured at fair values unless:

- (i) the exchange transaction lacks commercial substance, or
- (ii) the fair value of neither the assets received nor the assets given up can be measured reliably.

Depreciation of fixed assets starts when it is available for use and is computed using the straight-line and double declining method based on the estimated useful life of the assets as follows:

The carrying amounts of fixed assets are reviewed for impairment when events or changes in circumstances indicate that the carrying values may not be fully recoverable.

The carrying amount of an item of fixed assets is derecognized upon disposal or when no future economic benefits are expected from its use or disposal. Any gain or loss arising from the derecognition of the asset is directly included in the profit or loss in the year in which the item is derecognized.

The original consolidated financial statements included herein are in the Indonesian language.

**PT SELAMAT SEMPURNA Tbk
DAN ENTITAS ANAKNYA
CATATAN ATAS LAPORAN KEUANGAN
KONSOLIDASIAN
Tanggal 31 Desember 2017 dan untuk
Tahun yang Berakhir pada Tanggal Tersebut
(Dinyatakan dalam Jutaan Rupiah,
Kecuali Dinyatakan Lain)**

**PT SELAMAT SEMPURNA Tbk
AND ITS SUBSIDIARIES
NOTES TO THE CONSOLIDATED
FINANCIAL STATEMENTS
As of December 31, 2017 and
For the Year Then Ended
(Expressed in Millions of Rupiah,
Unless Otherwise Stated)**

2. IKHTISAR KEBIJAKAN AKUNTANSI YANG SIGNIFIKAN (lanjutan)

I. Aset Tetap (lanjutan)

Nilai residu, umur manfaat dan metode penyusutan aset dievaluasi setiap akhir tahun dan disesuaikan secara prospektif, jika diperlukan.

Tanah dinyatakan sebesar biaya perolehan dan tidak disusutkan. Biaya pengurusan legal hak atas tanah ketika tanah diperoleh pertama kali diakui sebagai bagian dari biaya perolehan tanah pada akun "Aset Tetap" dan tidak diamortisasi. Sementara biaya pengurusan atas perpanjangan atau pembaruan legal hak atas tanah diakui sebagai bagian dari akun "Aset tidak lancar lainnya" dan diamortisasi sepanjang mana yang lebih pendek antara umur hukum hak dan umur ekonomi tanah.

Tanah dinyatakan sebesar biaya perolehan dan tidak diamortisasi karena manajemen berpendapat bahwa kemungkinan besar hak atas tanah tersebut dapat diperbaharui atau diperpanjang pada saat jatuh tempo.

Biaya pengurusan atas perpanjangan atau pembaruan legal hak atas tanah dalam bentuk HGU, HGB dan HP diakui sebagai bagian dari akun "Aset Tidak Lancar Lainnya" pada laporan posisi keuangan konsolidasian dan diamortisasi sepanjang mana yang lebih pendek antara umur hukum hak atas tanah dan umur ekonomi tanah.

Beban pemeliharaan dan perbaikan dibebankan pada operasi pada saat terjadinya. Beban pemugaran dan penambahan dalam jumlah besar dikapitalisasi kepada jumlah tercatat aset terkait bila besar kemungkinan bagi Kelompok Usaha manfaat ekonomi masa depan menjadi lebih besar dari standar kinerja awal yang ditetapkan sebelumnya dan disusutkan sepanjang sisa masa manfaat aset terkait.

2. SUMMARY OF SIGNIFICANT ACCOUNTING POLICIES (continued)

I. Fixed Assets (continued)

The asset residual values, useful lives and depreciation methods are reviewed at each year end and adjusted prospectively, if necessary.

Land is stated at cost and not depreciated. Legal cost of land rights when the land was acquired initially are recognized as part of the cost of the land under the "Fixed Asset" account and not amortized. The extension or the legal renewal costs of land rights are recognized as part of the "Other non-current assets" account and are amortized over the shorter of the legal life of the rights and the economic life of the land.

Land are stated at cost and not amortized as the management is of the opinion that it is probable the titles of land rights can be renewed or extended upon expiration.

The extension or the legal renewal costs of land rights in the form of HGU, HGB and HP were recognized as part of "Other Non-current Assets" account in the consolidated statement of financial position and were amortized over the shorter between the land rights' legal life and the economic life of the land.

Repair and maintenance expense is charged to operation when incurred. The cost of major renovation and restoration is included in the carrying amount of the related asset when it is probable that future economic benefits in excess of the originally assessed standard of performance of the existing asset will flow to the Group and is depreciated over the remaining useful life of the related asset.

**PT SELAMAT SEMPURNA Tbk
DAN ENTITAS ANAKNYA
CATATAN ATAS LAPORAN KEUANGAN
KONSOLIDASIAN
Tanggal 31 Desember 2017 dan untuk
Tahun yang Berakhir pada Tanggal Tersebut
(Dinyatakan dalam Jutaan Rupiah,
Kecuali Dinyatakan Lain)**

**PT SELAMAT SEMPURNA Tbk
AND ITS SUBSIDIARIES
NOTES TO THE CONSOLIDATED
FINANCIAL STATEMENTS
As of December 31, 2017 and
For the Year Then Ended
(Expressed in Millions of Rupiah,
Unless Otherwise Stated)**

2. IKHTISAR KEBIJAKAN AKUNTANSI YANG SIGNIFIKAN (lanjutan)

I. Aset Tetap (lanjutan)

Aset dalam penyelesaian

Aset tetap dalam penyelesaian dicatat sebesar biaya perolehan, yang mencakup kapitalisasi beban pinjaman dan biaya-biaya lainnya yang terjadi sehubungan dengan pendanaan aset tetap dalam penyelesaian tersebut. Akumulasi biaya perolehan akan direklasifikasi ke akun "Aset Tetap" yang bersangkutan pada saat aset tetap tersebut telah selesai dikerjakan dan siap untuk digunakan. Aset tetap dalam penyelesaian tidak disusutkan sampai memenuhi syarat pengakuan sebagai aset tetap seperti pengungkapan diatas.

m. Sewa

Kelompok Usaha mengklasifikasikan sewa berdasarkan sejauh mana risiko dan manfaat yang terkait dengan kepemilikan aset sewa pembiayaan berada pada *lessor* atau *lessee*, dan pada substansi transaksi daripada bentuk kontraknya. Perjanjian dievaluasi apakah pemenuhannya tergantung kepada penggunaan aset atau aset-aset tertentu secara spesifik atau perjanjian mengalihkan hak untuk menggunakan aset atau aset-aset, walaupun hak tersebut tidak secara eksplisit disebutkan dalam perjanjian.

Sebagai Lessee

Suatu sewa diklasifikasikan sebagai sewa pembiayaan jika sewa tersebut mengalihkan secara substansial seluruh risiko dan manfaat yang terkait dengan kepemilikan aset sewa. Sewa tersebut dikapitalisasi sebesar nilai wajar aset sewaan atau sebesar nilai kini dari pembayaran sewa minimum, jika nilai kini lebih rendah dari nilai wajar. Pembayaran sewa minimum harus dipisahkan antara bagian yang merupakan beban keuangan dan bagian yang merupakan pelunasan liabilitas, sedemikian rupa sehingga menghasilkan suatu tingkat suku bunga periodik yang konstan atas saldo liabilitas. Beban keuangan dibebankan langsung sebagai laba rugi.

2. SUMMARY OF SIGNIFICANT ACCOUNTING POLICIES (continued)

I. Fixed Assets (continued)

Construction in progress

Constructions in progress are stated at cost, including capitalized borrowing costs and other charges incurred in connection with the financing of said assets. The accumulated costs will be reclassified to the appropriate "Fixed Assets" account when the construction is completed and ready for use. Constructions in progress are not depreciated until they fulfill criteria for recognition as fixed assets as disclosed above.

m. Leases

The Group classifies leases based on the extent to which risks and rewards incidental to the ownership of a leased asset are vested in the lessor or the lessee, and on the substance of the transaction rather than the form of the contract. The arrangement is assessed for whether fulfillment of the arrangement is dependent on the use of a specific asset or assets or the arrangement conveys a right to use the asset or assets, even if that right is not explicitly specified in an arrangement.

As Lessee

A lease is classified as a finance lease if it transfers substantially all the risks and rewards incidental to ownership of the leased assets. Such leases are capitalized at the inception of the lease at the fair value of the leased property or, if lower, at the present value of the minimum lease payments. Minimum lease payments are apportioned between the finance charges and reduction of the lease liability so as to achieve a constant rate of interest on the remaining balance of liability. Finance charges are charged directly to the profit or loss.

The original consolidated financial statements included herein are in the Indonesian language.

**PT SELAMAT SEMPURNA Tbk
DAN ENTITAS ANAKNYA
CATATAN ATAS LAPORAN KEUANGAN
KONSOLIDASIAN
Tanggal 31 Desember 2017 dan untuk
Tahun yang Berakhir pada Tanggal Tersebut
(Dinyatakan dalam Jutaan Rupiah,
Kecuali Dinyatakan Lain)**

**PT SELAMAT SEMPURNA Tbk
AND ITS SUBSIDIARIES
NOTES TO THE CONSOLIDATED
FINANCIAL STATEMENTS
As of December 31, 2017 and
For the Year Then Ended
(Expressed in Millions of Rupiah,
Unless Otherwise Stated)**

2. IKHTISAR KEBIJAKAN AKUNTANSI YANG SIGNIFIKAN (lanjutan)

m. Sewa (lanjutan)

Sebagai Lessee (lanjutan)

Jika terdapat kepastian yang memadai bahwa lessee akan mendapatkan hak kepemilikan pada akhir masa sewa, aset sewa pembiayaan disusutkan selama estimasi masa manfaat aset tersebut. Jika tidak terdapat kepastian tersebut, maka aset sewa pembiayaan disusutkan selama periode yang lebih pendek antara umur manfaat aset sewa pembiayaan atau masa sewa.

Suatu sewa diklasifikasikan sebagai sewa operasi jika sewa tidak mengalihkan secara substansi seluruh risiko dan manfaat yang terkait dengan kepemilikan aset. Dengan demikian, pembayaran sewa diakui sebagai beban dengan dasar garis lurus (*straight-line basis*) selama masa sewa.

Sewa yang mana Kelompok Usaha tidak mengalihkan secara substansial seluruh risiko dan manfaat yang terkait dengan kepemilikan aset diklasifikasikan sebagai sewa operasi.

n. Penurunan Nilai Aset Non-keuangan

Pada setiap akhir periode pelaporan, Kelompok Usaha menilai apakah terdapat indikasi suatu aset mengalami penurunan nilai. Jika terdapat indikasi tersebut atau pada saat pengujian tahunan atas penurunan nilai aset tertentu (yaitu aset takberwujud dengan umur manfaat tidak terbatas, aset takberwujud yang belum dapat digunakan, atau *goodwill* yang diperoleh dalam suatu kombinasi bisnis) diperlukan, maka Kelompok Usaha membuat estimasi atas jumlah terpulihkan aset tersebut.

Jumlah terpulihkan yang ditentukan untuk aset individual adalah jumlah yang lebih tinggi antara nilai wajar aset atau UPK dikurangi biaya untuk menjual dengan nilai pakainya, kecuali aset tersebut tidak menghasilkan arus kas masuk yang sebagian besar independen dari aset atau kelompok aset lain. Jika nilai tercatat aset atau UPK lebih besar daripada jumlah terpulihkannya, maka aset tersebut dipertimbangkan mengalami penurunan nilai dan nilai tercatat aset diturunkan menjadi sebesar jumlah terpulihkannya.

2. SUMMARY OF SIGNIFICANT ACCOUNTING POLICIES (continued)

m. Leases (continued)

As Lessee (continued)

If there is a reasonable certainty that the lessee will obtain ownership by the end of the lease term, leased assets are depreciated over the estimated useful life of the asset. In the absence of such certainty, those assets are depreciated over the shorter of the estimated useful life of the asset or the lease term.

A lease is classified as an operating lease if it does not transfer substantially all the risks and rewards incidental to ownership of the leased asset. Accordingly, the related lease payments are recognized in profit or loss on a straight-line basis over the lease term.

Leases where the Group does not transfer substantially all the risks and rewards of ownership of the asset are classified as operating leases.

n. Impairment of Non-financial Assets

The Group assesses at each annual reporting period whether there is an indication that an asset may be impaired. If any such indication exists, or when annual impairment testing for an asset (i.e. an intangible asset with an indefinite useful life, an intangible asset not yet available for use, or goodwill acquired in a business combination) is required, the Group makes an estimate of the asset's recoverable amount.

An asset's recoverable amount is the higher of an asset's or CGU's fair value less costs to sell and its value in use, and is determined for an individual asset, unless the asset does not generate cash inflows that are largely independent of those from as or groups of assets. Where the carrying amount of an asset or CGU exceeds its recoverable amount, the asset is considered impaired and is written down to its recoverable amount.

**PT SELAMAT SEMPURNA Tbk
DAN ENTITAS ANAKNYA
CATATAN ATAS LAPORAN KEUANGAN
KONSOLIDASIAN
Tanggal 31 Desember 2017 dan untuk
Tahun yang Berakhir pada Tanggal Tersebut
(Dinyatakan dalam Jutaan Rupiah,
Kecuali Dinyatakan Lain)**

**PT SELAMAT SEMPURNA Tbk
AND ITS SUBSIDIARIES
NOTES TO THE CONSOLIDATED
FINANCIAL STATEMENTS
As of December 31, 2017 and
For the Year Then Ended
(Expressed in Millions of Rupiah,
Unless Otherwise Stated)**

2. IKHTISAR KEBIJAKAN AKUNTANSI YANG SIGNIFIKAN (lanjutan)

n. Penurunan Nilai Aset Non-keuangan (lanjutan)

Dalam menghitung nilai pakai, estimasi arus kas masa depan neto didiskontokan ke nilai kini dengan menggunakan tingkat diskonto sebelum pajak yang menggambarkan penilaian pasar kini dari nilai waktu uang dan risiko spesifik atas aset. Dalam menentukan nilai wajar dikurangi biaya untuk menjual, digunakan harga penawaran pasar terakhir, jika tersedia. Jika tidak terdapat transaksi tersebut, Kelompok Usaha menggunakan model penilaian yang sesuai untuk menentukan nilai wajar aset. Perhitungan-perhitungan ini dikuatkan oleh penilaian berganda atau indikator nilai wajar yang tersedia.

Kerugian penurunan nilai dari operasi yang berkelanjutan, jika ada, diakui pada laba rugi sesuai dengan kategori biaya yang konsisten dengan fungsi aset yang diturunkan nilainya.

Untuk aset selain *goodwill*, penilaian dilakukan pada akhir setiap periode pelaporan tahunan untuk menentukan apakah terdapat indikasi bahwa rugi penurunan nilai yang telah diakui dalam periode sebelumnya untuk aset selain *goodwill* mungkin tidak ada lagi atau mungkin telah menurun. Jika indikasi dimaksud ditemukan, maka entitas mengestimasi jumlah terpulihkan aset tersebut. Kerugian penurunan nilai yang telah diakui dalam periode sebelumnya untuk aset selain *goodwill* dibalik hanya jika terdapat perubahan asumsi-asumsi yang digunakan untuk menentukan jumlah terpulihkan aset tersebut sejak rugi penurunan nilai terakhir diakui. Dalam hal ini, jumlah tercatat aset dinaikkan ke jumlah terpulihkannya. Pembalikan tersebut dibatasi sehingga jumlah tercatat aset tidak melebihi jumlah terpulihkannya maupun jumlah tercatat, neto setelah penyusutan, seandainya tidak ada rugi penurunan nilai yang telah diakui untuk aset tersebut pada tahun sebelumnya. Pembalikan rugi penurunan nilai diakui dalam laba rugi. Setelah pembalikan tersebut, penyusutan aset tersebut disesuaikan di periode mendatang untuk mengalokasikan jumlah tercatat aset yang direvisi, dikurangi nilai sisanya, dengan dasar yang sistematis selama sisa umur manfaatnya.

2. SUMMARY OF SIGNIFICANT ACCOUNTING POLICIES (continued)

n. Impairment of Non-financial Assets (continued)

In assessing the value in use, the estimated net future cash flows are discounted to their present value using a pre-tax discount rate that reflects current market assessments of the time value of money and the risks specific to the asset. In determining fair value less costs to sell, recent market transactions are taken into account, if available. If no such transactions can be identified, an appropriate valuation model is used to determine the fair value of the assets. These calculations are corroborated by valuation multiples or other available fair value indicators.

Impairment losses of continuing operations, if any, are recognized in profit or loss under expense categories that are consistent with the functions of the impaired assets.

For any assets except goodwill, an assessment is made at each annual reporting period as to whether there is any indication that previously recognized impairment losses recognized for an asset other than goodwill may no longer exist or may have decreased. If such indication exists, the recoverable amount is estimated. A previously recognized impairment loss for an asset other than goodwill is reversed only if there has been a change in the assumptions used to determine the asset's recoverable amount since the last impairment loss was recognized. If that is the case, the carrying amount of the asset is increased to its recoverable amount. The reversal is limited, so that the carrying amount of the assets does not exceed its recoverable amount or the carrying amount that would have been determined, net of depreciation, had no impairment loss been recognized for the asset in prior years. Reversal of an impairment loss is recognized in profit or loss. After such a reversal, the depreciation charge on said asset is adjusted in future periods to allocate the asset's revised carrying amount, less any residual value, on a systematic basis over its remaining useful life.

The original consolidated financial statements included herein are in the Indonesian language.

**PT SELAMAT SEMPURNA Tbk
DAN ENTITAS ANAKNYA
CATATAN ATAS LAPORAN KEUANGAN
KONSOLIDASIAN
Tanggal 31 Desember 2017 dan untuk
Tahun yang Berakhir pada Tanggal Tersebut
(Dinyatakan dalam Jutaan Rupiah,
Kecuali Dinyatakan Lain)**

**PT SELAMAT SEMPURNA Tbk
AND ITS SUBSIDIARIES
NOTES TO THE CONSOLIDATED
FINANCIAL STATEMENTS
As of December 31, 2017 and
For the Year Then Ended
(Expressed in Millions of Rupiah,
Unless Otherwise Stated)**

**2. IKHTISAR KEBIJAKAN AKUNTANSI YANG
SIGNIFIKAN (lanjutan)**

**n. Penurunan Nilai Aset Non-keuangan
(lanjutan)**

Goodwill diuji untuk penurunan nilai setiap tahun (pada tanggal 31 Desember) dan ketika terdapat suatu indikasi bahwa nilai tercatatnya mengalami penurunan nilai. Penurunan nilai bagi *goodwill* ditetapkan dengan menentukan jumlah terpulihkan tiap UPK (atau kelompok UPK) dimana *goodwill* terkait. Jika jumlah terpulihkan UPK kurang dari jumlah tercatatnya, rugi penurunan nilai diakui. Rugi penurunan nilai terkait *goodwill* tidak dapat dibalik pada periode berikutnya.

Manajemen berkeyakinan bahwa tidak terdapat indikasi atas kemungkinan penurunan nilai potensial atas aset tetap dan aset non-keuangan tidak lancar lainnya yang disajikan pada laporan posisi keuangan konsolidasian pada tanggal 31 Desember 2017.

o. Penghasilan dan Beban

Penghasilan diakui bila besar kemungkinan manfaat ekonomi akan diperoleh oleh Kelompok Usaha dan jumlahnya dapat diukur secara andal tanpa memperhitungkan kapan pembayaran dilakukan. Penghasilan diukur pada nilai wajar pembayaran yang diterima, tidak termasuk diskon, rabat dan Pajak Pertambahan Nilai ("PPN"). Kriteria pengakuan spesifik berikut juga harus dipenuhi sebelum penghasilan diakui:

- Penghasilan atas penjualan diakui pada saat terpenuhinya seluruh kondisi berikut:
 - Kelompok Usaha telah memindahkan risiko dan manfaat kepemilikan secara signifikan kepada pembeli;
 - Kelompok Usaha tidak lagi melanjutkan pengelolaan yang biasanya terkait dengan kepemilikan atas barang maupun melakukan pengendalian efektif atas barang yang dijual;
 - Jumlah penghasilan dapat diukur secara andal;
 - Kemungkinan besar manfaat ekonomi yang terkait dengan transaksi tersebut akan mengalir ke Kelompok Usaha; dan
 - Biaya yang terjadi atau akan terjadi sehubungan transaksi tersebut dapat diukur secara andal.

**2. SUMMARY OF SIGNIFICANT ACCOUNTING
POLICIES (continued)**

**n. Impairment of Non-financial Assets
(continued)**

Goodwill is tested for impairment annually (as of December 31) and when circumstances indicate that the carrying value may be impaired. Impairment is determined for *goodwill* by assessing the recoverable amount of each CGU (or group of CGUs) to which the *goodwill* relates. Where the recoverable amount of the CGU is less than the carrying amount, an impairment loss is recognized. Impairment losses relating to *goodwill* cannot be reversed in future periods.

Management believes that there is no indication of potential impairment in values of fixed assets and other non-current non-financial assets presented in the consolidated statement of financial position as of December 31, 2017.

o. Revenue and Expense

Revenue is recognized to the extent that it is probable that the economic benefits will flow to the Group and the amount can be reliably measured, regardless of when the payment is made. Revenue is measured at the fair value of the consideration received, excluding discounts, rebates and Value Added Tax ("VAT"). The following specific recognition criteria must also be met before revenue is recognized:

- Revenue from sales is recognized when all of the following conditions are met:
 - The Group has transferred to the buyer the significant risks and rewards of ownership;
 - The Group retains neither continuing managerial involvement to the degree usually associated with ownership nor effective control over the goods sold;
 - The amount of revenue can be measured reliably;
 - It is probable that the economic benefits associated with the transaction will flow to the Group; and
 - The cost incurred or to be incurred in relation to the sales transaction can be measured reliably.

**PT SELAMAT SEMPURNA Tbk
DAN ENTITAS ANAKNYA
CATATAN ATAS LAPORAN KEUANGAN
KONSOLIDASIAN
Tanggal 31 Desember 2017 dan untuk
Tahun yang Berakhir pada Tanggal Tersebut
(Dinyatakan dalam Jutaan Rupiah,
Kecuali Dinyatakan Lain)**

**PT SELAMAT SEMPURNA Tbk
AND ITS SUBSIDIARIES
NOTES TO THE CONSOLIDATED
FINANCIAL STATEMENTS
As of December 31, 2017 and
For the Year Then Ended
(Expressed in Millions of Rupiah,
Unless Otherwise Stated)**

**2. IKHTISAR KEBIJAKAN AKUNTANSI PENTING
(lanjutan)**

o. Penghasilan dan Beban (lanjutan)

Terpenuhinya kondisi tersebut tergantung persyaratan penjualan dengan pelanggan individu.

- Penghasilan diakui pada saat hak Kelompok Usaha untuk menerima pembayaran dividen ditetapkan.

Penjualan Barang

Pendapatan dari penjualan penyaring, radiator, karoseri diakui pada saat penyerahan barang kepada pelanggan, sedangkan pendapatan dari penjualan ekspor diakui pada saat pengapalan barang kepada pelanggan (*f.o.b. shipping point*).

Penghasilan dan Beban Bunga

Untuk semua instrumen keuangan yang diukur pada biaya perolehan diamortisasi, penghasilan atau biaya bunga dicatat dengan menggunakan metode Suku Bunga Efektif ("SBE"), yaitu suku bunga yang secara tepat mendiskontokan estimasi pembayaran atau penerimaan kas di masa datang selama perkiraan umur dari instrumen keuangan, atau jika lebih tepat, digunakan periode yang lebih singkat, untuk nilai tercatat neto dari aset keuangan atau liabilitas keuangan.

Beban

Beban diakui pada saat terjadinya (dasar akrual).

p. Imbalan Kerja

Kelompok Usaha mencatat beban gaji, bonus, jamsostek dan honorarium yang masih harus dibayar sebagai "Liabilitas Imbalan Kerja Jangka Pendek" dalam laporan posisi keuangan konsolidasian.

Kelompok Usaha mencatat penyisihan imbalan kerja dan imbalan kerja jangka panjang lainnya kepada karyawan-karyawan sesuai dengan Undang-undang Ketenagakerjaan No. 13/2003 ("Undang-undang Tenaga Kerja"). Penyisihan tambahan tersebut diestimasi dengan menggunakan perhitungan aktuarial metode "Projected Unit Credit".

**2. SUMMARY OF SIGNIFICANT ACCOUNTING
POLICIES (continued)**

o. Revenue and Expense (continued)

The satisfaction of these conditions depends on the term of trade with individual customer.

- Revenue is recognized when the Group's right to receive the dividends payment is established.

Sale of Goods

Revenue from the sales of filters, radiators and body makers are recognized upon delivery of the goods to the customers while revenue from export sales is recognized upon shipment of the goods to the customers (*f.o.b. shipping point*).

Interest Income and Expense

For all financial instruments measured at amortized cost, interest income or expense is recorded using the Effective Interest Rate ("EIR") method, which is the rate that precisely discounts the estimated future cash payments or receipts through the expected life of the financial instrument or a shorter period, where appropriate, to arrive at the net carrying amount of the financial assets or liabilities.

Expenses

Expenses are recognized when they are incurred (*accrual basis*).

p. Employee Benefits

The Group recorded accrued salary, bonus, jamsostek and honorarium expenses as "Short-term Employee Benefits Liabilities" in the consolidated statement of financial position.

The Group made additional provision for employee benefit and other long-term employee benefit to qualified employees under Labor Law No. 13/2003 (the "Labor Law"). The additional provisions are estimated through actuarial calculations using the "Projected Unit Credit" method.

The original consolidated financial statements included herein are in the Indonesian language.

**PT SELAMAT SEMPURNA Tbk
DAN ENTITAS ANAKNYA
CATATAN ATAS LAPORAN KEUANGAN
KONSOLIDASIAN
Tanggal 31 Desember 2017 dan untuk
Tahun yang Berakhir pada Tanggal Tersebut
(Dinyatakan dalam Jutaan Rupiah,
Kecuali Dinyatakan Lain)**

**PT SELAMAT SEMPURNA Tbk
AND ITS SUBSIDIARIES
NOTES TO THE CONSOLIDATED
FINANCIAL STATEMENTS
As of December 31, 2017 and
For the Year Then Ended
(Expressed in Millions of Rupiah,
Unless Otherwise Stated)**

2. IKHTISAR KEBIJAKAN AKUNTANSI YANG SIGNIFIKAN (lanjutan)

p. Imbalan Kerja (lanjutan)

Pengukuran kembali, terdiri atas keuntungan dan kerugian aktuarial, segera diakui pada laporan posisi keuangan konsolidasian dengan pengaruh langsung didebit atau dikreditkan kepada saldo laba melalui penghasilan komprehensif lain pada periode terjadinya. Pengukuran kembali tidak direklasifikasi ke laba rugi pada periode berikutnya.

Biaya jasa lalu harus diakui sebagai beban pada saat yang lebih awal antara:

- i) ketika program amandemen atau kurtailmen terjadi; dan
- ii) ketika entitas mengakui biaya restrukturisasi atau imbalan terminasi terkait.

Bunga neto dihitung dengan menerapkan tingkat diskonto yang digunakan terhadap liabilitas imbalan kerja. Kelompok Usaha mengakui perubahan berikut pada kewajiban obligasi neto pada akun "Beban Umum dan Administrasi" pada laporan laba rugi dan penghasilan komprehensif lain konsolidasian:

- i) biaya jasa terdiri atas biaya jasa kini, biaya jasa lalu, keuntungan atau kerugian atas penyelesaian (*curtailment*) tidak rutin; dan
- ii) beban atau penghasilan bunga neto.

q. Transaksi dan Saldo dalam Mata Uang Asing

Kelompok Usaha mempertimbangkan indikator utama dan indikator lainnya dalam menentukan mata uang fungsionalnya. Jika ada indikator yang tercampur dan mata uang fungsional tidak jelas, manajemen menggunakan penilaian untuk menentukan mata uang fungsional yang paling tepat menggambarkan pengaruh ekonomi dari transaksi, kejadian dan kondisi yang mendasarinya.

2. SUMMARY OF SIGNIFICANT ACCOUNTING POLICIES (continued)

p. Employee Benefits (continued)

Re-measurements, comprising of actuarial gains and losses, are recognized immediately in the consolidated statement of financial position with a corresponding debit or credit to retained earnings through other comprehensive income in the period in which they occur. Re-measurements are not reclassified to profit or loss in subsequent periods.

Past service costs are recognized in profit or loss at the earlier between:

- i) the date of the plan amendment or curtailment; and*
- ii) the date the Group recognizes related restructuring costs or termination benefits.*

Net interest is calculated by applying the discount rate to the net defined benefit liability. The Group recognizes the following changes in the net defined benefit obligation under "General and Administrative Expenses" as appropriate in the consolidated statement of profit or loss and other comprehensive income:

- i) service costs comprising current service costs, past-service costs, gains and losses on curtailments and non-routine settlements; and*
- ii) net interest expense or income.*

q. Foreign Currency Transactions and Balances

The Group considers the primary indicators and other indicators in determining its functional currency. If indicators are mixed and the functional currency is not obvious, management uses its judgment to determine the functional currency that most faithfully represents the economic effects of the underlying transactions, events and conditions.

The original consolidated financial statements included herein are in the Indonesian language.

**PT SELAMAT SEMPURNA Tbk
DAN ENTITAS ANAKNYA
CATATAN ATAS LAPORAN KEUANGAN
KONSOLIDASIAN
Tanggal 31 Desember 2017 dan untuk
Tahun yang Berakhir pada Tanggal Tersebut
(Dinyatakan dalam Jutaan Rupiah,
Kecuali Dinyatakan Lain)**

**PT SELAMAT SEMPURNA Tbk
AND ITS SUBSIDIARIES
NOTES TO THE CONSOLIDATED
FINANCIAL STATEMENTS
As of December 31, 2017 and
For the Year Then Ended
(Expressed in Millions of Rupiah,
Unless Otherwise Stated)**

2. IKHTISAR KEBIJAKAN AKUNTANSI YANG SIGNIFIKAN (lanjutan)

q. Transaksi dan Saldo dalam Mata Uang Asing (lanjutan)

Laporan keuangan konsolidasian disajikan dalam Rupiah, yang juga merupakan mata uang fungsional Perusahaan dan mata uang penyajian Kelompok Usaha. Transaksi dalam mata uang asing dicatat berdasarkan nilai tukar yang berlaku pada saat transaksi dilakukan. Pada tanggal pelaporan, aset dan liabilitas moneter dalam mata uang asing disesuaikan untuk mencerminkan rata-rata kurs jual dan kurs beli yang berlaku pada tanggal tersebut dan laba atau rugi kurs yang timbul dikreditkan atau dibebankan pada usaha tahun berjalan.

Pada tanggal 31 Desember 2017 dan 2016, kurs yang digunakan masing-masing adalah sebagai berikut (angka penuh):

	31 Desember 2017/ December 31, 2017	31 Desember 2016/ December 31, 2016
Poundsterling Inggris (GBP) 1	18.218	16.508
Euro Eropa (EUR) 1	16.174	14.162
Dolar Amerika Serikat (AS\$) 1	13.548	13.436
Dolar Australia (AUS\$) 1	10.557	9.724
Dolar Singapura (Sin\$) 1	10.134	9.299
Ringgit Malaysia (MYR) 1	3.335	2.996
Yuan Cina (CN¥) 1	2.073	1.936
Bath Thailand (THB) 1	414	375
Yen Jepang (JP¥) 1	120	115

r. Perpajakan

Beban pajak penghasilan merupakan jumlah dari pajak penghasilan badan yang terutang saat ini dan pajak tangguhan.

Pajak kini

Aset dan liabilitas pajak kini untuk tahun berjalan dan lalu diukur sebesar jumlah yang diharapkan dapat direstitusi dari atau dibayarkan kepada otoritas perpajakan. Tarif pajak dan peraturan pajak yang digunakan untuk menghitung jumlah tersebut adalah yang telah berlaku atau secara substantif telah berlaku pada tanggal pelaporan di negara tempat Kelompok Usaha beroperasi dan menghasilkan penghasilan kena pajak.

Bunga dan denda disajikan sebagai bagian dari penghasilan atau beban operasi lain karena tidak dianggap sebagai bagian dari beban pajak penghasilan.

2. SUMMARY OF SIGNIFICANT ACCOUNTING POLICIES (continued)

q. Foreign Currency Transactions and Balances (continued)

The consolidated financial statements are presented in Rupiah, which is also the Company's functional currency. Transactions involving foreign currencies are recorded at the rates of exchange prevailing at the time the transactions are made. At reporting dates, monetary assets and liabilities denominated in foreign currencies are adjusted to reflect the average of selling rates and buying rates at such date and the resulting gains or losses are credited or charged to current year operations.

As of December 31, 2017 and 2016, the exchange rates used were as follows (full amount):

	31 Desember 2017/ December 31, 2017	31 Desember 2016/ December 31, 2016
British Poundsterling (GBP) 1	18.218	16.508
European Euro (EUR) 1	16.174	14.162
United States Dollar (US\$) 1	13.548	13.436
Australian Dollar (AUD\$) 1	10.557	9.724
Singaporean Dollar (Sin\$) 1	10.134	9.299
Malaysian Ringgit (MYR) 1	3.335	2.996
Chinese Yuan (CN¥) 1	2.073	1.936
Thailand Bath (THB) 1	414	375
Japanese Yen (JP¥) 1	120	115

r. Taxation

Income tax expense represents the sum of the corporate income tax currently payable and deferred tax.

Current tax

Current income tax assets and liabilities for the current and prior year are measured at the amount expected to be recovered from or paid to the tax authority. The tax rates and tax laws used to compute the amount are those that have been enacted or substantively enacted as of the reporting date in the countries where the Group operates and generates taxable income.

Interests and penalties are presented as part of other operating income or expense since they are not considered as part of the income tax expense.

The original consolidated financial statements included herein are in the Indonesian language.

**PT SELAMAT SEMPURNA Tbk
DAN ENTITAS ANAKNYA
CATATAN ATAS LAPORAN KEUANGAN
KONSOLIDASIAN
Tanggal 31 Desember 2017 dan untuk
Tahun yang Berakhir pada Tanggal Tersebut
(Dinyatakan dalam Jutaan Rupiah,
Kecuali Dinyatakan Lain)**

**PT SELAMAT SEMPURNA Tbk
AND ITS SUBSIDIARIES
NOTES TO THE CONSOLIDATED
FINANCIAL STATEMENTS
As of December 31, 2017 and
For the Year Then Ended
(Expressed in Millions of Rupiah,
Unless Otherwise Stated)**

2. IKHTISAR KEBIJAKAN AKUNTANSI YANG SIGNIFIKAN (lanjutan)

r. Perpajakan (lanjutan)

Pajak kini (lanjutan)

Penghasilan kena pajak berbeda dengan laba yang dilaporkan dalam laba atau rugi karena penghasilan kena pajak tidak termasuk bagian dari penghasilan atau beban yang dikenakan pajak atau dikurangkan di tahun-tahun yang berbeda, dan juga tidak termasuk bagian-bagian yang tidak dikenakan pajak atau tidak dapat dikurangkan.

Pajak penghasilan kini diakui dalam laba rugi, kecuali pajak yang berkaitan dengan bagian yang diakui di luar laba rugi, baik pada penghasilan komprehensif lain atau langsung pada ekuitas. Manajemen secara periodik melakukan evaluasi atas posisi yang diambil dalam pelaporan pajak sehubungan dengan situasi di mana peraturan pajak terkait menjadi subyek interpretasi dan menetapkan provisi bila diperlukan.

Kekurangan pembayaran pajak penghasilan badan dari periode pajak sebelumnya dicatat sebagai bagian dari "Beban Pajak Penghasilan" dalam laporan laba rugi dan penghasilan komprehensif lain konsolidasian.

Pajak Tangguhan

Pajak tangguhan diakui dengan menggunakan metode liabilitas atas perbedaan temporer pada tanggal pelaporan antara dasar pengenaan pajak aset dan liabilitas dan jumlah tercatatnya untuk tujuan pelaporan keuangan pada tanggal pelaporan.

2. SUMMARY OF SIGNIFICANT ACCOUNTING POLICIES (continued)

r. Taxation (continued)

Current tax (continued)

Taxable income differs from profit as reported in the profit or loss because it excludes items of income or expense that are taxable or deductible in other years and it further excludes items that are never taxable or deductible.

Current income taxes are recognized in the profit or loss, except to the extent that the tax relates to items recognized outside profit or loss, either in other comprehensive income or directly in equity. Management periodically evaluates positions taken in the tax returns with respect to situations in which applicable tax regulations are subject to interpretation and establishes provisions when appropriate.

Underpayment of corporate income tax from the previous tax period is recorded as part of "Income Tax Expense" in the consolidated statement of profit or loss and other comprehensive income.

Deferred Tax

Deferred tax is recognized using the liability method on temporary differences at the reporting date between the tax bases of assets and liabilities and their carrying amounts for financial reporting purposes at the reporting date.

**PT SELAMAT SEMPURNA Tbk
DAN ENTITAS ANAKNYA
CATATAN ATAS LAPORAN KEUANGAN
KONSOLIDASIAN
Tanggal 31 Desember 2017 dan untuk
Tahun yang Berakhir pada Tanggal Tersebut
(Dinyatakan dalam Jutaan Rupiah,
Kecuali Dinyatakan Lain)**

**PT SELAMAT SEMPURNA Tbk
AND ITS SUBSIDIARIES
NOTES TO THE CONSOLIDATED
FINANCIAL STATEMENTS
As of December 31, 2017 and
For the Year Then Ended
(Expressed in Millions of Rupiah,
Unless Otherwise Stated)**

2. IKHTISAR KEBIJAKAN AKUNTANSI YANG SIGNIFIKAN (lanjutan)

r. Perpajakan (lanjutan)

Pajak Tangguhan (lanjutan)

Aset pajak tangguhan diakui untuk seluruh perbedaan temporer yang dapat dikurangkan dan akumulasi rugi pajak belum dikompensasi, bila kemungkinan besar laba kena pajak akan tersedia sehingga perbedaan temporer dapat dikurangkan tersebut, dan rugi pajak belum dikompensasi, dapat dimanfaatkan, kecuali:

- i. jika aset pajak tangguhan timbul dari pengakuan awal aset atau liabilitas dalam transaksi yang bukan transaksi kombinasi bisnis dan tidak mempengaruhi laba akuntansi maupun laba kena pajak/rugi pajak; atau
- ii. dari perbedaan temporer yang dapat dikurangkan atas investasi pada entitas anak, aset pajak tangguhan hanya diakui bila besar kemungkinannya bahwa beda temporer itu tidak akan dibalik dalam waktu dekat dan laba kena pajak dapat dikompensasi dengan beda temporer tersebut.

Jumlah tercatat aset pajak tangguhan ditelaah pada setiap tanggal pelaporan dan nilai tercatat aset pajak tangguhan tersebut diturunkan apabila laba fiskal mungkin tidak memadai untuk mengkompensasi sebagian atau semua manfaat aset pajak tangguhan. Aset pajak tangguhan yang belum diakui sebelumnya ditelaah pada setiap tanggal pelaporan dan diakui sepanjang laba kena pajak yang akan datang kemungkinan besar akan tersedia untuk dipulihkan.

Perubahan nilai tercatat aset dan liabilitas pajak tangguhan yang disebabkan perubahan tarif pajak dibebankan pada tahun berjalan, kecuali untuk transaksi-transaksi yang sebelumnya telah langsung dibebankan atau dikreditkan ke ekuitas.

Pajak tangguhan sehubungan dengan bagian yang diakui di luar laba atau rugi diakui di luar laba atau rugi. Pajak tangguhan tersebut diakui berkaitan dengan transaksi baik yang ada di penghasilan komprehensif lainnya atau langsung dibebankan ke ekuitas.

2. SUMMARY OF SIGNIFICANT ACCOUNTING POLICIES (continued)

r. Taxation (continued)

Deferred Tax (continued)

Deferred tax assets are recognized for all deductible temporary differences and carry forward of unused tax losses, to the extent that it is probable that taxable profits will be available against which deductible temporary differences, and the carry forward of unused tax losses can be utilized, except:

- i. where the deferred tax asset relating to the deductible temporary difference arises from the initial recognition of an asset or liability in a transaction that is not a business combination and, at the time of the transaction, affects neither the accounting profit nor taxable profit or loss; or
- ii. in respect of deductible temporary differences associated with investments in subsidiaries, deferred tax assets are recognized only to the extent that it is probable that the temporary differences will not be reverse in the foreseeable future and taxable profit will be available against which the temporary differences can be utilized.

The carrying amount of deferred tax assets is reviewed at each reporting date and reduced to the extent that it is no longer probable that sufficient taxable profit will be available to allow all or part of the benefit of the deferred tax assets to be utilized. Unrecognized deferred tax assets are reassessed at each reporting date and are recognized to the extent that it has become probable that future taxable income will allow the deferred tax assets to be recovered.

Changes in the carrying amount of deferred tax assets and liabilities due to a change in tax rates are charged to current year operations, except to the extent that they relate to items previously charged or credited to equity.

Deferred tax relating to items recognized outside of profit or loss is recognized outside profit or loss. Deferred tax items are recognized in correlation to the underlying transaction either in other comprehensive income or directly in equity.

The original consolidated financial statements included herein are in the Indonesian language.

**PT SELAMAT SEMPURNA Tbk
DAN ENTITAS ANAKNYA
CATATAN ATAS LAPORAN KEUANGAN
KONSOLIDASIAN
Tanggal 31 Desember 2017 dan untuk
Tahun yang Berakhir pada Tanggal Tersebut
(Dinyatakan dalam Jutaan Rupiah,
Kecuali Dinyatakan Lain)**

**PT SELAMAT SEMPURNA Tbk
AND ITS SUBSIDIARIES
NOTES TO THE CONSOLIDATED
FINANCIAL STATEMENTS
As of December 31, 2017 and
For the Year Then Ended
(Expressed in Millions of Rupiah,
Unless Otherwise Stated)**

2. IKHTISAR KEBIJAKAN AKUNTANSI YANG SIGNIFIKAN (lanjutan)

r. Perpajakan (lanjutan)

Pajak Tangguhan (lanjutan)

Aset pajak tangguhan dan liabilitas pajak tangguhan saling hapus jika terdapat hak secara hukum untuk melakukan saling hapus atas aset pajak kini terhadap liabilitas pajak kini atau aset dan liabilitas pajak tangguhan pada entitas yang sama, atau kelompok usaha yang bermaksud untuk menyelesaikan aset dan liabilitas lancar berdasarkan jumlah neto.

Pajak Pertambahan Nilai

Penghasilan, beban dan aset diakui neto atas jumlah PPN kecuali:

- PPN yang muncul dari pembelian aset atau jasa yang tidak dapat dikreditkan oleh kantor pajak, yang dalam hal ini PPN diakui sebagai bagian dari biaya perolehan aset atau sebagai bagian dari bagian beban-beban yang diterapkan; dan
- Piutang dan utang yang disajikan termasuk dengan jumlah PPN.

PPN masukan dan PPN keluaran saling hapus jika terdapat hak secara hukum untuk melakukan saling hapus atas PPN pada entitas yang sama.

Jumlah PPN neto yang terpulihkan dari, atau terutang kepada, kantor pajak termasuk sebagai bagian dari piutang atau utang pada laporan posisi keuangan konsolidasian.

Pengampunan Pajak

Pada tanggal 19 September 2016, Dewan Standar Akuntansi Keuangan Indonesia (DSAK IAI) menerbitkan PSAK 70, "Akuntansi aset dan liabilitas pengampunan pajak". Tujuan penerbitan standar ini adalah untuk menjelaskan perlakuan pencatatan spesifik atas penerapan aturan Pengampunan Pajak.

2. SUMMARY OF SIGNIFICANT ACCOUNTING POLICIES (continued)

r. Taxation (continued)

Deferred Tax (continued)

Deferred tax assets and deferred tax liabilities are offset when a legally enforceable right exists to offset current tax assets against current tax liabilities, or the deferred tax assets and deferred tax liabilities relate to the same taxable entity, or the group intends to settle its current assets and liabilities on a net basis.

Value Added Tax

Revenue, expenses and assets are recognized net of the amount of VAT except:

- *Where the VAT incurred on a purchase of assets or services is not recoverable from the taxation authority, in which case the VAT is recognized as part of the cost of acquisition of the asset or as part of the expense item as applicable; and*
- *Receivables and payables that are stated with the amount of VAT included.*

VAT in and VAT out are offset when a legally enforceable right exists to offset VAT on the same taxable entity.

The net amount of VAT recoverable from, or payable to, the taxation authorities is included as part of receivables or payables in the consolidated statement of financial position.

Tax Amnesty

On September 19, 2016, the Indonesia Financial Accounting Standards Board (DSAK IAI) issued SFAS 70, "Accounting for tax amnesty assets and liabilities". The objective of the issuance of the standards is to provide specific accounting treatment related to the application of the Tax Amnesty law.

The original consolidated financial statements included herein are in the Indonesian language.

**PT SELAMAT SEMPURNA Tbk
DAN ENTITAS ANAKNYA
CATATAN ATAS LAPORAN KEUANGAN
KONSOLIDASIAN
Tanggal 31 Desember 2017 dan untuk
Tahun yang Berakhir pada Tanggal Tersebut
(Dinyatakan dalam Jutaan Rupiah,
Kecuali Dinyatakan Lain)**

**PT SELAMAT SEMPURNA Tbk
AND ITS SUBSIDIARIES
NOTES TO THE CONSOLIDATED
FINANCIAL STATEMENTS
As of December 31, 2017 and
For the Year Then Ended
(Expressed in Millions of Rupiah,
Unless Otherwise Stated)**

2. IKHTISAR KEBIJAKAN AKUNTANSI YANG SIGNIFIKAN (lanjutan)

r. Perpajakan (lanjutan)

Pengampunan Pajak (lanjutan)

PSAK 70: Akuntansi Aset dan Liabilitas Pengampunan Pajak

PSAK ini memberikan opsi kebijakan akuntansi bagi entitas untuk menerapkan perlakuan akuntansi atas aset dan liabilitas pengampunan pajak sesuai dengan Undang-Undang Pengampunan Pajak. Pilihan kebijakan akuntansi tersebut adalah:

- Menggunakan standar akuntansi yang relevan pada Standar Akuntansi Keuangan di Indonesia.
- Menggunakan ketentuan spesifik dalam PSAK 70.

Manajemen memutuskan untuk menggunakan ketentuan spesifik dalam PSAK 70. Berdasarkan ketentuan spesifik PSAK 70, aset pengampunan pajak diukur berdasarkan nilai yang dilaporkan pada Surat Keterangan Pengampunan Pajak ("SKPP"), sementara liabilitas pengampunan pajak diukur berdasarkan nilai kas atau setara kas yang digunakan untuk menyelesaikan kewajiban kontraktual sehubungan dengan pembelian aset pengampunan pajak. Uang tebusan (jumlah pajak yang harus dibayarkan sesuai dengan aturan Pengampunan Pajak) dibebankan pada laporan laba rugi pada periode saat SKPP diterima.

Selisih antara nilai yang diakui sebagai aset dan liabilitas pengampunan pajak dicatat pada ekuitas sebagai Tambahan Modal Disetor dan tidak bisa direklasifikasi sebagai saldo laba atau komponen laba atau rugi tahun berjalan. Pada tahun 2016, Perusahaan mencatat "Tambahan Modal Disetor" sejumlah Rp207 sedangkan entitas anaknya dicatat pada "Komponen lainnya dari ekuitas" sejumlah Rp899 karena dampak dari penerapan aturan Pengampunan Pajak.

2. SUMMARY OF SIGNIFICANT ACCOUNTING POLICIES (continued)

r. Taxation (continued)

Tax Amnesty (continued)

SFAS 70: Accounting for Tax Amnesty Assets and Liabilities

This SFAS provides accounting policy choice for the entity to account the asset and liabilities in accordance with the provision of Tax Amnesty Law. The alternative accounting options are:

- To use the existing applicable standard under SFAS.
- To use the specific provision in SFAS 70.

Management decided to use the specific provision in SFAS 70. According to specific provision of SFAS 70, tax amnesty assets are measured at the amount reported in the Tax Amnesty Approval Letter ("SKPP"), while tax amnesty liabilities are measured at the amount of cash or cash equivalents that will settle the contractual obligation related to the acquisition of the tax amnesty assets. The redemption money (the amount of tax paid in accordance with Tax Amnesty law) shall be charged directly to profit or loss in the period when the SKPP was received.

Any difference between amounts initially recognised for the tax amnesty assets and the related tax amnesty liabilities shall be recorded in equity as Additional Paid-In Capital ("APIC"). The APIC shall not be reclassified to retained earnings or recycled to profit or loss subsequently. In 2016, the Company recorded APIC totalling Rp207 and its entities recorded on "Other Components of Equity" totalling Rp899 as the impact of the application of the Tax Amnesty Law.

The original consolidated financial statements included herein are in the Indonesian language.

**PT SELAMAT SEMPURNA Tbk
DAN ENTITAS ANAKNYA
CATATAN ATAS LAPORAN KEUANGAN
KONSOLIDASIAN
Tanggal 31 Desember 2017 dan untuk
Tahun yang Berakhir pada Tanggal Tersebut
(Dinyatakan dalam Jutaan Rupiah,
Kecuali Dinyatakan Lain)**

**PT SELAMAT SEMPURNA Tbk
AND ITS SUBSIDIARIES
NOTES TO THE CONSOLIDATED
FINANCIAL STATEMENTS
As of December 31, 2017 and
For the Year Then Ended
(Expressed in Millions of Rupiah,
Unless Otherwise Stated)**

2. IKHTISAR KEBIJAKAN AKUNTANSI YANG SIGNIFIKAN (lanjutan)

r. Perpajakan (lanjutan)

Pajak Final

Sesuai peraturan perpajakan di Indonesia, pajak final dikenakan atas nilai bruto transaksi, dan tetap dikenakan walaupun atas transaksi tersebut pelaku transaksi mengalami kerugian.

Pajak Final tidak termasuk dalam lingkup yang diatur oleh PSAK 46: Pajak Penghasilan.

s. Laba per Saham

Labanya per saham dihitung berdasarkan rata-rata tertimbang jumlah saham yang beredar selama tahun yang bersangkutan.

Perusahaan tidak mempunyai efek berpotensi saham biasa yang bersifat dilutif pada tanggal 31 Desember 2017 dan 2016, dan oleh karena itu, laba per saham dilusian tidak dihitung dan disajikan pada laporan laba rugi dan penghasilan komprehensif lain konsolidasian.

t. Segmen Operasi

Segmen adalah bagian yang dapat dibedakan dari Kelompok Usaha yang terlibat baik dalam menyediakan produk tertentu (segmen usaha), maupun dalam menyediakan produk dalam lingkungan ekonomi tertentu (segmen geografis), yang memiliki risiko dan imbalan yang berbeda dengan segmen lainnya.

Penghasilan, beban, hasil, aset dan liabilitas segmen termasuk komponen yang dapat diatribusikan langsung kepada suatu segmen serta hal-hal yang dapat dialokasikan dengan dasar yang sesuai kepada segmen tersebut. Segmen ditentukan sebelum saldo dan transaksi antar perusahaan dieliminasi, sebagai bagian dari proses konsolidasi.

2. SUMMARY OF SIGNIFICANT ACCOUNTING POLICIES (continued)

r. Taxation (continued)

Final Tax

In accordance with the tax regulation in Indonesia, final tax is applied to the gross value of transactions, even when the parties carrying the transaction recognizing losses.

Final tax is scoped out from SFAS 46: Income Tax.

s. Earnings per Share

Earnings per share is computed from the weighted average number of issued and fully paid shares during the year.

The Company has no outstanding dilutive potential ordinary shares as of December 31, 2017 and 2016, and accordingly no diluted earnings per share are calculated and presented in the consolidated statement of profit or loss and other comprehensive income.

t. Operating Segments

A segment is a distinguishable component of the Group that is engaged either in providing certain products (business segment), or in providing products within a particular economic environment (geographical segment), which is subject to risks and rewards that are different from those of other segments.

Segment revenue, expenses, results, assets and liabilities include items directly attributable to a segment as well as those that can be allocated on a reasonable basis to that segment. Segment is determined before intra-group balances and intra-group transactions are eliminated, as part of the process of consolidation.

**PT SELAMAT SEMPURNA Tbk
DAN ENTITAS ANAKNYA
CATATAN ATAS LAPORAN KEUANGAN
KONSOLIDASIAN
Tanggal 31 Desember 2017 dan untuk
Tahun yang Berakhir pada Tanggal Tersebut
(Dinyatakan dalam Jutaan Rupiah,
Kecuali Dinyatakan Lain)**

**PT SELAMAT SEMPURNA Tbk
AND ITS SUBSIDIARIES
NOTES TO THE CONSOLIDATED
FINANCIAL STATEMENTS
As of December 31, 2017 and
For the Year Then Ended
(Expressed in Millions of Rupiah,
Unless Otherwise Stated)**

2. IKHTISAR KEBIJAKAN AKUNTANSI YANG SIGNIFIKAN (lanjutan)

u. Instrumen Keuangan

Instrumen keuangan adalah setiap kontrak yang memberikan aset keuangan bagi satu entitas dan liabilitas keuangan atau ekuitas bagi entitas lain.

Aset Keuangan

Pengakuan dan Pengukuran Awal

Aset keuangan diklasifikasikan, pada saat pengakuan awal, sebagai aset keuangan yang diukur pada nilai wajar melalui laba rugi, pinjaman yang diberikan dan piutang, investasi dimiliki hingga jatuh tempo, aset keuangan tersedia untuk dijual, atau sebagai instrumen lindung nilai dalam lindung nilai efektif, bila memenuhi syarat. Semua aset keuangan awalnya diakui pada nilai wajar namun dalam hal aset keuangan yang tidak diukur pada nilai wajar melalui laba rugi, maka nilai wajar tersebut ditambah dengan biaya transaksi yang dapat diatribusikan secara langsung dengan perolehan aset keuangan tersebut.

Aset keuangan utama Kelompok Usaha meliputi kas dan setara kas, piutang usaha, piutang lain-lain, piutang pihak berelasi non-usaha, dan aset tidak lancar lainnya.

Kas dan setara kas, piutang usaha, piutang lain-lain, piutang derivatif, dan aset tidak lancar lainnya diklasifikasikan dan dicatat sebagai pinjaman yang diberikan dan piutang.

Pengukuran Selanjutnya

Pinjaman yang diberikan dan piutang

Pinjaman yang diberikan dan piutang adalah aset keuangan non-derivatif dengan pembayaran tetap atau telah ditentukan dan tidak memiliki kuotasi di pasar aktif. Setelah pengakuan awal, aset tersebut dicatat pada biaya perolehan diamortisasi dengan menggunakan metode SBE, dan keuntungan atau kerugian terkait diakui pada laba rugi ketika pinjaman yang diberikan dan piutang dihentikan pengakuannya atau mengalami penurunan nilai, atau melalui proses amortisasi.

2. SUMMARY OF SIGNIFICANT ACCOUNTING POLICIES (continued)

u. Financial Instruments

A financial instrument is any contract that gives rise to a financial asset of one entity and a financial liability or equity instrument of another entity.

Financial Assets

Initial Recognition and Measurement

Financial assets are classified, at initial recognition, as financial assets at fair value through profit or loss ("FVTPL"), loans and receivables, held-to-maturity investments, available-for-sale financial assets, or as derivatives designated as hedging instruments in an effective hedge, as appropriate. All financial assets are recognized initially at fair value, in the case of financial assets not recorded at FVTPL, the fair value is added by transaction costs that are attributable to the acquisition of the financial asset.

The Group's principal financial assets comprise of cash and cash equivalents, accounts receivable - trade, accounts receivable - others, due from related parties and other non-current assets.

Cash and cash equivalents, accounts receivable - trade, accounts receivable - others, derivative receivables and other non-current assets are classified and accounted for as loans and receivables.

Subsequent Measurement

Loans and receivables

Loans and receivables are non-derivative financial assets with fixed or determinable payments that are not quoted in an active market. After initial recognition, such assets are carried at amortized cost using the EIR method, and the related gains or losses are recognized in profit or loss when the loans and receivables are derecognized or impaired, as well as through the amortization process.

The original consolidated financial statements included herein are in the Indonesian language.

**PT SELAMAT SEMPURNA Tbk
DAN ENTITAS ANAKNYA
CATATAN ATAS LAPORAN KEUANGAN
KONSOLIDASIAN
Tanggal 31 Desember 2017 dan untuk
Tahun yang Berakhir pada Tanggal Tersebut
(Dinyatakan dalam Jutaan Rupiah,
Kecuali Dinyatakan Lain)**

**PT SELAMAT SEMPURNA Tbk
AND ITS SUBSIDIARIES
NOTES TO THE CONSOLIDATED
FINANCIAL STATEMENTS
As of December 31, 2017 and
For the Year Then Ended
(Expressed in Millions of Rupiah,
Unless Otherwise Stated)**

2. IKHTISAR KEBIJAKAN AKUNTANSI YANG SIGNIFIKAN (lanjutan)

u. Instrumen Keuangan (lanjutan)

Aset Keuangan (lanjutan)

Piutang usaha dan lain-lain, dan piutang pihak berelasi.

Penyisihan atas jumlah piutang yang tidak tertagih dicatat bila ada bukti yang obyektif bahwa Kelompok Usaha tidak akan dapat menagih piutang tersebut. Piutang tidak tertagih dihapuskan pada saat teridentifikasi. Rincian lebih lanjut tentang kebijakan akuntansi atas penurunan nilai aset keuangan diungkapkan pada paragraf-paragraf berikutnya yang relevan pada Catatan ini.

Penghentian Pengakuan

Penghentian pengakuan atas suatu aset keuangan, atau, bila dapat diterapkan untuk bagian dari aset keuangan atau bagian dari kelompok aset keuangan serupa, terjadi bila:

- (i) hak kontraktual untuk menerima arus kas yang berasal dari aset keuangan tersebut berakhir; atau
- (ii) Kelompok Usaha mentransfer hak kontraktual untuk menerima arus kas yang berasal dari aset keuangan tersebut atau menanggung kewajiban untuk membayar arus kas yang diterima tersebut tanpa penundaan yang signifikan kepada pihak ketiga melalui suatu kesepakatan penyerahan (*pass-through*) dan apabila
 - a. secara substansial mentransfer seluruh risiko dan manfaat atas kepemilikan aset keuangan tersebut, atau
 - b. secara substansial tidak mentransfer dan tidak mempertahankan seluruh risiko dan manfaat atas kepemilikan aset keuangan tersebut, namun telah mentransfer pengendalian atas aset keuangan tersebut.

2. SUMMARY OF SIGNIFICANT ACCOUNTING POLICIES (continued)

u. Financial Instruments (continued)

Financial Assets (continued)

Trade and other receivables, and trade receivables related parties

An allowance is made for uncollectible receivables when there is objective evidence that the Group will not be able to collect the receivables. Bad debts are written off when identified. Further details on the accounting policy for impairment of financial assets are disclosed in the relevant succeeding paragraphs under this Note.

Derecognition

A financial asset, or, where applicable a part of a financial asset or part of a group of similar financial assets, is derecognized when:

- (i) the contractual rights to receive cash flows from the financial asset have expired; or
- (ii) the Group has transferred its contractual rights to receive cash flows from the financial asset or has assumed an obligation to pay them in full without material delay to a third party under a pass-through arrangement and either
 - a. has transferred substantially all the risks and rewards of the financial asset, or
 - b. has neither transferred nor retained substantially all the risks and rewards of the financial asset, but has transferred control of the financial asset.

**PT SELAMAT SEMPURNA Tbk
DAN ENTITAS ANAKNYA
CATATAN ATAS LAPORAN KEUANGAN
KONSOLIDASIAN
Tanggal 31 Desember 2017 dan untuk
Tahun yang Berakhir pada Tanggal Tersebut
(Dinyatakan dalam Jutaan Rupiah,
Kecuali Dinyatakan Lain)**

**PT SELAMAT SEMPURNA Tbk
AND ITS SUBSIDIARIES
NOTES TO THE CONSOLIDATED
FINANCIAL STATEMENTS
As of December 31, 2017 and
For the Year Then Ended
(Expressed in Millions of Rupiah,
Unless Otherwise Stated)**

2. IKHTISAR KEBIJAKAN AKUNTANSI YANG SIGNIFIKAN (lanjutan)

u. Instrumen Keuangan (lanjutan)

Aset Keuangan (lanjutan)

Penghentian Pengakuan (lanjutan)

Apabila Kelompok Usaha mentransfer hak untuk menerima arus kas yang berasal dari aset keuangan atau mengadakan kesepakatan penyerahan (*pass-through*), atau tidak mentransfer maupun tidak mempertahankan secara substansi seluruh risiko dan manfaat atas aset keuangan tersebut namun telah mentransfer pengendalian atas aset keuangan tersebut, maka suatu aset keuangan baru diakui oleh Kelompok Usaha sebesar keterlibatannya yang berkelanjutan dengan aset keuangan tersebut.

Keterlibatan berkelanjutan yang berbentuk pemberian jaminan atas aset yang ditransfer diukur sebesar jumlah terendah antara nilai tercatat aset yang ditransfer dan nilai maksimum pembayaran yang diterima yang mungkin harus dibayar kembali oleh Kelompok Usaha.

Dalam hal ini, Kelompok Usaha juga mengakui liabilitas terkait. Aset yang ditransfer dan liabilitas terkait diukur atas dasar yang menggambarkan hak dan kewajiban Kelompok Usaha yang ditahan.

Pada saat penghentian pengakuan atas aset keuangan secara keseluruhan, maka selisih antara nilai tercatat dan jumlah dari (i) pembayaran yang diterima, termasuk aset baru yang diperoleh dikurangi dengan liabilitas baru yang ditanggung; dan (ii) keuntungan atau kerugian kumulatif yang telah diakui secara langsung dalam ekuitas, harus diakui pada laba rugi.

2. SUMMARY OF SIGNIFICANT ACCOUNTING POLICIES (continued)

u. Financial Instruments (continued)

Financial Assets (continued)

Derecognition (continued)

Where the Group has transferred its rights to receive cash flows from a financial asset or has entered into a pass-through arrangement, or has neither transferred nor retained substantially all the risks and rewards of the financial asset but has transferred control of the financial asset, a new financial asset is recognized to the extent of the Group's continuing involvement in the asset.

Continuing involvement that takes the form of a guarantee over the transferred asset is measured at the lower of the original carrying amount of the asset and the maximum amount of consideration received that might be required to be repaid by the Group.

In this case, the Group also recognizes an associated liability. The transferred asset and the associated liability are measured on a basis that reflects the retained rights and obligations of the Group.

Upon derecognition of a financial asset in its entirety, the difference between the carrying amount and the sum of (i) the consideration received, including any new asset obtained less any new liability assumed; and (ii) any cumulative gain or loss that has been recognized directly in equity, must be recognized in profit or loss.

The original consolidated financial statements included herein are in the Indonesian language.

**PT SELAMAT SEMPURNA Tbk
DAN ENTITAS ANAKNYA
CATATAN ATAS LAPORAN KEUANGAN
KONSOLIDASIAN**
Tanggal 31 Desember 2017 dan untuk
Tahun yang Berakhir pada Tanggal Tersebut
(Dinyatakan dalam Jutaan Rupiah,
Kecuali Dinyatakan Lain)

**PT SELAMAT SEMPURNA Tbk
AND ITS SUBSIDIARIES
NOTES TO THE CONSOLIDATED
FINANCIAL STATEMENTS**
As of December 31, 2017 and
For the Year Then Ended
(Expressed in Millions of Rupiah,
Unless Otherwise Stated)

**2. IKHTISAR KEBIJAKAN AKUNTANSI YANG
SIGNIFIKAN (lanjutan)**

u. Instrumen Keuangan (lanjutan)

Aset Keuangan (lanjutan)

Penurunan Nilai

Pada setiap tanggal pelaporan, Kelompok Usaha mengevaluasi apakah terdapat bukti yang objektif bahwa aset keuangan atau kelompok aset keuangan mengalami penurunan nilai. Penurunan nilai atas aset keuangan atau kelompok aset keuangan dianggap telah terjadi, jika dan hanya jika, terdapat bukti yang objektif mengenai penurunan nilai sebagai akibat dari satu atau lebih peristiwa yang terjadi setelah pengakuan awal aset tersebut (peristiwa kerugian) dan peristiwa kerugian tersebut berdampak pada estimasi arus kas masa depan aset keuangan atau kelompok aset keuangan yang dapat diestimasi secara andal.

Bukti penurunan nilai dapat meliputi indikasi pihak peminjam atau kelompok peminjam mengalami kesulitan keuangan signifikan, wanprestasi atau tunggakan pembayaran bunga atau pokok, terdapat kemungkinan bahwa pihak peminjam akan dinyatakan pailit atau melakukan reorganisasi keuangan lainnya dan pada saat data yang dapat diobservasi mengindikasikan adanya penurunan yang dapat diukur atas estimasi arus kas masa datang, seperti meningkatnya tunggakan atau kondisi ekonomi yang berkorelasi dengan wanprestasi.

i) Aset Keuangan yang Dicatat pada Biaya Perolehan Diamortisasi

Untuk pinjaman yang diberikan dan piutang yang dicatat pada biaya perolehan yang diamortisasi, Kelompok Usaha pertama kali secara individual menentukan bahwa terdapat bukti objektif mengenai penurunan nilai atas aset keuangan yang signifikan secara individual, atau secara kolektif untuk aset keuangan yang tidak signifikan secara individual.

**2. SUMMARY OF SIGNIFICANT ACCOUNTING
POLICIES (continued)**

u. Financial Instruments (continued)

Financial Assets (continued)

Impairment

The Group assesses at each reporting date whether there is any objective evidence that a financial asset or a group of financial assets is impaired. A financial asset or a group of financial assets is deemed to be impaired if, and only if, there is objective evidence of impairment as a result of one or more events that have occurred after the initial recognition of the asset (loss event) and that loss event has an impact on the estimated future cash flows of the financial asset or the group of financial assets that can be reliably estimated.

Evidence of impairment may include indications that the debtors or a group of debtors is experiencing significant financial difficulty, default or delinquency in interest or principal payments, the probability that they will enter bankruptcy or undergo other financial reorganization, and when observable data indicates that there is a measurable decrease in estimated future cash flows, such as increase in arrears or economic conditions that correlate with defaults.

i) Financial Assets Carried at Amortized Cost

For loans and receivables carried at amortized cost, the Group first assesses individually whether objective evidence of impairment exists individually for financial assets that are individually significant, or collectively for financial assets that are not individually significant.

The original consolidated financial statements included herein are in the Indonesian language.

**PT SELAMAT SEMPURNA Tbk
DAN ENTITAS ANAKNYA
CATATAN ATAS LAPORAN KEUANGAN
KONSOLIDASIAN
Tanggal 31 Desember 2017 dan untuk
Tahun yang Berakhir pada Tanggal tersebut
(Dinyatakan dalam Jutaan Rupiah,
Kecuali Dinyatakan Lain)**

**PT SELAMAT SEMPURNA Tbk
AND ITS SUBSIDIARIES
NOTES TO THE CONSOLIDATED
FINANCIAL STATEMENTS
As of December 31, 2017 and
For the Year Then Ended
(Expressed in Millions of Rupiah,
Unless Otherwise Stated)**

2. IKHTISAR KEBIJAKAN AKUNTANSI YANG SIGNIFIKAN (lanjutan)

u. Instrumen Keuangan (lanjutan)

Aset Keuangan (lanjutan)

Penurunan Nilai (lanjutan)

- i) Aset Keuangan yang Dicatat pada Biaya Perolehan Diamortisasi (lanjutan)

Jika Kelompok Usaha menentukan tidak terdapat bukti objektif mengenai penurunan nilai atas aset keuangan yang dinilai secara individual, terlepas aset keuangan tersebut signifikan atau tidak, maka Kelompok Usaha memasukkan aset tersebut ke dalam kelompok aset keuangan yang memiliki karakteristik risiko kredit yang sejenis dan menilai penurunan nilai kelompok tersebut secara kolektif. Aset yang penurunan nilainya dinilai secara individual dan untuk itu kerugian penurunan nilai diakui atau tetap diakui, tidak termasuk dalam penilaian penurunan nilai secara kolektif.

Jika terdapat bukti objektif bahwa kerugian penurunan nilai telah terjadi, jumlah kerugian tersebut diukur sebagai selisih antara nilai tercatat aset dengan nilai kini estimasi arus kas masa datang (tidak termasuk kerugian kredit yang diharapkan di masa mendatang yang belum terjadi). Nilai tercatat atas aset keuangan dikurangi melalui penggunaan akun penyisihan dan jumlah kerugian tersebut diakui secara langsung pada laba rugi. Penghasilan bunga terus diakui atas nilai tercatat yang telah dikurangi tersebut berdasarkan tingkat SBE awal aset keuangan tersebut. Pinjaman yang diberikan beserta dengan penyisihan terkait dihapuskan jika tidak terdapat kemungkinan yang realistis atas pemulihan di masa mendatang dan seluruh agunan, jika ada, sudah direalisasi atau ditransfer kepada Kelompok Usaha.

2. SUMMARY OF SIGNIFICANT ACCOUNTING POLICIES (continued)

u. Financial Instruments (continued)

Financial Assets (continued)

Impairment (continued)

- i) Financial Assets Carried at Amortized Cost (continued)

If the Group determines that no objective evidence of impairment exists for an individually assessed financial asset, whether significant or not, it includes the asset in a group of financial assets with similar credit risk characteristics and collectively assesses them for impairment. Assets that are individually assessed for impairment and for which an impairment loss is, or continues to be recognized, are not included in a collective assessment or impairment.

When there is objective evidence that an impairment loss has been incurred, the amount of the loss is measured as the difference between the asset's carrying amount and the present value of estimated future cash flows (excluding future expected credit losses that have not been incurred). The carrying amount of the asset is reduced through the use of an allowance account and the amount of the loss is directly recognized in the profit or loss. Interest income continues to be accrued on the reduced carrying amount based on the original EIR of the financial asset. Loans together with the associated allowance are written off when there is no realistic prospect of future recovery and all collateral, if any, has been realized or has been transferred to the Group.

The original consolidated financial statements included herein are in the Indonesian language.

**PT SELAMAT SEMPURNA Tbk
DAN ENTITAS ANAKNYA
CATATAN ATAS LAPORAN KEUANGAN
KONSOLIDASIAN
Tanggal 31 Desember 2017 dan untuk
Tahun yang Berakhir pada Tanggal Tersebut
(Dinyatakan dalam Jutaan Rupiah,
Kecuali Dinyatakan Lain)**

**PT SELAMAT SEMPURNA Tbk
AND ITS SUBSIDIARIES
NOTES TO THE CONSOLIDATED
FINANCIAL STATEMENTS
As of December 31, 2017 and
For the Year Then Ended
(Expressed in Millions of Rupiah,
Unless Otherwise Stated)**

**2. IKHTISAR KEBIJAKAN AKUNTANSI PENTING
(lanjutan)**

u. Instrumen Keuangan (lanjutan)

Aset Keuangan (lanjutan)

Penurunan Nilai (lanjutan)

i) Aset Keuangan yang Dicatat pada Biaya Perolehan Diamortisasi (lanjutan)

Jika, dalam tahun berikutnya, nilai estimasi kerugian penurunan nilai aset keuangan bertambah atau berkurang yang dikarenakan peristiwa yang terjadi setelah penurunan nilai diakui, maka kerugian penurunan nilai yang sebelumnya diakui ditambahkan atau dikurangi (dipulihkan) dengan menyesuaikan akun penyisihan. Pemulihan tersebut tidak boleh mengakibatkan nilai tercatat aset keuangan melebihi biaya perolehan diamortisasi yang seharusnya jika penurunan nilai tidak diakui pada tanggal pemulihan dilakukan. Jumlah pemulihan aset keuangan diakui pada laba rugi.

ii) Aset Keuangan yang Dicatat pada Biaya Perolehan

Jika terdapat bukti objektif bahwa kerugian penurunan nilai telah terjadi atas aset keuangan yang dicatat pada biaya perolehan, maka jumlah kerugian penurunan nilai diukur berdasarkan selisih antara nilai tercatat aset keuangan dengan nilai kini dari estimasi arus kas masa mendatang yang didiskontokan pada tingkat pengembalian yang berlaku di pasar untuk aset keuangan serupa. Kerugian penurunan nilai tersebut tidak dapat dipulihkan pada tahun berikutnya.

Liabilitas Keuangan

Pengakuan dan Pengukuran Awal

Liabilitas keuangan diklasifikasikan, pada pengakuan awal, sebagai liabilitas keuangan yang diukur pada nilai wajar melalui laba rugi, utang dan pinjaman atau derivatif ditetapkan sebagai instrumen lindung nilai pada lindung nilai yang efektif.

Semua liabilitas keuangan diakui pada nilai wajar saat pengakuan awal dan, bagi liabilitas keuangan dalam bentuk utang dan pinjaman, dicatat pada nilai wajar ditambah biaya transaksi yang dapat diatribusikan secara langsung.

**2. SUMMARY OF SIGNIFICANT ACCOUNTING
POLICIES (continued)**

u. Financial Instruments (continued)

Financial Assets (continued)

Impairment (continued)

i) *Financial Assets Carried at Amortized Cost (continued)*

If, in a subsequent year, the amount of the estimated impairment loss of financial assets increases or decreases because of an event occurring after the impairment was recognized, the previously recognized impairment loss is increased or reduced by adjusting the allowance account. The reversal shall not result in a carrying amount of the financial asset that exceeds what the amortized cost would have been had the impairment not been recognized at the date the impairment is reversed. The recovery of financial assets is recognized in the profit or loss.

ii) *Financial Assets Carried at Cost*

When there is objective evidence that an impairment loss has been incurred on financial asset carried at cost, the amount of the impairment loss is measured as the difference between the carrying amount of the financial asset and the present value of estimated future cash flows discounted at the current market rate of return for a similar financial asset. Such impairment losses cannot be reversed in the subsequent year.

Financial Liabilities

Initial Recognition and Measurement

Financial liabilities are classified, at initial recognition, as financial liabilities at fair value through profit or loss, loans and borrowings, or as derivatives designated as hedging instruments in an effective hedge, as appropriate.

All financial liabilities are recognized initially at fair value and, in the case of loans and borrowings and payables, net of directly attributable transaction costs.

The original consolidated financial statements included herein are in the Indonesian language.

**PT SELAMAT SEMPURNA Tbk
DAN ENTITAS ANAKNYA
CATATAN ATAS LAPORAN KEUANGAN
KONSOLIDASIAN
Tanggal 31 Desember 2017 dan untuk
Tahun yang Berakhir pada Tanggal Tersebut
(Dinyatakan dalam Jutaan Rupiah,
Kecuali Dinyatakan Lain)**

**PT SELAMAT SEMPURNA Tbk
AND ITS SUBSIDIARIES
NOTES TO THE CONSOLIDATED
FINANCIAL STATEMENTS
As of December 31, 2017 and
For the Year Then Ended
(Expressed in Millions of Rupiah,
Unless Otherwise Stated)**

**2. IKHTISAR KEBIJAKAN AKUNTANSI PENTING
(lanjutan)**

**2. SUMMARY OF SIGNIFICANT ACCOUNTING
POLICIES (continued)**

u. Instrumen Keuangan (lanjutan)

u. Financial Instruments (continued)

Liabilitas Keuangan (lanjutan)

Financial Liabilities (continued)

Pengakuan dan Pengukuran Awal (lanjutan)

Initial Recognition and Measurement
(continued)

Kelompok Usaha menetapkan liabilitas keuangannya sebagai utang dan pinjaman, seperti utang usaha dan lain-lain, beban akrual, liabilitas imbalan kerja jangka pendek, utang bank dan utang pihak berelasi.

The Group designates its financial liabilities as loans and borrowings, such as trade and other payables, accrued expenses, short-term employee benefits liability, bank loans and due to related parties.

Pengukuran Selanjutnya

Subsequent Measurement

Pengukuran selanjutnya dari liabilitas keuangan ditentukan oleh klasifikasinya sebagai berikut.

The subsequent measurement of financial liabilities depends on their classification as described below.

- (i) Utang dan Pinjaman Jangka Panjang yang Dikenakan Bunga (termasuk utang pihak berelasi).

- (i) Long-term Interest-bearing Loans and Borrowings (including due to related parties).

Setelah pengakuan awal, utang dan pinjaman jangka panjang yang dikenakan bunga diukur dengan biaya perolehan yang diamortisasi dengan menggunakan metode SBE. Pada tanggal pelaporan, biaya bunga yang masih harus dibayar dicatat secara terpisah dari pokok pinjaman terkait dalam bagian liabilitas jangka pendek. Keuntungan dan kerugian diakui pada laba rugi ketika liabilitas dihentikan pengakuannya serta melalui proses amortisasi SBE.

Subsequent to initial recognition, long-term interest-bearing loans and borrowings are measured at amortized acquisition costs using EIR method. At the reporting dates, accrued interest is recorded separately from the associated borrowings within the current liabilities section. Gains and losses are recognized in the profit or loss when the liabilities are derecognized as well as through the EIR amortization process.

Biaya perolehan diamortisasi dihitung dengan mempertimbangkan setiap diskonto atau premium atas perolehan dan komisi atau biaya yang merupakan bagian tidak terpisahkan dari SBE. Amortisasi SBE dicatat sebagai beban keuangan pada laba rugi.

Amortized cost is calculated by taking into account any discount or premium on acquisition and fee or costs that are an integral part of the EIR. The EIR amortization is included in finance costs in the profit or loss.

- (ii) Utang dan akrual

- (ii) Payables and accruals

Liabilitas untuk utang usaha, utang lain-lain, liabilitas imbalan kerja jangka pendek, beban akrual dan utang pihak berelasi non-usaha dinyatakan sebesar jumlah tercatat (jumlah nosional), yang kurang lebih sebesar nilai wajarnya.

Liabilities for account payable - trade, account payable - other, short-term employee benefits liabilities, accrued expenses and due to related parties are stated at carrying amounts (notional amounts), which approximate their fair values.

The original consolidated financial statements included herein are in the Indonesian language.

**PT SELAMAT SEMPURNA Tbk
DAN ENTITAS ANAKNYA
CATATAN ATAS LAPORAN KEUANGAN
KONSOLIDASIAN
Tanggal 31 Desember 2017 dan untuk
Tahun yang Berakhir pada Tanggal Tersebut
(Dinyatakan dalam Jutaan Rupiah,
Kecuali Dinyatakan Lain)**

**PT SELAMAT SEMPURNA Tbk
AND ITS SUBSIDIARIES
NOTES TO THE CONSOLIDATED
FINANCIAL STATEMENTS
As of December 31, 2017 and
For the Year Then Ended
(Expressed in Millions of Rupiah,
Unless Otherwise Stated)**

**2. IKHTISAR KEBIJAKAN AKUNTANSI PENTING
(lanjutan)**

u. Instrumen Keuangan (lanjutan)

Liabilitas Keuangan (lanjutan)

Penghentian Pengakuan

Suatu liabilitas keuangan dihentikan pengakuannya pada saat kewajiban yang ditetapkan dalam kontrak dihentikan atau dibatalkan atau kadaluarsa.

Ketika sebuah liabilitas keuangan ditukar dengan liabilitas keuangan lain dari pemberi pinjaman yang sama atas persyaratan yang secara substansial berbeda, atau bila persyaratan dari liabilitas keuangan tersebut secara substansial dimodifikasi, pertukaran atau modifikasi persyaratan tersebut dicatat sebagai penghentian pengakuan liabilitas keuangan awal dan pengakuan liabilitas keuangan baru, dan selisih antara nilai tercatat masing-masing liabilitas keuangan tersebut diakui dalam laba rugi.

Saling Hapus Instrumen Keuangan

Aset keuangan dan liabilitas keuangan saling hapus dan nilai netonya disajikan dalam laporan posisi keuangan konsolidasian jika, dan hanya jika, terdapat hak secara hukum untuk melakukan saling hapus atas jumlah tercatat dari aset keuangan dan liabilitas keuangan tersebut dan terdapat intensi untuk menyelesaikan secara neto, atau untuk merealisasikan aset dan menyelesaikan liabilitas secara bersamaan.

Nilai Wajar Instrumen Keuangan

Nilai wajar instrumen keuangan yang diperdagangkan secara aktif di pasar keuangan yang ditentukan dengan mengacu pada kuotasi harga penawaran atau permintaan (*bid or ask prices*) di pasar aktif pada penutupan perdagangan pada akhir periode pelaporan. Untuk instrumen keuangan yang tidak memiliki pasar aktif, nilai wajar ditentukan dengan menggunakan teknik penilaian. Teknik penilaian mencakup penggunaan transaksi pasar terkini yang dilakukan secara wajar oleh pihak-pihak yang berkeinginan dan memahami (*recent arm's length market transactions*); penggunaan nilai wajar terkini instrumen lain yang secara substansial sama; analisa arus kas yang didiskontokan; atau model penilaian lain.

**2. SUMMARY OF SIGNIFICANT ACCOUNTING
POLICIES (continued)**

u. Financial Instruments (continued)

Financial Liabilities (continued)

De-recognition

A financial liability is derecognized when the obligation under the contract is discharged or cancelled or has expired.

When an existing financial liability is replaced by another from the same lender on substantially different terms, or the terms of an existing liability are substantially modified, such an exchange or modification is treated as derecognition of the original liability and recognition of a new liability, and the difference in the respective carrying amounts is recognized in profit or loss.

Offsetting of Financial Instruments

Financial assets and financial liabilities are offset and the net amount will be reported in the consolidated statements of financial position if, and only if, there is a legal right to offset the recognized amounts and there is an intention to settle on a net basis, or to realize the assets and settle the liabilities simultaneously.

Fair Value of Financial Instruments

The fair values of financial instruments that are traded in active markets is determined by reference to quoted bid or ask prices in active markets at the close of business at the end of the reporting period. For financial instruments that have no active market, fair value is determined using valuation techniques. Such valuation techniques may include the use of the latest market transactions conducted properly by the parties that desire and understand (*recent arm's length market transactions*); the use of the current fair value of another instrument which is substantially the same, discounted cash flow analysis, or other valuation models.

The original consolidated financial statements included herein are in the Indonesian language.

**PT SELAMAT SEMPURNA Tbk
DAN ENTITAS ANAKNYA
CATATAN ATAS LAPORAN KEUANGAN
KONSOLIDASIAN
Tanggal 31 Desember 2017 dan untuk
Tahun yang Berakhir pada Tanggal Tersebut
(Dinyatakan dalam Jutaan Rupiah,
Kecuali Dinyatakan Lain)**

**PT SELAMAT SEMPURNA Tbk
AND ITS SUBSIDIARIES
NOTES TO THE CONSOLIDATED
FINANCIAL STATEMENTS
As of December 31, 2017 and
For the Year Then Ended
(Expressed in Millions of Rupiah,
Unless Otherwise Stated)**

**2. IKHTISAR KEBIJAKAN AKUNTANSI PENTING
(lanjutan)**

u. Instrumen Keuangan (lanjutan)

Liabilitas Keuangan (lanjutan)

Nilai Wajar Instrumen Keuangan (lanjutan)

Bila nilai wajar instrumen keuangan yang tidak diperdagangkan di pasar aktif tidak dapat ditentukan secara handal, instrumen keuangan tersebut diakui dan diukur pada nilai tercatatnya.

v. Provisi

Provisi diakui jika Kelompok Usaha memiliki kewajiban kini (baik bersifat hukum maupun bersifat konstruktif) yang, akibat peristiwa masa lalu, besar kemungkinannya penyelesaian kewajiban tersebut mengakibatkan arus keluar sumber daya yang mengandung manfaat ekonomi dan estimasi yang andal mengenai jumlah kewajiban tersebut dapat dibuat.

Provisi ditelaah pada setiap tanggal pelaporan dan disesuaikan untuk mencerminkan estimasi terbaik yang paling kini. Jika arus keluar sumber daya untuk menyelesaikan kewajiban kemungkinan besar tidak terjadi, maka provisi dibatalkan.

w. Peristiwa setelah Periode Pelaporan

Peristiwa setelah akhir periode yang memberikan tambahan informasi mengenai posisi keuangan Kelompok Usaha pada tanggal pelaporan (peristiwa penyesuaian), jika ada, dicerminkan dalam laporan keuangan konsolidasian. Peristiwa setelah akhir periode yang bukan peristiwa penyesuaian diungkapkan dalam Catatan atas laporan keuangan konsolidasian, jika material.

x. Biaya Emisi Saham

Biaya yang terjadi sehubungan dengan penerbitan modal saham Perusahaan kepada publik dikurangkan langsung dengan hasil emisi dan disajikan sebagai pengurang akun tambahan modal disetor dalam laporan posisi keuangan konsolidasian.

**2. SUMMARY OF SIGNIFICANT ACCOUNTING
POLICIES (continued)**

u. Financial Instruments (continued)

Financial Liabilities (continued)

Fair Value of Financial Instruments (continued)

When the fair value of the financial instruments not traded in an active market cannot be reliably determined, such financial instruments are recognized and measured at their carrying amounts.

v. Provisions

Provisions are recognized when the Group has a present obligation (legally or constructively) where, as a result of a past event, it is probable that the settlement of the obligation will result in an outflow of resources embodying economic benefits and a reliable estimate of the amount of the obligation can be made.

Provisions are reviewed at each reporting date and adjusted to reflect the current best estimation. If it is no longer probable that an outflow of resources will be required to settle the obligation, the provision is reversed.

w. Events after the Reporting Period

Post period-end events that provide additional information about the Group's financial position at the reporting date (adjusting events), if any, are reflected in the consolidated financial statements. Post period-end events that are not adjusting events are disclosed in the Notes to the consolidated financial statements, when material.

x. Issuance Costs of Share Capital

Costs incurred in connection with the Company's issuance of share capital to the public were offset directly with the proceeds and presented as deduction to additional paid-in capital account in the consolidated statement of financial position.

The original consolidated financial statements included herein are in the Indonesian language.

**PT SELAMAT SEMPURNA Tbk
DAN ENTITAS ANAKNYA
CATATAN ATAS LAPORAN KEUANGAN
KONSOLIDASIAN
Tanggal 31 Desember 2017 dan untuk
Tahun yang Berakhir pada Tanggal Tersebut
(Dinyatakan dalam Jutaan Rupiah,
Kecuali Dinyatakan Lain)**

**PT SELAMAT SEMPURNA Tbk
AND ITS SUBSIDIARIES
NOTES TO THE CONSOLIDATED
FINANCIAL STATEMENTS
As of December 31, 2017 and
For the Year Then Ended
(Expressed in Millions of Rupiah,
Unless Otherwise Stated)**

**2. IKHTISAR KEBIJAKAN AKUNTANSI PENTING
(lanjutan)**

y. Investasi Saham dan Entitas Asosiasi

Entitas asosiasi adalah entitas yang terhadapnya Kelompok Usaha memiliki pengaruh signifikan. Pengaruh signifikan adalah kekuasaan untuk berpartisipasi dalam keputusan kebijakan keuangan dan operasional *investee*, tetapi tidak mengendalikan atau mengendalikan bersama atas kebijakan tersebut.

Pertimbangan yang dibuat dalam menentukan pengaruh signifikan adalah serupa dengan hal-hal yang diperlukan dalam menentukan kendali atas entitas anak.

Investasi Kelompok Usaha pada entitas asosiasi dicatat dengan menggunakan metode ekuitas. Dalam metode ekuitas, investasi awalnya diakui pada harga perolehan. Nilai tercatat investasi disesuaikan untuk mengakui perubahan bagian Kelompok Usaha atas aset neto entitas asosiasi sejak tanggal perolehan. *Goodwill* yang terkait dengan entitas asosiasi termasuk dalam jumlah tercatat investasi dan tidak diamortisasi maupun diuji secara individual untuk penurunan nilai.

Laba rugi konsolidasian mencerminkan bagian dari Kelompok Usaha atas hasil operasi dari entitas asosiasi. Perubahan penghasilan komprehensif lain dari entitas asosiasi disajikan sebagai bagian dari penghasilan komprehensif Kelompok Usaha. Selain itu, bila terdapat perubahan yang diakui langsung pada ekuitas entitas asosiasi, Kelompok Usaha mengakui bagiannya atas perubahan, jika sesuai, dalam laporan perubahan ekuitas konsolidasian. Laba atau rugi yang belum direalisasi sebagai hasil dari transaksi-transaksi antara Kelompok Usaha dengan entitas asosiasi dieliminasi sesuai dengan kepentingan dalam entitas asosiasi.

**2. SUMMARY OF SIGNIFICANT ACCOUNTING
POLICIES (continued)**

**y. Investments in Shares and Associated
Company**

An associate is an entity over which the Group has significant influence. Significant influence is the power to participate in the financial and operating policy decisions of the investee, but is not control or joint control over those policies.

The considerations made in determining significant influence are similar to those necessary to determine control over subsidiaries.

The Group's investment in its associate is accounted for using the equity method. Under the equity method, the investment in an associate is initially recognized at cost. The carrying amount of the investment is adjusted to recognize changes in the Group's share of net assets of the associate since the acquisition date. Goodwill relating to the associate is included in the carrying amount of the investment and is neither amortized nor tested for impairment individually.

The consolidated profit or loss reflects the Group's share of the results of operations of the associate. Any change in OCI of the associate is presented as part of the Group's OCI. In addition, when there has been a change recognized directly in the equity of the associate, the Group recognizes its share of any changes, when applicable, in the consolidated statement of changes in equity. Unrealized gains and losses resulting from transactions between the Group and the associate are eliminated to the extent of the interest in the associate.

**PT SELAMAT SEMPURNA Tbk
DAN ENTITAS ANAKNYA
CATATAN ATAS LAPORAN KEUANGAN
KONSOLIDASIAN
Tanggal 31 Desember 2017 dan untuk
Tahun yang Berakhir pada Tanggal Tersebut
(Dinyatakan dalam Jutaan Rupiah,
Kecuali Dinyatakan Lain)**

**PT SELAMAT SEMPURNA Tbk
AND ITS SUBSIDIARIES
NOTES TO THE CONSOLIDATED
FINANCIAL STATEMENTS
As of December 31, 2017 and
For the Year Then Ended
(Expressed in Millions of Rupiah,
Unless Otherwise Stated)**

**2. IKHTISAR KEBIJAKAN AKUNTANSI PENTING
(lanjutan)**

**y. Investasi Saham dan Entitas Asosiasi
(lanjutan)**

Gabungan bagian Kelompok Usaha atas laba rugi entitas asosiasi disajikan pada muka laporan laba rugi dan penghasilan komprehensif lain konsolidasian (sebagai laba atau rugi) di luar laba usaha dan mencerminkan laba atau rugi setelah pajak dan kepentingan non-pengendali pada entitas anak dari entitas asosiasi.

Laporan keuangan entitas asosiasi disusun atas periode pelaporan yang sama dengan Kelompok Usaha.

Setelah penerapan metode ekuitas, Kelompok Usaha menentukan apakah diperlukan untuk mengakui tambahan rugi penurunan nilai atas investasi Kelompok Usaha dalam entitas asosiasi. Kelompok Usaha menentukan pada setiap tanggal pelaporan apakah terdapat bukti yang obyektif yang mengindikasikan bahwa investasi dalam entitas asosiasi mengalami penurunan nilai. Dalam hal ini, Kelompok Usaha menghitung jumlah penurunan nilai berdasarkan selisih antara jumlah terpulihkan atas investasi dalam entitas asosiasi dan nilai tercatatnya dan mengakuinya dalam laba rugi.

Pada saat kehilangan pengaruh signifikan atas entitas asosiasi, Kelompok Usaha mengukur dan mengakui bagian investasi tersisa pada nilai wajar. Selisih antara nilai tercatat entitas asosiasi dan nilai wajar investasi yang tersisa dan penerimaan dari pelepasan investasi diakui pada laba rugi.

z. Properti Investasi

Properti investasi merupakan tanah yang dimiliki untuk kenaikan nilai dan tidak digunakan dalam kegiatan usaha. Properti investasi dinyatakan sebesar harga perolehan.

**2. SUMMARY OF SIGNIFICANT ACCOUNTING
POLICIES (continued)**

**y. Investments in Shares and Associated
Company (continued)**

The aggregate of the Group's share of profit or loss of an associate is shown on the face of the consolidated statement of profit or loss and other comprehensive income (as profit or loss) outside operating profit and represents profit or loss after tax and NCI in the subsidiaries of the associate.

The financial statements of the associate are prepared for the same reporting period of the Group.

After application of the equity method, the Group determines whether it is necessary to recognize an additional impairment loss on the Group's investment in its associate. The Group determines at each reporting date whether there is any objective evidence that the investment in the associate is impaired. If this is the case, the Group calculates the amount of impairment as the difference between the recoverable amount of the investment in associate and its carrying value, and recognizes the amount in profit or loss.

Upon loss of significant influence over the associate, the Group measures and recognizes any retained investment at its fair value. Any difference between the carrying amount of the associate and the fair value of the retained investment and proceeds from disposal is recognized in profit or loss.

z. Investment Property

Investment property represents land held for capital appreciation rather than for use or sale on the ordinary course of business. Investment property is stated at cost.

**PT SELAMAT SEMPURNA Tbk
DAN ENTITAS ANAKNYA
CATATAN ATAS LAPORAN KEUANGAN
KONSOLIDASIAN
Tanggal 31 Desember 2017 dan untuk
Tahun yang Berakhir pada Tanggal Tersebut
(Dinyatakan dalam Jutaan Rupiah,
Kecuali Dinyatakan Lain)**

**PT SELAMAT SEMPURNA Tbk
AND ITS SUBSIDIARIES
NOTES TO THE CONSOLIDATED
FINANCIAL STATEMENTS
As of December 31, 2017 and
For the Year Then Ended
(Expressed in Millions of Rupiah,
Unless Otherwise Stated)**

3. SUMBER ESTIMASI KETIDAKPASTIAN

Penyusunan laporan keuangan konsolidasian Kelompok Usaha mengharuskan manajemen untuk membuat pertimbangan, estimasi dan asumsi yang mempengaruhi jumlah yang dilaporkan atas pendapatan, beban, aset dan liabilitas, dan pengungkapan atas liabilitas kontinjensi, pada akhir periode pelaporan. Ketidakpastian mengenai asumsi dan estimasi tersebut dapat mengakibatkan penyesuaian material terhadap nilai tercatat aset dan liabilitas dalam periode pelaporan berikutnya.

Pertimbangan

Pertimbangan berikut ini dibuat oleh Manajemen dalam rangka penerapan kebijakan akuntansi Kelompok Usaha yang memiliki pengaruh paling signifikan atas jumlah yang diakui dalam laporan keuangan konsolidasian:

Penentuan Mata Uang Fungsional

Mata uang fungsional dari masing-masing entitas dalam Kelompok Usaha adalah mata uang dari lingkungan ekonomi primer dimana entitas beroperasi. Mata uang tersebut adalah mata uang yang mempengaruhi pendapatan dan beban dari jasa yang diberikan.

Klasifikasi Aset dan Liabilitas Keuangan

Kelompok Usaha menetapkan klasifikasi atas aset dan liabilitas tertentu sebagai aset dan liabilitas keuangan dengan pertimbangan bila definisi yang ditetapkan PSAK 55 terpenuhi. Dengan demikian, aset keuangan dan liabilitas keuangan diakui sesuai dengan kebijakan akuntansi Kelompok Usaha seperti diungkapkan pada Catatan 2u.

Estimasi dan Asumsi

Asumsi utama masa depan dan sumber utama estimasi ketidakpastian lain pada tanggal pelaporan yang memiliki risiko signifikan bagi penyesuaian yang material terhadap nilai tercatat aset dan liabilitas untuk tahun/periode berikutnya diungkapkan di bawah ini. Kelompok Usaha mendasarkan asumsi dan estimasinya pada parameter yang tersedia pada saat laporan keuangan konsolidasian disusun. Asumsi dan situasi mengenai perkembangan masa depan mungkin berubah akibat perubahan pasar atau situasi di luar kendali Kelompok Usaha. Perubahan tersebut dicerminkan dalam asumsi terkait pada saat terjadinya.

3. SOURCES OF ESTIMATION UNCERTAINTY

The preparation of the Group's consolidated financial statements requires management to make judgments, estimates and assumptions that affect the reported amounts of revenues, expenses, assets and liabilities, and the disclosure of contingent liabilities, at the end of the reporting period. Uncertainty over these assumptions and estimates could result in outcomes that require material adjustments to the carrying amounts of the assets and liabilities affected in future reporting periods.

Judgments

The following judgments are made by Management in the process of applying those of the Group's accounting policies that have the most significant effect on the amounts recognized in the consolidated financial statements:

Determination of Functional Currency

The functional currency of each entity under the Group is the currency of the primary economic environment in which each entity operates. It is the currency that mainly influences the revenue and the cost of rendering services.

Classification of Financial Assets and Liabilities

The Group determines the classifications of certain assets and liabilities as financial assets and liabilities by judging if they meet the definitions set out in SFAS 55. Accordingly, the financial assets and financial liabilities are accounted for in accordance with the Group's accounting policies as disclosed in Note 2u.

Estimates and Assumptions

The key assumptions concerning the future and other key sources of estimation uncertainty at the reporting date that have a significant risk of causing material adjustments to the carrying amounts of assets and liabilities within the next financial year/period are disclosed below. The Group based its assumptions and estimates on parameters available when the consolidated financial statements were prepared. Existing assumptions and circumstances relating to future developments may change as a result of market changes or circumstances beyond the control of the Group. Such changes are reflected in the assumptions when they occur.

The original consolidated financial statements included herein are in the Indonesian language.

**PT SELAMAT SEMPURNA Tbk
DAN ENTITAS ANAKNYA
CATATAN ATAS LAPORAN KEUANGAN
KONSOLIDASIAN
Tanggal 31 Desember 2017 dan untuk
Tahun yang Berakhir pada Tanggal Tersebut
(Dinyatakan dalam Jutaan Rupiah,
Kecuali Dinyatakan Lain)**

**PT SELAMAT SEMPURNA Tbk
AND ITS SUBSIDIARIES
NOTES TO THE CONSOLIDATED
FINANCIAL STATEMENTS
As of December 31, 2017 and
For the Year Then Ended
(Expressed in Millions of Rupiah,
Unless Otherwise Stated)**

**3. SUMBER ESTIMASI KETIDAKPASTIAN
(lanjutan)**

Estimasi dan Asumsi (lanjutan)

Cadangan Kerugian Penurunan Nilai Piutang Usaha

a. Evaluasi Individual

Kelompok Usaha mengevaluasi akun tertentu jika terdapat informasi bahwa pelanggan yang bersangkutan tidak dapat memenuhi kewajiban keuangannya. Dalam hal tersebut, Kelompok Usaha mempertimbangkan, berdasarkan fakta dan situasi yang tersedia, termasuk namun tidak terbatas pada jangka waktu hubungan dengan pelanggan dan status kredit pelanggan berdasarkan catatan kredit dari pihak ketiga dan faktor pasar yang telah diketahui, untuk mencatat provisi spesifik atas jumlah piutang pelanggan guna mengurangi jumlah piutang yang diharapkan dapat diterima oleh Kelompok Usaha. Penyisihan spesifik ini dievaluasi kembali dan disesuaikan jika tambahan informasi yang diterima mempengaruhi jumlah cadangan kerugian penurunan nilai piutang usaha.

b. Evaluasi Kolektif

Bila Kelompok Usaha memutuskan bahwa tidak terdapat bukti objektif atas penurunan nilai pada evaluasi individual atas piutang usaha, baik yang nilainya signifikan maupun tidak, Kelompok Usaha menyertakannya dalam kelompok piutang usaha dengan risiko kredit yang serupa karakteristiknya dan melakukan evaluasi kolektif atas penurunan nilai. Karakteristik yang dipilih mempengaruhi estimasi arus kas masa depan atas kelompok piutang usaha tersebut karena merupakan indikasi bagi kemampuan pelanggan untuk melunasi jumlah terutang.

Arus kas masa depan pada kelompok piutang usaha yang dievaluasi secara kolektif untuk penurunan nilai diestimasi berdasarkan pengalaman kerugian historis bagi piutang usaha dengan karakteristik risiko kredit yang serupa dengan piutang usaha pada kelompok tersebut.

**3. SOURCES OF ESTIMATION UNCERTAINTY
(continued)**

Estimates and Assumptions (continued)

Allowance for Impairment Losses of Trade Receivables

a. Individual Assessment

The Group evaluates specific accounts where they have information that certain customers are unable to meet their financial obligations. In these cases, the Group exercises its judgment, based on the best available facts and circumstances, including but not limited to the length of its relationship with the customer and the customer's current credit status based on third party credit reports and known market factors, to record specific provisions against customers' receivables in order to reduce the receivable amounts that are expected to be collected by the Group. These specific provisions are re-evaluated and adjusted as additional information received affects the amounts of allowance for impairment losses of trade receivables.

b. Collective Assessment

If the Group determines that no objective evidence of impairment exists for an individually assessed trade receivable, whether significant or not, it includes the asset in a group of financial assets with similar credit risk characteristics and collectively assesses them for impairment. The characteristics chosen are relevant to the estimation of future cash flows for groups of such trade receivables by being indication of the customers' ability to settle all amounts due.

Future cash flows in a group of trade receivables that are collectively evaluated for impairment are estimated on the basis of historical loss experience for the trade receivables with credit risk characteristics similar to those in the group.

The original consolidated financial statements included herein are in the Indonesian language.

**PT SELAMAT SEMPURNA Tbk
DAN ENTITAS ANAKNYA
CATATAN ATAS LAPORAN KEUANGAN
KONSOLIDASIAN
Tanggal 31 Desember 2017 dan untuk
Tahun yang Berakhir pada Tanggal Tersebut
(Dinyatakan dalam Jutaan Rupiah,
Kecuali Dinyatakan Lain)**

**PT SELAMAT SEMPURNA Tbk
AND ITS SUBSIDIARIES
NOTES TO THE CONSOLIDATED
FINANCIAL STATEMENTS
As of December 31, 2017 and
For the Year Then Ended
(Expressed in Millions of Rupiah,
Unless Otherwise Stated)**

**3. SUMBER ESTIMASI KETIDAKPASTIAN
(lanjutan)**

Estimasi dan Asumsi (lanjutan)

Cadangan Kerugian Penurunan Nilai Piutang Usaha
(lanjutan)

Nilai tercatat piutang usaha Kelompok Usaha sebelum cadangan kerugian penurunan nilai pada tanggal 31 Desember 2017 dan 2016 adalah sebesar Rp768.648 dan Rp729.851. Penjelasan lebih lanjut diungkapkan dalam Catatan 5.

Imbalan Kerja dan Imbalan Kerja Jangka Panjang

Penentuan kewajiban dan biaya liabilitas imbalan kerja Kelompok Usaha bergantung pada pemilihan asumsi yang digunakan oleh aktuaris independen dalam menghitung jumlah-jumlah tersebut. Asumsi tersebut mencakup tingkat diskonto, tingkat kenaikan gaji tahunan, tingkat pengunduran diri karyawan tahunan, tingkat kecacatan, umur pensiun dan tingkat kematian.

Hasil aktual yang berbeda dengan asumsi yang ditetapkan Kelompok Usaha diakui dalam laba atau rugi. Walaupun Kelompok Usaha berkeyakinan bahwa asumsi tersebut adalah wajar dan sesuai, perbedaan signifikan pada hasil aktual atau perubahan signifikan dalam asumsi yang ditetapkan Kelompok Usaha dapat mempengaruhi secara material liabilitas diestimasi atas imbalan kerja dan beban imbalan kerja neto.

Nilai tercatat atas liabilitas imbalan kerja jangka panjang Kelompok Usaha pada tanggal 31 Desember 2017 dan 2016 masing-masing sebesar Rp155.466 dan Rp124.507. Penjelasan lebih rinci diungkapkan dalam Catatan 19.

**3. SOURCE OF ESTIMATION UNCERTAINTY
(continued)**

Estimates and Assumptions (continued)

Allowance for Impairment Losses of Trade
Receivables (continued)

The carrying amounts of the Group's trade receivables before allowance for impairment losses as of December 31, 2017 and 2016 were Rp768,648 and Rp729,851 respectively. Further details are disclosed in Note 5.

Post-employment Benefits and Long-term
Employee Benefits

The determination of the Group's obligations and costs for employee benefit liabilities depends on the selection of certain assumptions used by independent actuaries in calculating such amounts. Those assumptions include discount rates, annual salary increase, annual employee turnover rate, disability rate, retirement age and mortality rate.

Actual results that differ from the Group's assumptions are recognized in profit or loss occur. While the Group believes that its assumptions are reasonable and appropriate, significant differences in the Group's actual results or significant changes in the Group's assumptions may materially affect its estimated liabilities for employee benefits and net employee benefit expenses.

The carrying amounts of the Group's long-term employee benefit liabilities as of December 31, 2017 and 2016 were Rp155,466 and Rp124,507, respectively. Further details are disclosed in Note 19.

**PT SELAMAT SEMPURNA Tbk
DAN ENTITAS ANAKNYA
CATATAN ATAS LAPORAN KEUANGAN
KONSOLIDASIAN
Tanggal 31 Desember 2017 dan untuk
Tahun yang Berakhir pada Tanggal Tersebut
(Dinyatakan dalam Jutaan Rupiah,
Kecuali Dinyatakan Lain)**

**PT SELAMAT SEMPURNA Tbk
AND ITS SUBSIDIARIES
NOTES TO THE CONSOLIDATED
FINANCIAL STATEMENTS
As of December 31, 2017 and
For the Year Then Ended
(Expressed in Millions of Rupiah,
Unless Otherwise Stated)**

**3. SUMBER ESTIMASI KETIDAKPASTIAN
(lanjutan)**

Penyusutan Aset Tetap

Biaya perolehan aset tetap disusutkan dengan menggunakan metode garis lurus (bangunan dan prasarana) dan metode saldo menurun ganda (aset tetap lainnya) berdasarkan estimasi masa manfaat ekonomisnya. Manajemen mengestimasi masa manfaat ekonomis aset tetap antara 2 sampai dengan 20 tahun. Masa manfaat ekonomis tersebut merupakan masa manfaat ekonomis yang secara umum diharapkan dalam industri dimana Kelompok Usaha menjalankan bisnisnya. Perubahan tingkat pemakaian dan perkembangan teknologi dapat mempengaruhi masa manfaat ekonomis dan nilai sisa aset, dan karenanya biaya penyusutan masa depan mungkin direvisi. Nilai tercatat neto atas aset tetap Kelompok Usaha pada tanggal 31 Desember 2017 dan 2016 masing-masing sebesar Rp 683.803 dan Rp658.258. Penjelasan lebih rinci diungkapkan dalam Catatan 11.

Pajak Penghasilan

Pertimbangan signifikan dilakukan dalam menentukan provisi atas pajak penghasilan badan. Terdapat transaksi dan perhitungan tertentu yang penentuan pajak akhirnya adalah tidak pasti dalam kegiatan usaha normal. Kelompok Usaha mengakui liabilitas atas pajak penghasilan badan berdasarkan estimasi apakah akan terdapat tambahan pajak penghasilan badan.

Penyisihan Penurunan Nilai Pasar dan Keusangan Persediaan

Penyisihan penurunan nilai pasar dan keusangan persediaan diestimasi berdasarkan fakta dan situasi yang tersedia, termasuk namun tidak terbatas kepada, kondisi fisik persediaan yang dimiliki, harga jual pasar, estimasi biaya penyelesaian dan estimasi biaya yang timbul untuk penjualan. Penyisihan dievaluasi kembali dan disesuaikan jika terdapat tambahan informasi yang mempengaruhi jumlah yang diestimasi. Nilai tercatat persediaan Kelompok Usaha sebelum penyisihan atas keusangan dan penurunan nilai pasar pada tanggal 31 Desember 2017 dan 2016 masing-masing sebesar Rp668.027 dan Rp561.752. Penjelasan lebih rinci mengenai persediaan diungkapkan dalam Catatan 6.

**3. SOURCE OF ESTIMATION UNCERTAINTY
(continued)**

Depreciation of Fixed Assets

The costs of fixed assets are depreciated on straight-line method (buildings and improvements) and double declining balance method (other fixed assets) over their estimated useful lives. Management estimates the useful lives of this fixed assets to be between 2 and 20 years. These are common life expectancies applied in the industries where the Group conducts its businesses. Changes in the expected level of usage and technological development could impact the economic useful lives and the residual values of these assets, and therefore future depreciation charges could be revised. The net carrying amounts of the Group's fixed assets as of December 31, 2017 and 2016 were Rp683,803 and Rp658,258, respectively. Further details are disclosed in Note 11.

Income Tax

Significant judgment is involved in determining the provision for corporate income tax. There are certain transactions and computations for which the ultimate tax determination is uncertain in the ordinary course of business. The Group recognizes liabilities for corporate income tax based on estimates as to whether additional corporate income tax will be due.

Allowance for Decline in Market Values and Obsolescence of Inventories

Allowance for decline in market values and obsolescence of inventories is estimated based on the best available facts and circumstances, including but not limited to, the inventories' own physical conditions, their market selling prices, estimated costs of completion and estimated costs to be incurred for their sales. The allowance is re-evaluated and adjusted as additional information received affects the amount estimated. The carrying amount of the Group's inventories before allowance for obsolescence and decline in market values as of December 31, 2017 and 2016 were Rp668,027 and Rp561,752, respectively. Further details regarding inventories are disclosed in Note 6.

The original consolidated financial statements included herein are in the Indonesian language.

**PT SELAMAT SEMPURNA Tbk
DAN ENTITAS ANAKNYA
CATATAN ATAS LAPORAN KEUANGAN
KONSOLIDASIAN
Tanggal 31 Desember 2017 dan untuk
Tahun yang Berakhir pada Tanggal Tersebut
(Dinyatakan dalam Jutaan Rupiah,
Kecuali Dinyatakan Lain)**

**PT SELAMAT SEMPURNA Tbk
AND ITS SUBSIDIARIES
NOTES TO THE CONSOLIDATED
FINANCIAL STATEMENTS
As of December 31, 2017 and
For the Year Then Ended
(Expressed in Millions of Rupiah,
Unless Otherwise Stated)**

4. KAS DAN SETARA KAS

Kas dan setara kas terdiri dari:

	31 Desember 2017/ December 31, 2017	31 Desember 2016/ December 31, 2016
Kas		
Ringgit Malaysia	178	125
Rupiah	173	115
Dolar Amerika Serikat	150	135
Dolar Singapura	7	6
Dolar Australia	5	5
Sub-total	513	386
Bank		
Rupiah		
PT Bank Mandiri (Persero) Tbk	4.034	16.713
PT Bank Central Asia Tbk	2.824	6.675
PT Bank Mizuho Indonesia	2.821	2.848
Citibank N.A.	7	104
PT Bank CIMB Niaga Tbk	5	10.186
Dolar Amerika Serikat		
PT Bank Mandiri (Persero) Tbk	11.348	18.314
PT Bank Mizuho Indonesia	7.462	10.965
Citibank Bhd.	5.051	-
Citibank N.A.	424	4.224
CIMB Bhd.	94	-
PT Bank CIMB Niaga Tbk	50	33
Malayan Banking Bhd. Maybank	24	715
PT Bank Central Asia Tbk	12	13
Yen Jepang		
PT Bank Mandiri (Persero) Tbk	1.231	3.090
PT Bank Mizuho Indonesia	32	31
Dolar Singapura		
PT Bank Mandiri (Persero) Tbk	1.002	1.317
Dolar Australia		
Australia and New Zealand Banking Group Ltd.	5.277	601
Ringgit Malaysia		
Public Bank Bhd.	5.895	6.596
Malayan Banking Bhd.	3.228	3.087
RHB Bank Bhd.	2.007	2.474
CIMB Bhd.	287	-
United Overseas Bank Bhd.	97	138
Sub-total	53.212	88.124
Deposito Berjangka		
Rupiah		
PT Bank Victoria International Tbk	12.775	8.000
PT Bank Mandiri (Persero) Tbk	4.500	-
Sub-total	17.275	8.000
Total	71.000	96.510

4. CASH AND CASH EQUIVALENTS

Cash and cash equivalents are as follows:

	31 Desember 2017/ December 31, 2017	31 Desember 2016/ December 31, 2016
Cash on hand		
Malaysian Ringgit		
Rupiah		
United States Dollar		
Singapore Dollar		
Australian Dollar		
Sub-total	513	386
Cash in banks		
Rupiah		
PT Bank Mandiri (Persero) Tbk	4.034	16.713
PT Bank Central Asia Tbk	2.824	6.675
PT Bank Mizuho Indonesia	2.821	2.848
Citibank N.A.	7	104
PT Bank CIMB Niaga Tbk	5	10.186
United States Dollar		
PT Bank Mandiri (Persero) Tbk	11.348	18.314
PT Bank Mizuho Indonesia	7.462	10.965
Citibank Bhd.	5.051	-
Citibank N.A.	424	4.224
CIMB Bhd.	94	-
PT Bank CIMB Niaga Tbk	50	33
Malayan Banking Bhd. Maybank	24	715
PT Bank Central Asia Tbk	12	13
Japanese Yen		
PT Bank Mandiri (Persero) Tbk	1.231	3.090
PT Bank Mizuho Indonesia	32	31
Singapore Dollar		
PT Bank Mandiri (Persero) Tbk	1.002	1.317
Australian Dollar		
Australia and New Zealand Banking Group Ltd.	5.277	601
Malaysian Ringgit		
Public Bank Bhd.	5.895	6.596
Malayan Banking Bhd.	3.228	3.087
RHB Bank Bhd.	2.007	2.474
CIMB Bhd.	287	-
United Overseas Bank Bhd.	97	138
Sub-total	53.212	88.124
Time Deposits		
Rupiah		
PT Bank Victoria International Tbk	12.775	8.000
PT Bank Mandiri (Persero) Tbk	4.500	-
Sub-total	17.275	8.000
Total	71.000	96.510

Tingkat suku bunga deposito berjangka per tahun adalah sebagai berikut:

The ranges of time deposit interest rates per annum were as follows:

	31 Desember 2017/ December 31, 2017	31 Desember 2016/ December 31, 2016
Rupiah	2,60% - 8,50%	3,20% - 8,75%

The original consolidated financial statements included herein are in the Indonesian language.

**PT SELAMAT SEMPURNA Tbk
DAN ENTITAS ANAKNYA
CATATAN ATAS LAPORAN KEUANGAN
KONSOLIDASIAN
Tanggal 31 Desember 2017 dan untuk
Tahun yang Berakhir pada Tanggal Tersebut
(Dinyatakan dalam Jutaan Rupiah,
Kecuali Dinyatakan Lain)**

**PT SELAMAT SEMPURNA Tbk
AND ITS SUBSIDIARIES
NOTES TO THE CONSOLIDATED
FINANCIAL STATEMENTS
As of December 31, 2017 and
For the Year Then Ended
(Expressed in Millions of Rupiah,
Unless Otherwise Stated)**

5. PIUTANG USAHA

Rincian piutang usaha berdasarkan pelanggan adalah sebagai berikut:

	31 Desember 2017/ December 31, 2017	31 Desember 2016/ December 31, 2016	
Pihak ketiga			<i>Third parties</i>
Cooling Systems and Flexibles, Inc.	54.618	48.365	<i>Cooling Systems and Flexibles, Inc.</i>
Inverneg S.A.	36.171	25.759	<i>Inverneg S.A.</i>
Allied Filtration Pte., Ltd.	22.400	-	<i>Allied Filtration Pte., Ltd.</i>
Hung Cu Co. Ltd	17.683	-	<i>Hung Cu Co. Ltd</i>
Donaldson China Trading	16.532	12.942	<i>Donaldson China Trading</i>
Donaldson Filtration (Asia Pasific)	15.645	17.713	<i>Donaldson Filtration (Asia Pasific)</i>
PT Hino Motor Sales Indonesia	12.980	14.909	<i>PT Hino Motor Sales Indonesia</i>
Trade Promoters Int'l Pte., Ltd	8.469	30.049	<i>Trade Promoters Int'l Pte., Ltd</i>
PT Andalan Multi Kencana	7.819	20.629	<i>PT Andalan Multi Kencana</i>
SF Distribution Pte., Ltd	-	23.708	<i>SF Distribution Pte., Ltd</i>
Lain-lain (masing-masing dibawah Rp14.000)	516.822	480.637	<i>Others (below Rp14,000, each)</i>
Total	709.139	674.711	Total
Dikurangi cadangan kerugian penurunan nilai	(1.479)	(1.630)	<i>Less allowance for impairment losses</i>
Pihak ketiga - neto	707.660	673.081	<i>Third parties - net</i>
Pihak berelasi (Catatan 34)	59.509	55.140	<i>Related parties (Note 34)</i>
Total	767.169	728.221	Total

5. TRADE RECEIVABLES

The details of trade receivables based on customers are as follows:

Rincian piutang usaha berdasarkan mata uang adalah sebagai berikut:

	31 Desember 2017/ December 31, 2017	31 Desember 2016/ December 31, 2016	
Dolar Amerika Serikat	442.052	413.569	<i>United States Dollar</i>
Rupiah	209.713	215.438	<i>Rupiah</i>
Malaysian Ringgit	70.518	81.532	<i>Malaysian Ringgit</i>
Dolar Australia	22.445	1.746	<i>Australian Dollar</i>
Dolar Singapura	13.429	12.848	<i>Singaporean Dollar</i>
Yen Jepang	10.491	4.718	<i>Japanese Yen</i>
Total	768.648	729.851	Total
Dikurangi cadangan kerugian penurunan nilai	(1.479)	(1.630)	<i>Less allowance for impairment losses</i>
Total	767.169	728.221	Total

The details of trade receivables based on currencies are as follows:

The original consolidated financial statements included herein are in the Indonesian language.

**PT SELAMAT SEMPURNA Tbk
DAN ENTITAS ANAKNYA
CATATAN ATAS LAPORAN KEUANGAN
KONSOLIDASIAN
Tanggal 31 Desember 2017 dan untuk
Tahun yang Berakhir pada Tanggal Tersebut
(Dinyatakan dalam Jutaan Rupiah,
Kecuali Dinyatakan Lain)**

**PT SELAMAT SEMPURNA Tbk
AND ITS SUBSIDIARIES
NOTES TO THE CONSOLIDATED
FINANCIAL STATEMENTS
As of December 31, 2017 and
For the Year Then Ended
(Expressed in Millions of Rupiah,
Unless Otherwise Stated)**

5. PIUTANG USAHA (lanjutan)

Analisis umur piutang usaha adalah sebagai berikut:

	31 Desember 2017/ December 31, 2017	31 Desember 2016/ December 31, 2016	
Lancar dan tidak mengalami penurunan nilai	641.180	550.966	<i>Neither past due nor impaired</i>
Telah jatuh tempo namun tidak mengalami penurunan nilai:			<i>Past due but not impaired:</i>
1 sampai 30 hari	83.535	108.896	<i>1 to 30 days</i>
31 sampai 60 hari	24.126	52.065	<i>31 to 60 days</i>
61 sampai 90 hari	4.697	11.174	<i>61 to 90 days</i>
91 sampai 180 hari	4.722	3.232	<i>91 to 180 days</i>
lebih dari 180 hari	10.388	3.518	<i>more than 180 days</i>
Total	768.648	729.851	Total
Dikurangi cadangan kerugian penurunan nilai	(1.479)	(1.630)	<i>Less allowance for impairment losses</i>
Total	767.169	728.221	Total

5. TRADE RECEIVABLES (continued)

The aging analysis of trade receivables is as follows:

Perubahan penyisihan kerugian penurunan nilai piutang usaha adalah sebagai berikut:

The changes in the allowance for impairment losses of trade receivable are as follows:

	Tahun yang Berakhir pada Tanggal 31 Desember/ Year Ended December 31,		
	2017	2016	
Saldo awal	1.630	1.944	<i>Beginning balance</i>
Penyisihan tahun berjalan	705	2.032	<i>Provision during the year</i>
Pemulihan tahun berjalan	(856)	(2.346)	<i>Recovery during the year</i>
Saldo akhir	1.479	1.630	Ending balance

Berdasarkan hasil penelaahan terhadap kemungkinan tidak tertagihnya piutang masing-masing pelanggan pada akhir tahun, manajemen Kelompok Usaha berkeyakinan bahwa jumlah cadangan kerugian penurunan nilai tersebut cukup untuk menutup kemungkinan kerugian atas tidak tertagihnya piutang usaha.

Based on the review of the possibility of non-collectible receivables at the end of the year, the Group's management believes that the allowance for impairment losses is sufficient to cover possible losses from non-collection of the accounts.

Piutang usaha tersebut dijadikan sebagai jaminan dengan penyerahan hak secara fidusia atas utang bank jangka pendek sebagaimana yang dijelaskan dalam Catatan 14.

Trade receivables are pledged as collateral to the transfer of rights fiduciary of short-term bank loans described in Note 14.

The original consolidated financial statements included herein are in the Indonesian language.

**PT SELAMAT SEMPURNA Tbk
DAN ENTITAS ANAKNYA
CATATAN ATAS LAPORAN KEUANGAN
KONSOLIDASIAN
Tanggal 31 Desember 2017 dan untuk
Tahun yang Berakhir pada Tanggal Tersebut
(Dinyatakan dalam Jutaan Rupiah,
Kecuali Dinyatakan Lain)**

**PT SELAMAT SEMPURNA Tbk
AND ITS SUBSIDIARIES
NOTES TO THE CONSOLIDATED
FINANCIAL STATEMENTS
As of December 31, 2017 and
For the Year Then Ended
(Expressed in Millions of Rupiah,
Unless Otherwise Stated)**

6. PERSEDIAAN

Persediaan terdiri dari:

	31 Desember 2017/ December 31, 2017	31 Desember 2016/ December 31, 2016
Barang jadi	226.330	202.264
Bahan baku	348.752	285.707
Barang dalam proses	35.026	29.133
Persediaan dalam perjalanan	43.989	34.731
Bahan pembantu dan suku cadang	13.930	9.917
Total	668.027	561.752
Dikurangi cadangan penurunan nilai pasar persediaan	(10.770)	(6.411)
Neto	657.257	555.341

Mutasi cadangan penurunan nilai pasar persediaan adalah sebagai berikut:

	Tahun yang Berakhir pada Tanggal 31 Desember/ Year Ended December 31,	
	31 Desember 2017/ December 31, 2017	31 Desember 2016/ December 31, 2016
Saldo awal	6.411	4.729
Penyisihan tahun berjalan	8.279	3.431
Pemulihan tahun berjalan	(3.920)	(1.749)
Saldo akhir	10.770	6.411

Pemulihan tahun berjalan atas cadangan penurunan nilai pasar persediaan diakui karena terjualnya barang jadi terkait kepada pihak ketiga.

Berdasarkan hasil penelaahan terhadap kondisi persediaan pada akhir tahun, manajemen Kelompok Usaha berkeyakinan bahwa jumlah cadangan penurunan nilai pasar persediaan tersebut cukup untuk menutup kemungkinan kerugian yang mungkin timbul.

Pada tanggal 31 Desember 2017 dan 2016, persediaan (kecuali persediaan dalam perjalanan) telah diasuransikan terhadap risiko kerugian akibat kerusakan, bencana alam, kebakaran, dan risiko lainnya berdasarkan suatu paket polis tertentu dengan nilai pertanggungan masing-masing sebesar Rp551.327 dan Rp545.415. Manajemen berkeyakinan bahwa nilai pertanggungan tersebut cukup untuk menutup kemungkinan kerugian dari risiko-risiko tersebut.

Persediaan tersebut dijadikan sebagai jaminan dengan penyerahan hak secara fidusia atas utang bank jangka pendek, sebagaimana yang dijelaskan dalam Catatan 14.

6. INVENTORIES

Inventories consist of:

202.264	Finished goods
285.707	Raw materials
29.133	Work in process
34.731	Inventories in transits
9.917	Supplies and spareparts
561.752	Total
(6.411)	Less allowance for decline in market value of inventories
555.341	Net

The movement of allowance for decline in market value of inventories is as follows:

4.729	Beginning balance
3.431	Provision during the year
(1.749)	Recovery during the year
6.411	Ending balance

Recovery during the year of allowance for decline in values of inventories was recognized due to the sales of the related finished goods to third parties.

Based on the review of the condition of the inventories at the end of the year, management of the Group believes that the allowance for decline in market value of inventories is sufficient to cover possible losses.

As of December 31, 2017 and 2016, inventories (except inventories in transit) were covered by insurance against losses from damage, natural disasters, fire and other risks under blanket policies amounting to Rp551,327 and Rp545,415, respectively. Management believes that the insurance coverage is sufficient to cover possible losses arising from such risks.

Inventories are pledged as collateral to the transfer of rights fiduciary of short-term bank loans, as described in Note 14.

The original consolidated financial statements included herein are in the Indonesian language.

**PT SELAMAT SEMPURNA Tbk
DAN ENTITAS ANAKNYA
CATATAN ATAS LAPORAN KEUANGAN
KONSOLIDASIAN
Tanggal 31 Desember 2017 dan untuk
Tahun yang Berakhir pada Tanggal Tersebut
(Dinyatakan dalam Jutaan Rupiah,
Kecuali Dinyatakan Lain)**

**PT SELAMAT SEMPURNA Tbk
AND ITS SUBSIDIARIES
NOTES TO THE CONSOLIDATED
FINANCIAL STATEMENTS
As of December 31, 2017 and
For the Year Then Ended
(Expressed in Millions of Rupiah,
Unless Otherwise Stated)**

7. UANG MUKA

Pada tanggal 31 Desember 2017 dan 2016, Kelompok Usaha memiliki uang muka pembelian kepada pihak ketiga atas pembelian bahan baku, bahan pembantu dan lain-lain, masing-masing sebesar Rp23.640 dan Rp17.978.

8. BIAYA DIBAYAR DI MUKA

Biaya dibayar di muka terdiri dari:

	31 Desember 2017/ December 31, 2017	31 Desember 2016/ December 31, 2016	
Asuransi	913	747	Insurance
Sewa	364	244	Rent
Lain-lain	1.367	1.353	Others
Total	2.644	2.344	Total

9. INVESTASI PADA ENTITAS ASOSIASI

PT Tokyo Radiator Selamat Sempurna (TRSS)

Akun ini merupakan investasi saham pada TRSS dengan kepemilikan saham sebesar 33%. TRSS bergerak dalam bidang industri radiator dan produk terkait dan berdomisili di Tangerang, Indonesia.

Rincian investasi saham pada tanggal 31 Desember 2017 dan 2016 adalah sebagai berikut:

	2017	2016	
Nilai perolehan investasi	22.077	22.077	Cost of investment
Akumulasi bagian laba (rugi)	1.824	(2.329)	Accumulated share of profit (loss)
Nilai tercatat investasi	23.901	19.748	Carrying value of investment
Ringkasan informasi keuangan entitas asosiasi:			The summary of financial information of the associate:
Total aset	86.785	67.218	Total assets
Total liabilitas	(14.533)	(7.376)	Total liabilities
Aset neto	72.252	59.842	Net assets
Laba tahun berjalan	12.585	7.608	Profit for the year
Bagian atas laba	4.153	2.510	Share of profit

7. ADVANCES

As of December 31, 2017 and 2016, the Group has advances to third parties for purchasing raw materials, supplies and others, amounted to Rp23,640 and Rp17,978, respectively.

8. PREPAID EXPENSES

Prepaid expenses consist of:

9. INVESTMENTS IN ASSOCIATE

PT Tokyo Radiator Selamat Sempurna (TRSS)

This account represents shares investment in TRSS with 33% shares ownership. TRSS engages in manufacturing of radiators and its related products and domiciled in Tangerang, Indonesia.

The details of share investment as of December 31, 2017 and 2016 are as follows:

The original consolidated financial statements included herein are in the Indonesian language.

**PT SELAMAT SEMPURNA Tbk
DAN ENTITAS ANAKNYA
CATATAN ATAS LAPORAN KEUANGAN
KONSOLIDASIAN
Tanggal 31 Desember 2017 dan untuk
Tahun yang Berakhir pada Tanggal Tersebut
(Dinyatakan dalam Jutaan Rupiah,
Kecuali Dinyatakan Lain)**

**PT SELAMAT SEMPURNA Tbk
AND ITS SUBSIDIARIES
NOTES TO THE CONSOLIDATED
FINANCIAL STATEMENTS
As of December 31, 2017 and
For the Year Then Ended
(Expressed in Millions of Rupiah,
Unless Otherwise Stated)**

10. ASET KEUANGAN TIDAK LANCAR

**PT POSCO-Indonesia Jakarta Processing Center
(POSCO-IJPC)**

Akun ini merupakan investasi saham pada POSCO-IJPC dengan kepemilikan saham sebesar 15%. POSCO-IJPC bergerak dalam bidang industri bergerak dalam bidang industri logam, termasuk besi dan baja, serta berdomisili di Karawang.

Rincian investasi saham pada tanggal 31 Desember 2017 dan 2016 adalah sebagai berikut:

Tahun yang berakhir pada tanggal 31 Desember 2017 dan 2016/Year ended December 31, 2017 and 2016				
Persentase Kepemilikan/ Percentage of Ownership	Nilai Tercatat 1 Januari 2016/ Carrying Amount January 1, 2016	Penambahan/ Additions	Bagian Laba/ Share of Profit	Nilai Tercatat 31 Desember 2017/ Carrying Amount December 31, 2017
Metode Biaya Perolehan				
PT POSCO - Indonesia Jakarta Processing Center (POSCO-IJPC)	15%	30.147	-	30.147
Cadangan penurunan nilai saham		(15.319)	-	(15.319)
Neto		14.828	-	14.828

Cost Method
PT POSCO - Indonesia Jakarta Processing Center (POSCO-IJPC)
Impairment loss of investment
Net

10. NON-CURRENT FINANCIAL ASSET

PT POSCO-Indonesia Jakarta Processing Center (POSCO-IJPC)

This account represents shares investment in POSCO-IJPC with 15% shares ownership. POSCO-IJPC engages in steel industry and domiciled in Karawang.

The details of share investment as of December 31, 2017 and 2016 are as follows:

11. ASET TETAP

Rincian aset tetap terdiri dari:

11. FIXED ASSETS

The details of fixed assets consists of:

Tahun yang Berakhir pada Tanggal 31 Desember 2017/Year Ended December 31, 2017						
Saldo Awal/ Beginning Balance	Penambahan/ Addition	Reklasifikasi/ Reclassification	Pengurangan/ Deduction	Selisih Kurs Karena Penjabaran Laporan Keuangan/ Exchange Difference Due to Translation of financial Statements	Saldo Akhir/ Ending Balance	
Harga Perolehan						Cost
Tanah	215.914	1.658	-	-	9.149	226.721 Land
Bangunan dan prasarana	253.828	194	4.182	85	7.817	265.936 Buildings and improvements
Mesin dan peralatan	1.443.343	60.310	28.342	3.447	10.607	1.539.155 Machinery and equipment
Peralatan kantor	37.268	4.710	-	1.490	1.327	41.815 Furniture, fixtures and office equipment
Kendaraan	71.902	13.731	-	6.661	1.703	80.675 Vehicle
Total	2.022.255	80.603	32.524	11.683	30.603	2.154.302 Total
Aset dalam Penyelesaian						Construction in Progress
Bangunan	-	4.182	(4.182)	-	-	- Building
Mesin dan peralatan	19.959	49.072	(28.342)	15.023	-	25.666 Machinery and equipment
Total	19.959	53.254	(32.524)	15.023	-	25.666 Total
Total Harga Perolehan	2.042.214	133.857	-	26.706	30.603	2.179.968 Total Cost
Akumulasi Penyusutan						Accumulated Depreciation
Bangunan dan prasarana	97.668	10.311	-	85	1.824	109.718 Buildings and improvements
Mesin dan peralatan	1.202.054	88.004	-	3.144	8.905	1.295.819 Machinery and equipment
Peralatan kantor	32.372	3.815	-	1.487	1.082	35.782 Furniture, fixtures and office equipment
Kendaraan	51.862	8.499	-	6.426	911	54.846 Vehicle
Total Akumulasi Penyusutan	1.383.956	110.629	-	11.142	12.722	1.496.165 Total Accumulated Depreciation
Nilai Buku Neto	658.258					683.803 Net Book Value

The original consolidated financial statements included herein are in the Indonesian language.

**PT SELAMAT SEMPURNA Tbk
DAN ENTITAS ANAKNYA
CATATAN ATAS LAPORAN KEUANGAN
KONSOLIDASIAN
Tanggal 31 Desember 2017 dan untuk
Tahun yang Berakhir pada Tanggal Tersebut
(Dinyatakan dalam Jutaan Rupiah,
Kecuali Dinyatakan Lain)**

**PT SELAMAT SEMPURNA Tbk
AND ITS SUBSIDIARIES
NOTES TO THE CONSOLIDATED
FINANCIAL STATEMENTS
As of December 31, 2017 and
For the Year Then Ended
(Expressed in Millions of Rupiah,
Unless Otherwise Stated)**

11. ASET TETAP (lanjutan)

11. FIXED ASSETS (continued)

Rincian aset tetap terdiri dari (lanjutan):

The details of fixed assets consists of (continued):

Tahun yang Berakhir pada Tanggal 31 Desember 2016/Year Ended December 31, 2016

	Saldo Awal/ Beginning Balance	Penambahan/ Addition	Reklasifikasi/ Reclassification	Pengurangan/ Deduction	Selisih Kurs Karena Penjabaran Laporan Keuangan/ Exchange Difference Due to Transition of financial Statements	Saldo Akhir/ Ending Balance	
Harga Perolehan							Cost
Tanah	221.048	233	-	-	(5.367)	215.914	Land
Bangunan dan prasarana	257.074	1.120	-	-	(4.366)	253.828	Buildings and improvements
Mesin dan peralatan	1.399.214	35.644	18.166	3.374	(6.307)	1.443.343	Machinery and equipment
Peralatan kantor	35.242	3.998	50	1.249	(773)	37.268	Furniture, fixtures and office equipment
Kendaraan	71.956	8.418	-	7.428	(1.044)	71.902	Vehicle
Total	1.984.534	49.413	18.216	12.051	(17.857)	2.022.255	Total
Aset dalam Penyelesaian							Construction in Progress
Mesin dan peralatan	22.023	27.167	(18.216)	11.015	-	19.959	Machinery and equipment
Total	22.023	27.167	(18.216)	11.015	-	19.959	Total
Total Harga Perolehan	2.006.557	76.580	-	23.066	(17.857)	2.042.214	Total Cost
Akumulasi Penyusutan							Accumulated Depreciation
Bangunan dan prasarana	88.373	10.239	-	-	(944)	97.668	Buildings and improvements
Mesin dan peralatan	1.120.912	88.175	-	1.550	(5.483)	1.202.054	Machinery and equipment
Peralatan kantor	30.808	3.407	-	1.188	(655)	32.372	Furniture, fixtures and office equipment
Kendaraan	51.529	7.597	-	6.686	(578)	51.882	Vehicle
Total Akumulasi Penyusutan	1.291.622	109.418	-	9.424	(7.660)	1.383.956	Total Accumulated Depreciation
Nilai Buku Neto	714.935					658.258	Net Book Value

(a) Pembebanan penyusutan adalah sebagai berikut:

(a) Depreciation is charged as follows:

	Tahun yang Berakhir pada Tanggal 31 Desember/ Year Ended December 31,		
	2017	2016	
Beban pokok penjualan	96.539	97.305	Cost of goods sold
Beban umum dan administrasi (Catatan 29)	11.903	9.964	General and administrative expenses (Note 29)
Beban penjualan (Catatan 28)	2.187	2.149	Selling expenses (Note 28)
Total	110.629	109.418	Total

The original consolidated financial statements included herein are in the Indonesian language.

**PT SELAMAT SEMPURNA Tbk
DAN ENTITAS ANAKNYA
CATATAN ATAS LAPORAN KEUANGAN
KONSOLIDASIAN
Tanggal 31 Desember 2017 dan untuk
Tahun yang Berakhir pada Tanggal Tersebut
(Dinyatakan dalam Jutaan Rupiah,
Kecuali Dinyatakan Lain)**

**PT SELAMAT SEMPURNA Tbk
AND ITS SUBSIDIARIES
NOTES TO THE CONSOLIDATED
FINANCIAL STATEMENTS
As of December 31, 2017 and
For the Year Then Ended
(Expressed in Millions of Rupiah,
Unless Otherwise Stated)**

11. ASET TETAP (lanjutan)

- (b) Perhitungan laba penjualan dan penghapusan aset tetap - neto adalah sebagai berikut:

	Tahun yang Berakhir pada Tanggal 31 Desember/ Year Ended December 31,		
	2017	2016	
Hasil penjualan neto	2.835	5.950	Net proceeds from sales
Nilai buku neto	(541)	(2.627)	Net book value
Laba penjualan aset tetap (Catatan 30)	2.294	3.323	Gain on sales of fixed assets (Note 30)
Penghapusan - nilai buku neto	15.023	11.015	Disposal - net book value

- (c) Persentase penyelesaian dari aset dalam penyelesaian pada tanggal 31 Desember 2017 dan 2016, dipandang dari sudut keuangan, masing-masing adalah sekitar 44% dan 37%. Aset dalam penyelesaian tersebut diestimasi akan selesai dalam waktu 1 tahun.

Pada tanggal 31 Desember 2017, tidak terdapat hambatan yang signifikan dalam penyelesaian aset dalam penyelesaian di atas.

- (d) Manajemen berkeyakinan bahwa tidak ada indikasi penurunan nilai atas aset tetap tersebut pada tanggal 31 Desember 2017 dan 2016.
- (e) Pada tanggal 31 Desember 2017 dan 2016, aset tetap (tidak termasuk tanah) dengan nilai buku masing-masing sebesar Rp457.082 dan Rp442.344, diasuransikan terhadap risiko kerugian akibat kerusakan, bencana alam, kebakaran, dan risiko lainnya berdasarkan suatu paket polis tertentu dengan nilai pertanggungan sebesar Rp1.417.356 pada tanggal 31 Desember 2017, Rp1.247 dan AS\$150.000 (setara dengan Rp2.015) pada tanggal 31 Desember 2016. Manajemen berkeyakinan bahwa nilai pertanggungan tersebut cukup untuk menutup kemungkinan kerugian yang timbul dari risiko-risiko tersebut.

11. FIXED ASSETS (continued)

- (b) The computation of gain on sales and disposal of fixed assets - net is as follows:

- (c) The percentage of completion of constructions in progress, as of December 31, 2017 and 2016, as determined based on financial perspective, is about of 44% and 37%, respectively. Estimated time of completion of constructions in progress is within 1 year.

There are no significant obstacles to the completion of the constructions in progress as of December 31, 2017.

- (d) Management believes that there is no indication of impairment of the fixed assets as of December 31, 2017 and 2016.
- (e) As of December 31, 2017 and 2016, fixed assets (excluding land), which have book value amounted to Rp457,082 and Rp442,344, respectively, were covered by insurance against losses from damage, natural disaster, fire and other risks under blanket policies amounting to Rp1,417,356 as of December 31, 2017, Rp1,247 and US\$150,000 (equivalent to Rp2,015) as of December 31, 2016. Management believes that the insurance coverage is sufficient to cover possible losses arising from such risks.

The original consolidated financial statements included herein are in the Indonesian language.

**PT SELAMAT SEMPURNA Tbk
DAN ENTITAS ANAKNYA
CATATAN ATAS LAPORAN KEUANGAN
KONSOLIDASIAN
Tanggal 31 Desember 2017 dan untuk
Tahun yang Berakhir pada Tanggal tersebut
(Dinyatakan dalam Jutaan Rupiah,
Kecuali Dinyatakan Lain)**

**PT SELAMAT SEMPURNA Tbk
AND ITS SUBSIDIARIES
NOTES TO THE CONSOLIDATED
FINANCIAL STATEMENTS
As of December 31, 2017 and
For the Year Then Ended
(Expressed in Millions of Rupiah,
Unless Otherwise Stated)**

11. ASET TETAP (lanjutan)

- (f) Aset tetap Kelompok Usaha dalam bentuk tanah dengan status Hak Guna Bangunan dan Hak Pakai. Hak atas tanah tersebut akan berakhir pada berbagai tanggal antara tahun 2017 sampai dengan tahun 2042. Manajemen berkeyakinan bahwa hak tersebut dapat diperpanjang pada saat berakhirnya hak tersebut.
- (g) Aset tetap tertentu dijadikan sebagai jaminan dengan penyerahan hak secara fidusia atas utang bank jangka pendek sebagaimana yang dijelaskan dalam Catatan 14.

12. PROPERTI INVESTASI

Pada tanggal 31 Desember 2017, Perusahaan memiliki properti investasi yang berlokasi di Karawang, berupa tanah sebesar Rp62.955.

13. ASET TIDAK LANCAR LAINNYA

Akun ini terdiri dari:

	31 Desember 2017/ December 31, 2017
Aktiva tak berwujud	5.874
Piutang karyawan	4.167
Uang jaminan	4.089
Sewa jangka panjang	988
Total	15.118

11. FIXED ASSETS (continued)

- (f) Land owned by the Group is under the Right to Build on Land (Hak Guna Bangunan) and the Right to Use Land (Hak Pakai). The related landrights will expire on various dates between 2017 up to 2042. Management believes that these rights are renewable upon their expiry.
- (g) Certain fixed assets are pledged as collateral to the transfer of rights fiduciary of short-term bank loans and as described in Note 14.

12. INVESTMENT PROPERTY

As of December 31, 2017, the Company has property investment located in Karawang, in form of land amounted to Rp62,955.

13. OTHER NON-CURRENT ASSETS

This account consists of:

	31 Desember 2016/ December 31, 2016
	-
	4.049
	4.072
	1.183
Total	9.304

*Intangible assets
Receivable from employee
Deposit
Long term rent
Total*

The original consolidated financial statements included herein are in the Indonesian language.

**PT SELAMAT SEMPURNA Tbk
DAN ENTITAS ANAKNYA
CATATAN ATAS LAPORAN KEUANGAN
KONSOLIDASIAN
Tanggal 31 Desember 2017 dan untuk
Tahun yang Berakhir pada Tanggal Tersebut
(Dinyatakan dalam Jutaan Rupiah,
Kecuali Dinyatakan Lain)**

**PT SELAMAT SEMPURNA Tbk
AND ITS SUBSIDIARIES
NOTES TO THE CONSOLIDATED
FINANCIAL STATEMENTS
As of December 31, 2017 and
For the Year Then Ended
(Expressed in Millions of Rupiah,
Unless Otherwise Stated)**

14. UTANG BANK JANGKA PENDEK

Rincian utang bank adalah sebagai berikut:

14. SHORT-TERM BANK LOANS

The details of bank loans are as follows:

	31 Desember 2017/ December 31, 2017	31 Desember 2016/ December 31, 2016	
Utang bank jangka pendek			<i>Short-term bank loans</i>
PT Bank Mizuho Indonesia			<i>PT Bank Mizuho Indonesia</i>
Letter of Credit ("L/C") Impor			<i>Import Letters of Credit ("L/C")</i>
(AS\$1.968.651 pada tanggal			<i>(US\$1,968,651 as of</i>
31 Desember 2017 dan			<i>December 31, 2017 and</i>
AS\$1.906.209 pada tanggal			<i>US\$1,906,209 as of</i>
31 Desember 2016)	26.671	25.613	<i>December 31, 2016)</i>
Pinjaman Rekening Koran	5.000	-	<i>Revolving loan</i>
PT Bank CIMB Niaga Tbk			<i>PT Bank CIMB Niaga Tbk</i>
Rekening Koran	57	-	<i>Revolving Loan</i>
Pinjaman Tetap	10.000	55.000	<i>Fixed loan</i>
Citibank Berhad			<i>Citibank Berhad</i>
Bankers' Acceptance			<i>Bankers' Acceptance</i>
(MYR2.290.000 pada tanggal			<i>(MYR2,290,000 as of</i>
31 Desember 2017 dan			<i>December 31, 2017 and</i>
MYR1.693.000 pada tanggal			<i>MYR1,693,000 as of</i>
31 Desember 2016)	7.638	5.072	<i>December 31, 2016)</i>
Cerukan			<i>Overdraft</i>
(MYR9.597 pada tanggal			<i>(MYR9,597 as of</i>
31 Desember 2017 dan			<i>December 31, 2017 and</i>
MYR76.713 pada tanggal			<i>MYR76,713 as of</i>
31 Desember 2016)	32	230	<i>December 31, 2016)</i>
Malayan Banking Berhad			<i>Malayan Banking Berhad</i>
Bankers' Acceptance			<i>Bankers' Acceptance</i>
(MYR1.196.000 pada tanggal			<i>(MYR1,196,000 as of</i>
31 Desember 2017 dan			<i>December 31, 2017 and</i>
MYR715.000 pada tanggal			<i>MYR715,000 as of</i>
31 Desember 2016)	3.989	2.142	<i>December 31, 2016)</i>
Public Bank			<i>Public Bank</i>
Cerukan			<i>Overdraft</i>
(MYR283.341 pada tanggal			<i>(MYR283,341 as of</i>
31 Desember 2017 dan			<i>December 31, 2017 and</i>
MYR860.480 pada tanggal			<i>MYR860,480 as of</i>
31 Desember 2016)	945	2.578	<i>December 31, 2016)</i>
PT Bank Central Asia Tbk			<i>PT Bank Central Asia Tbk</i>
Money Market Line	-	10.000	<i>Money Market Line</i>
Australia & New Zealand Banking			<i>Australian & New Zealand</i>
Group Ltd., Australia			<i>Banking Group Ltd., Australia</i>
Trade Finance Loan			<i>Trade Finance Loan</i>
(AUS\$500.000 pada tanggal			<i>(AUD\$500,000 as of</i>
31 Desember 2016)	-	4.862	<i>December 31, 2016)</i>
Total utang bank jangka pendek	54.332	105.497	Total short-term bank loans

The original consolidated financial statements included herein are in the Indonesian language.

**PT SELAMAT SEMPURNA Tbk
DAN ENTITAS ANAKNYA
CATATAN ATAS LAPORAN KEUANGAN
KONSOLIDASIAN
Tanggal 31 Desember 2017 dan untuk
Tahun yang Berakhir pada Tanggal Tersebut
(Dinyatakan dalam Jutaan Rupiah,
Kecuali Dinyatakan Lain)**

**PT SELAMAT SEMPURNA Tbk
AND ITS SUBSIDIARIES
NOTES TO THE CONSOLIDATED
FINANCIAL STATEMENTS
As of December 31, 2017 and
For the Year Then Ended
(Expressed in Millions of Rupiah,
Unless Otherwise Stated)**

14. UTANG BANK JANGKA PENDEK (lanjutan)

PT Bank Mizuho Indonesia (Bank Mizuho)

Perusahaan

Berdasarkan Perjanjian Pinjaman Rekening Koran, yang telah beberapa kali mengalami perubahan, Perusahaan memperoleh fasilitas pinjaman rekening koran dari Bank Mizuho dengan jumlah maksimum pinjaman sebesar AS\$10.000.000. Fasilitas pinjaman ini berlaku sampai dengan tanggal 19 Juli 2018. Fasilitas pinjaman ini dikenakan bunga sebesar 5,75% per tahun pada tahun 2017 dan 8,00% per tahun pada tahun 2016. Pada tanggal 31 Desember 2017, Perusahaan telah menggunakan fasilitas Rekening Koran sebesar Rp5.000.

Berdasarkan perjanjian pinjaman, Perusahaan harus menjaga rasio keuangan berikut:

- Rasio utang neto terhadap EBITDA tidak melebihi 3:1
- Rasio utang neto dengan modal pemegang saham tidak melebihi 2:1

Pada tanggal 31 Desember 2017 dan 2016, Perusahaan telah memenuhi semua rasio keuangan dan ketentuan lain sebagaimana tercantum dalam perjanjian.

Berdasarkan perjanjian tersebut, Perusahaan harus mendapatkan persetujuan tertulis dari Bank Mizuho untuk melakukan hal-hal sebagai berikut, antara lain melakukan merger, akuisisi atas sebagian besar saham atau aset perusahaan lain.

Berdasarkan Perjanjian L/C dari Bank Mizuho, Perusahaan memperoleh fasilitas pinjaman L/C dengan jumlah fasilitas maksimum sebesar AS\$3.000.000. Fasilitas pinjaman ini telah diperpanjang sampai dengan tanggal 19 Juli 2018. Pada tanggal 31 Desember 2017 dan 2016, Perusahaan telah menggunakan fasilitas ini masing-masing sebesar Rp16.517 dan Rp12.948.

14. SHORT-TERM BANK LOANS (continued)

PT Bank Mizuho Indonesia (Bank Mizuho)

The Company

Based on the Revolving Loan Agreement, which has been amended from time to time, the Company obtained the revolving loan facility from Bank Mizuho with maximum facility amounted to US\$10,000,000. The loan facility has been extended until July 19, 2018. This loan bears interest of 5.75% per annum in 2017 and 8.00% per annum in 2016. As of December 31, 2017, the Company has used Revolving Loan facility amounted to Rp5,000.

Under these loan agreements, the Company was obliged to maintain financial ratios as follows:

- Total net debt to EBITDA ratio which shall not exceed 3:1
- Total net debt to shareholders' equity ratio which shall not exceed 2:1

As of December 31, 2017 and 2016, the Company has complied with the financial ratios required and other covenants as stated in the loan agreement.

Based on these agreements, the Company have to obtain written approval from Bank Mizuho before, among other, enter into merger, acquire a substantial part of the capital stock or assets of any other company.

Based on the L/C loan Agreement from Bank Mizuho, the Company obtained the L/C Loan with maximum facility amounted to US\$3,000,000. The loan facility has been extended until July 19, 2018. As of December 31, 2017 and 2016, the Company has used this facility amounted to Rp16,517 and Rp12,948, respectively.

The original consolidated financial statements included herein are in the Indonesian language.

**PT SELAMAT SEMPURNA Tbk
DAN ENTITAS ANAKNYA
CATATAN ATAS LAPORAN KEUANGAN
KONSOLIDASIAN
Tanggal 31 Desember 2017 dan untuk
Tahun yang Berakhir pada Tanggal Tersebut
(Dinyatakan dalam Jutaan Rupiah,
Kecuali Dinyatakan Lain)**

**PT SELAMAT SEMPURNA Tbk
AND ITS SUBSIDIARIES
NOTES TO THE CONSOLIDATED
FINANCIAL STATEMENTS
As of December 31, 2017 and
For the Year Then Ended
(Expressed in Millions of Rupiah,
Unless Otherwise Stated)**

14. UTANG BANK JANGKA PENDEK (lanjutan)

**PT Bank Mizuho Indonesia (Bank Mizuho)
(lanjutan)**

PJM

Berdasarkan Perjanjian Rekening Koran, yang telah mengalami perubahan terakhir pada tanggal 1 Juli 2017, PJM memperoleh fasilitas pinjaman rekening koran dari Bank Mizuho dengan jumlah maksimum pinjaman sebesar Rp10.000. Fasilitas pinjaman ini berlaku sampai dengan tanggal 1 Juli 2018. Pada tanggal 31 Desember 2017 dan 2016, PJM tidak menggunakan fasilitas ini.

Berdasarkan Perjanjian L/C dari Bank Mizuho, PJM memperoleh fasilitas pinjaman L/C dengan jumlah fasilitas maksimum sebesar AS\$1.000.000. Fasilitas pinjaman ini telah diperpanjang sampai dengan tanggal 1 Juli 2018. Pada tanggal 31 Desember 2017 dan 2016, PJM telah menggunakan fasilitas ini masing-masing sebesar Rp10.154 dan Rp12.665.

PT Bank CIMB Niaga Tbk (Bank CIMB Niaga)

Perusahaan

Berdasarkan Perjanjian Fasilitas Kredit, pada tanggal 22 Februari 2018, Perusahaan memperoleh fasilitas Pinjaman Tetap pertama maksimum sebesar Rp150.000 yang dapat digunakan bersama-sama secara *interchangeable* dengan fasilitas PTK Impor dan secara *sublimit* dengan fasilitas L/C dan/atau SKBDN, fasilitas TR, Fasilitas NEW/DWE dan fasilitas PTK Ekstra. Fasilitas Pinjaman Tetap kedua sebesar Rp25.000 dan fasilitas Rekening Koran sebesar Rp25.000. Fasilitas Pinjaman Tetap dan Rekening Koran dikenakan bunga masing-masing sebesar 6,00% - 7,50% per tahun dan 10% per tahun pada tahun 2017. Fasilitas berlaku sampai dengan 22 Februari 2019. Pada tanggal 31 Desember 2017, Perusahaan telah menggunakan fasilitas Pinjaman Tetap dan Rekening Koran masing-masing sebesar Rp10.000 dan Rp57.

Berdasarkan perjanjian pinjaman, Perusahaan harus menjaga rasio keuangan berikut:

- *Current ratio* minimal 1x
- *Debt to EBITDA Ratio* maksimal 3x
- *Interest Service Coverage Ratio* minimal 2,5x

Pada tanggal 31 Desember 2017, Perusahaan telah memenuhi semua rasio keuangan dan ketentuan lain sebagaimana tercantum dalam perjanjian.

14. SHORT-TERM BANK LOANS (continued)

**PT Bank Mizuho Indonesia (Bank Mizuho)
(continued)**

PJM

Based on the Revolving Loan Agreement, which has been amended dated July 1, 2017, PJM obtained the revolving loan facility with the maximum facility amounted to Rp10,000. This facility is valid until July 1, 2018. As of December 31, 2017 and 2016, PJM has not used this loan facility.

Based on the L/C loan agreement from Bank Mizuho, PJM obtained the L/C Loan with maximum facility amounted to US\$1,000,000. This loan facility has been extended until July 1, 2018. As of December 31, 2017 and 2016, PJM has used this facility amounted to Rp10,154 and Rp12,665, respectively.

PT Bank CIMB Niaga Tbk (Bank CIMB Niaga)

The Company

Based on the Loan Facility Agreement dated February 22, 2018, the Company obtained first Fixed Loan facility amounted to Rp150,000 which interchangeable with PTK Impor facility and sublimit with L/C and/or SKBDN facility, TR facility, NEW/DWE facility and PTK Extra facility. Second Fixed Loan facility only for on Revolving Basis amounted to Rp25,000, and Revolving Loan Facility amounted to Rp25,000. The Fixed Loan and Revolving Loan facilities bear interest rate of 6.00% - 7.50% per annum and 10% per annum in 2017. The loan facility is valid until February 22, 2019. As of December 31, 2017, the Company has used the Fixed Loan Facility and Revolving Loan Facility amounted to Rp10,000 and Rp57, respectively.

Under these loan agreements, The company was obliged to maintain financial ratios as follows:

- *Current ratio* at least 1x
- *Debt to EBITDA Ratio* maximum 3x
- *Interest Service Coverage Ratio* at least 2.5x

As of December 31, 2017, The Company has complied with the financial ratios required and other covenants as stated in the loans agreement.

**PT SELAMAT SEMPURNA Tbk
DAN ENTITAS ANAKNYA
CATATAN ATAS LAPORAN KEUANGAN
KONSOLIDASIAN
Tanggal 31 Desember 2017 dan untuk
Tahun yang Berakhir pada Tanggal Tersebut
(Dinyatakan dalam Jutaan Rupiah,
Kecuali Dinyatakan Lain)**

**PT SELAMAT SEMPURNA Tbk
AND ITS SUBSIDIARIES
NOTES TO THE CONSOLIDATED
FINANCIAL STATEMENTS
As of December 31, 2017 and
For the Year Then Ended
(Expressed in Millions of Rupiah,
Unless Otherwise Stated)**

14. UTANG BANK JANGKA PENDEK (lanjutan)

Citibank Berhad

Filton

Berdasarkan Perjanjian Fasilitas Kredit, yang telah beberapa kali mengalami perubahan, Filton memperoleh fasilitas cerukan dari Citibank Berhad dengan maksimum fasilitas sebesar MYR750.000 dan utang bank jangka pendek seperti *Letter of Credit* ("L/C"), *Banker Acceptance* ("BA") dan *Trust Receipts* ("TR") dengan maksimum fasilitas sebesar MYR4.200.000. Pinjaman ini dijamin dengan jaminan bersama dari semua direktur Filton dan jaminan perusahaan dari SS Auto. Fasilitas pinjaman tersebut dikenakan bunga sebesar 4,72% - 7,80% per tahun pada tahun 2017 dan bunga sebesar 4,72% - 7,85% per tahun pada tahun 2016. Filton telah menggunakan fasilitas cerukan dan BA masing-masing sebesar MYR9.597 dan MYR2.290.000 pada tanggal 31 Desember 2017 dan fasilitas Cerukan dan BA masing-masing sebesar MYR76.713 dan MYR1.693.000 pada tanggal 31 Desember 2016.

Malayan Banking Berhad ("Maybank")

Filton

Berdasarkan Perjanjian Fasilitas Kredit, yang telah beberapa kali mengalami perubahan, Filton memperoleh fasilitas pinjaman cerukan, *Letter of Credit* ("LC") termasuk *Bankers acceptance* ("BA") dan *foreign exchange contract* dari Maybank dengan maksimum fasilitas masing-masing sebesar MYR1.200.000, MYR1.400.000 dan MYR380.000. Pinjaman ini dijamin dengan jaminan bersama dari semua direktur Filton dan jaminan perusahaan dari Bradke dan SS Auto. Fasilitas tersebut dikenakan bunga sebesar 7,65% per tahun pada tahun 2017 dan 8,15% per tahun pada tahun 2016. Pada tanggal 31 Desember 2017 dan 2016, Filton telah menggunakan fasilitas BA masing-masing sebesar MYR1.196.000 dan MYR715.000.

Berdasarkan perjanjian pinjaman, Filton harus menjaga kekayaan bersih yang berwujud tidak boleh kurang dari MYR26.000.000.

Pada tanggal 31 Desember 2017, Filton telah memenuhi semua rasio keuangan sebagaimana tercantum dalam perjanjian pinjaman.

14. SHORT-TERM BANK LOANS (continued)

Citibank Berhad

Filton

Based on the Loan Facility Agreement, which has been amended from time to time, Filton obtained an overdraft facility from Citibank Berhad with maximum facility amounted to MYR750,000 and other short term loan facilities such as Letter of Credit ("L/C"), Banker Acceptance ("BA") and Trust Receipts ("TR") with maximum facility amounted to MYR4,200,000. This loan is secured by joint guarantee from all of Filton's directors and corporate guarantee from SS Auto. The facility bears interest of 4.72% - 7.80% per annum in 2017 and of 4.72% - 7.85% per annum in 2016. Filton has used the overdraft and BA facilities amounted to MYR9,597 and MYR2,290,000, respectively, as of December 31, 2017 and overdraft and BA facilities amounted to MYR76,713 and MYR1,693,000, respectively, as of December 31, 2016.

Malayan Banking Berhad ("Maybank")

Filton

Based on the Loan Facility Agreement, which has been amended from time to time, Filton obtained an overdraft, Letter of Credit ("LC"), including Bankers acceptance (BA) and foreign exchange contract facility from Maybank with maximum facility amounted to MYR1,200,000, MYR1,400,000 and MYR380,000, respectively. These loans are secured by joint guarantee from all of Filton's directors and corporate guarantee from Bradke and SS Auto. These facilities bear interest of 7.65% per annum in 2017 and 8.15% per annum in 2016. As of December 31, 2017 and 2016, Filton has used the BA facility amounted to MYR1,196,000 and MYR715,000, respectively.

Under this loan agreement, Filton was obliged to maintain tangible net worth of no less than MYR26,000,000.

As of December 31, 2017, Filton has complied with the financial ratios required as stated in this loan agreement.

**PT SELAMAT SEMPURNA Tbk
DAN ENTITAS ANAKNYA
CATATAN ATAS LAPORAN KEUANGAN
KONSOLIDASIAN
Tanggal 31 Desember 2017 dan untuk
Tahun yang Berakhir pada Tanggal Tersebut
(Dinyatakan dalam Jutaan Rupiah,
Kecuali Dinyatakan Lain)**

**PT SELAMAT SEMPURNA Tbk
AND ITS SUBSIDIARIES
NOTES TO THE CONSOLIDATED
FINANCIAL STATEMENTS
As of December 31, 2017 and
For the Year Then Ended
(Expressed in Millions of Rupiah,
Unless Otherwise Stated)**

14. UTANG BANK JANGKA PENDEK (lanjutan)

Public Bank

Powerfil

Berdasarkan Perjanjian Fasilitas Kredit, yang telah beberapa kali mengalami perubahan, Powerfil memperoleh fasilitas cerukan dari Public Bank dengan maksimum fasilitas sebesar MYR1.500.000 dan utang bank jangka pendek seperti *Letter of Credit* ("LC") dengan maksimum fasilitas sebesar MYR1.000.000. Pinjaman ini dijamin dengan jaminan bersama dari semua direktur Powerfil. Fasilitas pinjaman cerukan dikenakan bunga sebesar 7,22% - 7,72% pada tahun 2017. Pada tanggal 31 Desember 2017 dan 2016, Powerfil telah menggunakan fasilitas cerukan masing-masing sebesar MYR283.341 dan MYR860.480.

PT Bank Central Asia Tbk

Perusahaan

Berdasarkan Perjanjian Fasilitas *Money Market Line* pada tanggal 19 September 2017, Perusahaan memperoleh fasilitas Pinjaman *Money Market Line* dan fasilitas Pinjaman Rekening Koran dengan jumlah fasilitas maksimum masing-masing sebesar Rp150.000 dan Rp25.000. Fasilitas pinjaman *Money Market Line* dikenakan bunga sebesar 6,51% - 7,50% per tahun pada tahun 2017 dan 6,70% - 8,10% per tahun pada tahun 2016. Fasilitas Pinjaman Rekening Koran dikenakan bunga sebesar 9,75% per tahun pada tahun 2017. Fasilitas pinjaman ini berlaku sampai dengan 22 September 2018. Pada tanggal 31 Desember 2016, Perusahaan telah menggunakan fasilitas *Money Market Line* sebesar Rp10.000. Perusahaan tidak menggunakan fasilitas Pinjaman Rekening Koran dan *Money Market Line* pada tahun 2017.

Berdasarkan perjanjian pinjaman, Perusahaan harus menjaga rasio keuangan berikut:

- *Current ratio* minimal 1x
- *Liabilities to Equity Ratio* maksimal 2x
- *EBITDA/Interest* minimal 2,5x

Pada tanggal 31 Desember 2017, Perusahaan telah memenuhi semua rasio keuangan dan ketentuan lain sebagaimana tercantum dalam perjanjian.

14. SHORT-TERM BANK LOANS (continued)

Public Bank

Powerfil

Based on the Loan Facility Agreement, which has been amended from time to time, Powerfil obtained an overdraft facility from Public Bank with maximum facility amounted to MYR1,500,000 and other short - term bank loan facilities such as *Letter of Credit* ("LC") with maximum facility amounted to MYR1,000,000. This loan is secured by joint guarantee from all of Powerfil's directors. The overdraft facility bears interest of 7.22% - 7.72% per annum in 2017. As of December 31, 2017 and 2016, Powerfil has used the overdraft facilities amounted to MYR283,341 and MYR860,480, respectively.

PT Bank Central Asia Tbk

The Company

Based on the *Money Market Line* Agreement dated September 19, 2017, the Company obtained the *Money Market Line* Facility and *Revolving Loan* facility with maximum facilities amounted to Rp150,000 and Rp25,000 respectively. The *Money Market Line* facility bears interest of 6.51% - 7.50% per annum in 2017 and 6.70% - 8.10% per annum in 2016. The *Revolving Loan* facility bears interest of 9.75% per annum in 2017. This loan facility is valid until September 22, 2018. As of December 31, 2016, the Company has used *Money Market Line* facility amounted to Rp10,000. The Company has not used *Revolving Loan* and *Money Market Line* facilities in 2017.

Under these loan agreements, The Company was obliged to maintain financial ratios as follows:

- *Current ratio* at least 1x
- *Liabilities to Equity Ratio* maximum 2x
- *EBITDA/Interest* at least 2.5x

As of December 31, 2017, the Company has complied with the financial ratios required and other covenants as stated in the loans agreement.

The original consolidated financial statements included herein are in the Indonesian language.

**PT SELAMAT SEMPURNA Tbk
DAN ENTITAS ANAKNYA
CATATAN ATAS LAPORAN KEUANGAN
KONSOLIDASIAN
Tanggal 31 Desember 2017 dan untuk
Tahun yang Berakhir pada Tanggal Tersebut
(Dinyatakan dalam Jutaan Rupiah,
Kecuali Dinyatakan Lain)**

**PT SELAMAT SEMPURNA Tbk
AND ITS SUBSIDIARIES
NOTES TO THE CONSOLIDATED
FINANCIAL STATEMENTS
As of December 31, 2017 and
For the Year Then Ended
(Expressed in Millions of Rupiah,
Unless Otherwise Stated)**

14. UTANG BANK JANGKA PENDEK (lanjutan)

**Australia & New Zealand Banking Group Ltd.,
Australia ("ANZ Australia")**

Solcrest

Berdasarkan Perjanjian Fasilitas Kredit, yang telah beberapa kali mengalami perubahan, Solcrest memperoleh fasilitas cerukan dari ANZ Australia dengan maksimum fasilitas sebesar AUS\$300.000 dan utang bank jangka pendek seperti *Trade Finance Loan* dengan maksimum fasilitas sebesar AUS\$500.000. Pinjaman ini dijamin dengan seluruh aset Solcrest. Fasilitas pinjaman tersebut dikenakan bunga sebesar 4,72% - 5,20% per tahun pada tahun 2017 dan bunga sebesar 2,50% per tahun pada tahun 2016. Solcrest telah menggunakan fasilitas *Trade Finance Loan* sebesar AUS\$500.000 pada tanggal 31 Desember 2016. Perusahaan tidak menggunakan fasilitas *Trade Finance Loan* pada tahun 2017.

15. UTANG USAHA

Akun ini merupakan utang atas pembelian bahan baku dan bahan pembantu, dengan rincian sebagai berikut:

a. Berdasarkan pemasok:

	31 Desember 2017/ December 31, 2017	31 Desember 2016/ December 31, 2016	
Pihak ketiga			<i>Third parties</i>
Posco Daewoo Co.,	18.056	48.523	<i>Posco Daewoo Co.,</i>
Clean & Science Co., Ltd	17.197	19.009	<i>Clean & Science Co., Ltd</i>
Ahlistorm Korea Co., Ltd	12.428	13.575	<i>Ahlistorm Korea Co., Ltd</i>
Baosteel Singapore Pte., Ltd	12.023	14.765	<i>Baosteel Singapore Pte., Ltd</i>
Hollingsworth & Vose (Suzhou) Ltd	7.680	12.955	<i>Hollingsworth & Vose (Suzhou) Ltd</i>
PT Inkote Indonesia	4.279	2.098	<i>PT Inkote Indonesia</i>
Crystal Shipping & Trading Co., Ltd	3.815	5.990	<i>Crystal Shipping & Trading Co., Ltd</i>
PT Pandawa Jaya Steel	3.769	9.211	<i>PT Pandawa Jaya Steel</i>
Lain-lain (masing-masing dibawah Rp3.000)	84.362	86.912	<i>Others (below Rp3,000, each)</i>
Total pihak ketiga	163.609	213.038	<i>Total third parties</i>
Total pihak berelasi (Catatan 34)	30.623	32.780	<i>Total related parties (Note 34)</i>
Total	194.232	245.818	Total

b. Berdasarkan mata uang:

	31 Desember 2017/ December 31, 2017	31 Desember 2016/ December 31, 2016	
Rupiah	97.345	98.612	<i>Rupiah</i>
Dolar Amerika Serikat	89.183	128.149	<i>United States Dollar</i>
Ringgit Malaysia	5.807	13.668	<i>Malaysian Ringgit</i>
Dolar Australia	992	592	<i>Australian Dollar</i>
Yen Jepang	885	3.386	<i>Japanese Yen</i>
Dolar Singapura	17	1.411	<i>Singaporean Dollar</i>
Euro Eropa	3	-	<i>European Euro</i>
Total	194.232	245.818	Total

14. SHORT-TERM BANK LOANS (continued)

**Australia & New Zealand Banking Group Ltd.,
Australia ("ANZ Australia")**

Solcrest

Based on the Loan Facility Agreement, which has been amended from time to time, Solcrest obtained an overdraft facility from ANZ Australia with maximum facility amounted to AUD\$300,000 and other short-term bank loan facilities such as *Trade Finance Loan* with maximum facility amounted to AUD\$500,000. This loan is secured by all Solcrest's assets. The facility bears interest of 4.72% - 5.20% per annum in 2017 and of 2.50% per annum in 2016. Solcrest has used the *Trade Finance Loan* facilities amounted to AUD\$500,000 as of December 31, 2016. The Company has not used *Trade Finance Loan* facilities in 2017.

15. TRADE PAYABLES

This account represents payables for purchase of raw materials and auxiliary materials, with details as follows:

a. Based on supplier:

b. Based on currency:

The original consolidated financial statements included herein are in the Indonesian language.

**PT SELAMAT SEMPURNA Tbk
DAN ENTITAS ANAKNYA
CATATAN ATAS LAPORAN KEUANGAN
KONSOLIDASIAN
Tanggal 31 Desember 2017 dan untuk
Tahun yang Berakhir pada Tanggal Tersebut
(Dinyatakan dalam Jutaan Rupiah,
Kecuali Dinyatakan Lain)**

**PT SELAMAT SEMPURNA Tbk
AND ITS SUBSIDIARIES
NOTES TO THE CONSOLIDATED
FINANCIAL STATEMENTS
As of December 31, 2017 and
For the Year Then Ended
(Expressed in Millions of Rupiah,
Unless Otherwise Stated)**

16. PERPAJAKAN

a. Pajak dibayar di muka terdiri dari:

	31 Desember 2017/ December 31, 2017	31 Desember 2016/ December 31, 2016	
Pajak Pertambahan Nilai	39.623	44.232	Value Added Tax

b. Utang pajak terdiri dari:

	31 Desember 2017/ December 31, 2017	31 Desember 2016/ December 31, 2016	
<u>Perusahaan</u>			<u>Company</u>
Pajak Penghasilan:			Income Taxes:
Pasal 21	9.079	9.039	Article 21
Pasal 23	3.260	3.263	Article 23
Pasal 29	20.268	22.550	Article 29
Total - Perusahaan	32.607	34.852	Total - Company
<u>Entitas anak</u>			<u>Subsidiaries</u>
Pajak Penghasilan:			Income Taxes:
Pasal 4 (2)	48	-	Article 4 (2)
Pasal 21	5.047	5.842	Article 21
Pasal 23	476	459	Article 23
Pasal 25	4.061	818	Article 25
Pasal 29	15.094	10.962	Article 29
Pajak Pertambahan Nilai	1.673	2.489	Value Added Tax
Total - entitas anak	26.399	20.570	Total - subsidiaries
Total	59.006	55.422	Total

c. Beban pajak penghasilan terdiri dari:

	Tahun yang Berakhir pada Tanggal 31 Desember/ Year Ended December 31,		
	2017	2016	
<u>Perusahaan</u>			<u>Company</u>
Pajak kini	86.881	82.373	Current tax
Pajak tangguhan	(4.344)	154	Deferred tax
Total - Perusahaan	82.537	82.527	Total - Company
<u>Entitas anak</u>			<u>Subsidiaries</u>
Pajak kini dari:			Current tax of:
Tahun berjalan	85.214	74.225	Current year
Pemeriksaan pajak periode lalu tahun 2011	-	71	Previous period tax audit of 2011
Pajak tangguhan	(2.501)	(807)	Deferred tax
Total - entitas anak	82.713	73.489	Total - subsidiaries
Neto	165.250	156.016	Net

The original consolidated financial statements included herein are in the Indonesian language.

**PT SELAMAT SEMPURNA Tbk
DAN ENTITAS ANAKNYA
CATATAN ATAS LAPORAN KEUANGAN
KONSOLIDASIAN
Tanggal 31 Desember 2017 dan untuk
Tahun yang Berakhir pada Tanggal Tersebut
(Dinyatakan dalam Jutaan Rupiah,
Kecuali Dinyatakan Lain)**

**PT SELAMAT SEMPURNA Tbk
AND ITS SUBSIDIARIES
NOTES TO THE CONSOLIDATED
FINANCIAL STATEMENTS
As of December 31, 2017 and
For the Year Then Ended
(Expressed in Millions of Rupiah,
Unless Otherwise Stated)**

16. PERPAJAKAN (lanjutan)

- d. Rekonsiliasi antara laba sebelum pajak penghasilan seperti yang disajikan dalam laporan laba rugi dan penghasilan komprehensif lain konsolidasian dan penghasilan kena pajak untuk tahun yang berakhir pada tanggal 31 Desember 2017 dan 2016 adalah sebagai berikut:

16. TAXATION (continued)

- d. The reconciliations between income before income tax, as shown in the consolidated statements of profit or loss and other comprehensive income, and taxable income for the years ended December 31, 2017 and 2016 are as follows:

	Tahun yang Berakhir pada Tanggal 31 Desember/ Year Ended December 31,		
	2017	2016	
Laba sebelum pajak penghasilan menurut laporan laba rugi komprehensif konsolidasian	720.638	658.208	<i>Income before income tax as shown in the consolidated statements of comprehensive income</i>
Dikurangi:			<i>Less:</i>
Laba entitas anak sebelum pajak penghasilan	(322.759)	(285.240)	<i>Income before income tax of subsidiaries</i>
Eliminasi transaksi dengan entitas anak	(3.446)	(574)	<i>Elimination of transaction with subsidiaries</i>
Laba yang belum terealisasi	(1.472)	4.209	<i>Unrealized profit</i>
Laba sebelum pajak penghasilan - Perusahaan	392.961	376.603	<i>Income before income tax - Company</i>
<u>Beda temporer:</u>			<i>Temporary differences:</i>
Penyusutan aset tetap	10.104	7.493	<i>Depreciation of fixed assets</i>
<i>Deemed dividend</i>	9.495	-	<i>Deemed dividend</i>
Penyisihan imbalan kerja jangka panjang	9.364	(610)	<i>Provision for long-term employee benefits</i>
Pendapatan dividen	9.310	23.991	<i>Dividend income</i>
Penyisihan penurunan nilai pasar persediaan	1.161	1.304	<i>Provision for decline in market value of inventories</i>
Beban penyisihan piutang tak tertagih	16	-	<i>Bad debt expense</i>
Pemulihan cadangan piutang usaha	-	22	<i>Recovery provision of impairment losses of trade receivables</i>
Laba penjualan aset tetap	(188)	(484)	<i>Gain on sale of fixed assets</i>
<u>Beda tetap:</u>			<i>Permanent differences:</i>
Sumbangan dan jamuan	2.966	2.553	<i>Donations and entertainments</i>
Kesejahteraan karyawan	627	2.508	<i>Employee's benefits in kind</i>
Beban pajak	36	39	<i>Tax expenses</i>
Penghasilan yang pajaknya bersifat final:			<i>Income already subjected to final tax:</i>
Pendapatan bunga	(133)	(245)	<i>Interest income</i>
Pendapatan sewa	(1.313)	(1.314)	<i>Rent income</i>
Lain-lain	-	4	<i>Others</i>
Penghasilan kena pajak Perusahaan	434.406	411.864	<i>Taxable income of the Company</i>

The original consolidated financial statements included herein are in the Indonesian language.

**PT SELAMAT SEMPURNA Tbk
DAN ENTITAS ANAKNYA
CATATAN ATAS LAPORAN KEUANGAN
KONSOLIDASIAN
Tanggal 31 Desember 2017 dan untuk
Tahun yang Berakhir pada Tanggal Tersebut
(Dinyatakan dalam Jutaan Rupiah,
Kecuali Dinyatakan Lain)**

**PT SELAMAT SEMPURNA Tbk
AND ITS SUBSIDIARIES
NOTES TO THE CONSOLIDATED
FINANCIAL STATEMENTS
As of December 31, 2017 and
For the Year Then Ended
(Expressed in Millions of Rupiah,
Unless Otherwise Stated)**

16. PERPAJAKAN (lanjutan)

- e. Perhitungan utang pajak penghasilan adalah sebagai berikut:

	Tahun yang Berakhir pada Tanggal 31 Desember/ Year Ended December 31,	
	2017	2016
Penghasilan kena pajak - dibulatkan		
Perusahaan	434.406	411.864
Entitas anak	332.592	287.088
Total	766.998	698.952
Beban pajak penghasilan - tahun berjalan		
Perusahaan	86.881	82.373
Entitas anak	85.214	74.225
Total	172.095	156.598
Pajak penghasilan dibayar di muka		
Perusahaan	66.613	59.823
Entitas anak	70.120	63.263
Total	136.733	123.086
Utang pajak penghasilan pasal 29 - Perusahaan	20.268	22.550
Utang pajak penghasilan pasal 29 - entitas anak	15.094	10.962

Pada tanggal 3 Agustus 2015, Presiden Republik Indonesia menandatangani PP 56/2015 tentang "Penurunan Tarif Pajak Penghasilan Bagi Wajib Pajak Badan Dalam Negeri yang Berbentuk Perseroan Terbuka", yang mengubah PP 77/2013, dan mengatur bahwa perseroan terbuka dalam negeri di Indonesia dapat memperoleh penurunan tarif Pajak Penghasilan ("PPH") sebesar 5% dari tarif tertinggi PPh sebagaimana diatur dalam Pasal 17 ayat 1b Undang-undang Pajak Penghasilan, dengan memenuhi kriteria yang ditentukan, yaitu

16. TAXATION (continued)

- e. The computation of income tax payable is as follows:

Taxable income - rounded off	
Company	
Subsidiaries	
Total	
Income tax expense - current	
Company	
Subsidiaries	
Total	
Prepayments of income taxes	
Company	
Subsidiaries	
Total	
Estimated income tax payable articles 29 - Company	
Estimated income tax payable articles 29 - subsidiaries	

On August 3, 2015, the President of the Republic of Indonesia signed PP 56/2015 regarding the "Reduction of Income Tax Rate on Resident Corporate Taxpayers in the Form of Publicly-listed Companies", which replaced PP 77/2013, and regulates that resident publicly-listed companies in Indonesia can avail a reduction of income tax rate by 5% from the highest rate set forth under Article 17 paragraph 1b of the Income Tax Law, provided they meet the prescribed criteria, such as

The original consolidated financial statements included herein are in the Indonesian language.

**PT SELAMAT SEMPURNA Tbk
DAN ENTITAS ANAKNYA
CATATAN ATAS LAPORAN KEUANGAN
KONSOLIDASIAN
Tanggal 31 Desember 2017 dan untuk
Tahun yang Berakhir pada Tanggal Tersebut
(Dinyatakan dalam Jutaan Rupiah,
Kecuali Dinyatakan Lain)**

**PT SELAMAT SEMPURNA Tbk
AND ITS SUBSIDIARIES
NOTES TO THE CONSOLIDATED
FINANCIAL STATEMENTS
As of December 31, 2017 and
For the Year Then Ended
(Expressed in Millions of Rupiah,
Unless Otherwise Stated)**

16. PERPAJAKAN (lanjutan)

- e. Perhitungan utang pajak penghasilan adalah sebagai berikut: (lanjutan)

(i) Perseroan yang saham atau efek bersifat ekuitas lainnya dengan jumlah paling sedikit 40% dari keseluruhan saham yang disetor dicatat untuk diperdagangkan di bursa efek di Indonesia, (ii) Saham tersebut dimiliki paling sedikit oleh 300 pihak, (iii) Masing-masing pihak tersebut hanya boleh memiliki saham kurang dari 5% dari keseluruhan saham yang ditempatkan dan disetor penuh, dan (iv) Ketentuan (i) sampai dengan (iii) tersebut harus dipenuhi oleh perseroan terbuka dalam waktu paling sedikit seratus delapan puluh tiga hari kalender dalam jangka waktu satu tahun pajak.

Untuk tahun fiskal 2017 dan 2016, Perusahaan telah memperoleh surat keterangan dari Biro Administrasi Efek atas pemenuhan kriteria-kriteria kepemilikan saham menurut peraturan yang disebutkan di atas masing-masing pada tanggal 9 Januari 2018 dan 6 Januari 2017. Oleh karena itu, Perusahaan telah menerapkan penurunan tarif pajak dalam perhitungan pajak penghasilan tahun 2017 dan 2016.

Jumlah penghasilan kena pajak dan utang pajak penghasilan untuk tahun yang berakhir pada tanggal 31 Desember 2017 telah sesuai dengan Surat Pemberitahuan Tahunan ("SPT") yang disampaikan ke Kantor Pajak. Penghasilan kena pajak untuk tahun yang berakhir pada tanggal 31 Desember 2017 akan dilaporkan di SPT tahun 2017.

16. TAXATION (continued)

- e. The computation of income tax payable is as follows: (continued)

(i) Companies whose at least 40% or more of the total paid-up shares or other equity instruments are listed for trading in the Indonesia stock exchanges, (ii) Such shares are owned by at least 300 parties, (iii) Each party of such shall own less than 5% of the total outstanding issued and fully paid shares, and (iv) Requirements (i) to (iii) above should be fulfilled by the publicly-listed companies for a period of at least one hundred eighty three calendar's days within one fiscal year.

For fiscal year 2017 and 2016, the Company obtained letters from the Securities Administration Agency confirming its compliance with the regulation as disclosed above on January 9, 2018 and January 6, 2017, respectively. Accordingly, the Company applied the reduced tax rate in the 2017 and 2016 corporate income tax calculations.

The Company's taxable income and income tax payable for the year ended December 31, 2017 was consistent with the Annual Corporate Income Tax Return ("SPT") submitted to the Tax Office. The above taxable income for the year ended December 31, 2017 will be reported in the 2017 Annual Corporate Income Tax Return.

The original consolidated financial statements included herein are in the Indonesian language.

**PT SELAMAT SEMPURNA Tbk
DAN ENTITAS ANAKNYA
CATATAN ATAS LAPORAN KEUANGAN
KONSOLIDASIAN
Tanggal 31 Desember 2017 dan untuk
Tahun yang Berakhir pada Tanggal Tersebut
(Dinyatakan dalam Jutaan Rupiah,
Kecuali Dinyatakan Lain)**

**PT SELAMAT SEMPURNA Tbk
AND ITS SUBSIDIARIES
NOTES TO THE CONSOLIDATED
FINANCIAL STATEMENTS
As of December 31, 2017 and
For the Year Then Ended
(Expressed in Millions of Rupiah,
Unless Otherwise Stated)**

16. PERPAJAKAN (lanjutan)

f. Perhitungan penghasilan (beban) pajak tangguhan adalah sebagai berikut:

16. TAXATION (continued)

f. The computation of deferred income (expenses) tax are as follows:

	Tahun yang Berakhir pada Tanggal 31 Desember/ Year Ended December 31,		
	2017	2016	
Manfaat (beban) pajak penghasilan - tangguhan (pengaruh perbedaan waktu pada tarif maksimum)			<i>Income tax benefit (expense) - deferred (effect of temporary differences at maximum tax rate)</i>
Perusahaan			<i>Company</i>
Penyusutan aset tetap	2.526	1.873	<i>Depreciation of fixed assets</i>
Penyisihan imbalan kerja jangka panjang	2.341	(152)	<i>Provision for long-term employee benefits</i>
Penyisihan penurunan nilai pasar persediaan	291	326	<i>Provision of decline in market value of inventories</i>
Kerugian penurunan nilai piutang	4	5	<i>Impairment loss on receivable value</i>
Laba penjualan aset tetap	(47)	(121)	<i>Gain on sale of fixed assets</i>
Laba yang belum terealisasi	(368)	1.052	<i>Unrealized profit</i>
Investasi pada entitas anak	(403)	(3.137)	<i>Investment in subsidiaries</i>
Total	4.344	(154)	<i>Total</i>
Entitas anak	2.501	807	<i>Subsidiaries</i>
Manfaat pajak - tangguhan - neto	6.845	653	<i>Income tax benefit - deferred - net</i>

The original consolidated financial statements included herein are in the Indonesian language.

**PT SELAMAT SEMPURNA Tbk
DAN ENTITAS ANAKNYA
CATATAN ATAS LAPORAN KEUANGAN
KONSOLIDASIAN
Tanggal 31 Desember 2017 dan untuk
Tahun yang Berakhir pada Tanggal Tersebut
(Dinyatakan dalam Jutaan Rupiah,
Kecuali Dinyatakan Lain)**

**PT SELAMAT SEMPURNA Tbk
AND ITS SUBSIDIARIES
NOTES TO THE CONSOLIDATED
FINANCIAL STATEMENTS
As of December 31, 2017 and
For the Year Then Ended
(Expressed in Millions of Rupiah,
Unless Otherwise Stated)**

16. PERPAJAKAN (lanjutan)

- g. Rekonsiliasi antara beban pajak penghasilan yang dihitung dengan menggunakan tarif pajak yang berlaku dari laba sebelum pajak penghasilan dan beban pajak Kelompok Usaha seperti yang disajikan dalam laporan laba rugi dan penghasilan komprehensif lain konsolidasian untuk tahun yang berakhir pada tanggal 31 Desember 2017 dan 2016 adalah sebagai berikut:

16. TAXATION (continued)

- g. The reconciliations between the corporate income tax expense as calculated using the tax rate applicable to the Group's income before corporate income tax and the corporate income tax expense as shown in the consolidated statements of profit or loss and other comprehensive income for the years ended December 31, 2017 and 2016 are as follows:

	Tahun yang Berakhir pada Tanggal 31 Desember/ Year Ended December 31,		
	2017	2016	
Laba sebelum pajak penghasilan menurut laporan laba rugi dan penghasilan komprehensif lain konsolidasian	720.638	658.208	<i>Income before income tax as shown in the consolidated statements of profit or loss and other comprehensive income</i>
Beban pajak penghasilan (tarif tetap yang berlaku)	180.160	164.552	<i>Income tax (at applicable tax rate)</i>
Eliminasi transaksi antarperusahaan	(1.259)	9.927	<i>Elimination of intercompany transaction</i>
Efek perbedaan tarif pajak atas entitas anak	1.560	2.793	<i>Effect due to difference tax rate of a subsidiaries</i>
Pengaruh pajak penghasilan pada beda permanen:			<i>Income tax effect of permanent differences:</i>
<i>Deemed dividend</i>	8.423	-	<i>Deemed dividend</i>
Sumbangan dan jamuan	1.096	963	<i>Donations and entertainments</i>
Kesejahteraan karyawan	477	1.125	<i>Employee's benefits in kind</i>
Beban pajak	9	99	<i>Tax expenses</i>
Penghasilan yang pajaknya bersifat final dan lain-lain	(145)	(382)	<i>Income already subjected to final tax and others</i>
Pendapatan sewa	(427)	(427)	<i>Rent income</i>
Laba yang belum terealisasi	368	(1.052)	<i>Unrealized profit</i>
Pemeriksaan pajak periode lalu	-	71	<i>Tax audit previous period</i>
Aset pajak tangguhan yang tidak diakui	(3)	(643)	<i>Deferred tax assets not recognized</i>
Laba yang belum terealisasi - entitas anak	(8)	(323)	<i>Unrealized profit - subsidiaries</i>
Pemulihan aset pajak tangguhan	(3.281)	-	<i>Deferred tax asset recovery</i>
Pengaruh atas pengurangan tarif pajak	(21.720)	(20.694)	<i>Effect on reduction of tax rate</i>
Lain-lain	-	7	<i>Others</i>
Beban pajak menurut laporan laba rugi komprehensif konsolidasian	165.250	156.016	<i>Income tax expense per consolidated statements of comprehensive income</i>

The original consolidated financial statements included herein are in the Indonesian language.

**PT SELAMAT SEMPURNA Tbk
DAN ENTITAS ANAKNYA
CATATAN ATAS LAPORAN KEUANGAN
KONSOLIDASIAN
Tanggal 31 Desember 2017 dan untuk
Tahun yang Berakhir pada Tanggal Tersebut
(Dinyatakan dalam Jutaan Rupiah,
Kecuali Dinyatakan Lain)**

**PT SELAMAT SEMPURNA Tbk
AND ITS SUBSIDIARIES
NOTES TO THE CONSOLIDATED
FINANCIAL STATEMENTS
As of December 31, 2017 and
For the Year Then Ended
(Expressed in Millions of Rupiah,
Unless Otherwise Stated)**

16. PERPAJAKAN (lanjutan)

- h. Aset dan liabilitas pajak tangguhan pada tanggal 31 Desember 2017 dan 2016 adalah sebagai berikut:

	31 Desember 2017/ December 31, 2017	31 Desember 2016/ December 31, 2016	
Perusahaan			Company
Piutang usaha	34	30	Trade receivables
Persediaan	2.260	4.902	Inventories
Aset tetap	852	(1.627)	Fixed assets
Investasi	(4.153)	638	Investment
Liabilitas imbalan kerja jangka panjang	25.881	20.392	Long-term employee benefit liabilities
Total	24.874	24.335	Total
Entitas anak	14.471	10.772	Subsidiaries
Aset pajak tangguhan	39.345	35.107	Deferred tax assets

Manajemen berkeyakinan bahwa aset pajak tangguhan dapat dipulihkan kembali melalui penghasilan kena pajak di masa yang akan datang.

The management believes that the deferred tax assets can be fully recovered through future taxable income.

- i. Surat Ketetapan Pajak

Pada tahun 2017, Perusahaan menerima Surat Ketetapan Pajak Lebih Bayar ("SKPLB") atas Pajak Pertambahan Nilai Barang dan Jasa tahun 2016 sebesar Rp23. Perusahaan telah membebankan sisa tagihan Pajak Pertambahan Nilai Barang dan Jasa sebesar Rp23 pada tahun 2017 pada akun "Beban Pajak" (Catatan 31) dalam laporan laba rugi dan penghasilan komprehensif lain konsolidasian.

- i. Tax Assessments Letter

In 2017, the Company received an Assessment of Tax Overpayment ("SKPLB") for 2016 Value Added Tax amounting to Rp23. The Company charged the remaining of claim for Value Added Tax amounting to Rp23 in 2017, to the "Tax Expenses" (Note 31) account in the consolidated statement of profit or loss and other comprehensive income.

Pada bulan Januari 2016, PJM menerima Surat Keputusan Pengembalian Pendahuluan Kelebihan Pajak ("SKPPKP") dari Kantor Pajak terkait PPN untuk masa pajak Juli 2015 sebesar Rp4.532. Pengembalian pajak telah diterima pada bulan Januari 2016.

In January 2016, PJM received tax restitution decision letter ("SKPPKP") from the Tax Office pertaining to VAT for fiscal period of July 2015 amounted to Rp4,532. The restitution was received in January, 2016.

Pada tahun 2016, PJM menerima SKPKB atas Pajak Penghasilan Pasal 21 dan Pajak Pertambahan Nilai ("PPN") untuk tahun 2011 dengan total sebesar Rp90. Jumlah pajak badan kurang bayar tahun 2011 sebesar Rp71 disajikan sebagai bagian dari "Beban Pajak Penghasilan - Neto" di laporan laba rugi dan penghasilan komprehensif lain konsolidasian.

In 2016, PJM received SKPKB for Income Tax under Articles 21 and Value Added Tax ("VAT") for year 2011 amounting to Rp90. Total corporate tax underpayments 2011 amounting to Rp71 was presented in "Income Tax Expenses - Net" in consolidated statement of profit or loss and other comprehensive income.

The original consolidated financial statements included herein are in the Indonesian language.

**PT SELAMAT SEMPURNA Tbk
DAN ENTITAS ANAKNYA
CATATAN ATAS LAPORAN KEUANGAN
KONSOLIDASIAN
Tanggal 31 Desember 2017 dan untuk
Tahun yang Berakhir pada Tanggal Tersebut
(Dinyatakan dalam Jutaan Rupiah,
Kecuali Dinyatakan Lain)**

**PT SELAMAT SEMPURNA Tbk
AND ITS SUBSIDIARIES
NOTES TO THE CONSOLIDATED
FINANCIAL STATEMENTS
As of December 31, 2017 and
For the Year Then Ended
(Expressed in Millions of Rupiah,
Unless Otherwise Stated)**

16. PERPAJAKAN (lanjutan)

j. Pengampunan Pajak

Pada tanggal 7 Oktober 2016, Perusahaan ikut serta dalam program pengampunan pajak dan telah menerima surat keterangan pengampunan pajak dari Menteri Keuangan Republik Indonesia No. KET-6990/PP/WPJ.13/2016 tanggal 17 Oktober 2016. Sehubungan pengampunan pajak tersebut, Perusahaan telah membebaskan kompensasi Pajak Pertambahan Nilai dan aset pajak tangguhan atas kompensasi rugi fiskal sampai dengan tanggal 31 Desember 2015 serta uang tebusan pengampunan pajak pada laporan laba rugi dan penghasilan komprehensif lain tahun 2016.

17. BEBAN AKRUAL

Akun ini terdiri dari:

	31 Desember 2017/ December 31, 2017	31 Desember 2016/ December 31, 2016	
Komisi	14.965	14.693	Commission
Promosi	7.325	-	Promotion
Listrik, gas dan air	5.320	4.147	Electricity, gas and water
Royalti	3.420	3.478	Royalty
Pengangkutan	2.894	345	Freight
Lain-lain	9.535	15.040	Others
Total	43.459	37.703	Total

18. TRANSAKSI DERIVATIF

Berdasarkan Perjanjian *Forward* antara Perusahaan dengan PT Bank Mizuho Indonesia, yang telah beberapa kali mengalami perubahan, Perusahaan memperoleh fasilitas *forward* dengan nilai maksimum tidak melebihi AS\$27.000.000, dengan jangka waktu maksimal selama 1 (satu) tahun. Fasilitas ini diperpanjang dengan sendirinya kecuali ada pembatalan dari salah satu pihak.

Berdasarkan Perjanjian *Forward* antara Perusahaan dengan Citibank, N.A., yang telah beberapa kali mengalami perubahan, Perusahaan memperoleh fasilitas *forward* dengan nilai maksimum tidak melebihi AS\$35.000.000, dengan jangka waktu maksimal selama 1 (satu) tahun.

16. TAXATION (continued)

j. Tax Amnesty

On October 7, 2016, the Company participated in tax amnesty program and received the statement of tax amnesty from the Minister of Finance of the Republic of Indonesia No. KET-6990/PP/WPJ.13/2016 dated October 17, 2016. In connection with the tax amnesty, the Company has charged the Value-Added Tax carried forward and deferred tax asset on tax loss carried forward up to December 31, 2015 and tax amnesty compensation in the 2016 statement of profit or loss and other comprehensive income.

17. ACCRUED EXPENSES

This account consists of:

18. DERIVATIVE TRANSACTION

Based on the Forward Contract between the Company with PT Bank Mizuho Indonesia, which has been amended for several times, the Company has forward facility with maximum amount not exceeding US\$27,000,000, and maximum period of 1 (one) year. This facility can be automatically extended unless it is cancelled by one of the parties.

Based on the Forward Contract between the Company with Citibank, N.A., which has been amended for several times, the Company has forward facility with maximum amount not exceeding US\$35,000,000, and maximum period of 1 (one) year.

The original consolidated financial statements included herein are in the Indonesian language.

**PT SELAMAT SEMPURNA Tbk
DAN ENTITAS ANAKNYA
CATATAN ATAS LAPORAN KEUANGAN
KONSOLIDASIAN
Tanggal 31 Desember 2017 dan untuk
Tahun yang Berakhir pada Tanggal Tersebut
(Dinyatakan dalam Jutaan Rupiah,
Kecuali Dinyatakan Lain)**

**PT SELAMAT SEMPURNA Tbk
AND ITS SUBSIDIARIES
NOTES TO THE CONSOLIDATED
FINANCIAL STATEMENTS
As of December 31, 2017 and
For the Year Then Ended
(Expressed in Millions of Rupiah,
Unless Otherwise Stated)**

18. TRANSAKSI DERIVATIF (lanjutan)

Berdasarkan Perjanjian *Forward* antara Perusahaan dengan PT Bank CIMB Niaga Tbk, Perusahaan memperoleh fasilitas *forward* dengan nilai maksimum tidak melebihi AS\$50.000.000, dengan jangka waktu maksimal selama 1 (satu) tahun. Fasilitas ini diperpanjang dengan sendirinya kecuali ada pembatalan dari salah satu pihak. Fasilitas berakhir pada tanggal 22 Februari 2019.

Berdasarkan Perjanjian *Forward* antara Perusahaan dengan PT Bank Central Asia Tbk, Perusahaan memperoleh fasilitas *forward* dengan nilai maksimum tidak melebihi AS\$25.000.000, dengan jangka waktu maksimal selama 1 (satu) tahun. Fasilitas ini berakhir pada tanggal 22 September 2018.

Forward yang dimiliki Perusahaan tidak memenuhi persyaratan seperti yang telah diungkapkan di atas dan oleh karena itu tidak dapat dikategorikan sebagai lindung nilai untuk tujuan akuntansi. Oleh karenanya piutang dan utang yang timbul dari transaksi ini disajikan pada laporan posisi keuangan sebagai instrumen keuangan biasa, dan sesuai dengan PSAK 55, dicatat sebesar nilai wajar yang dikutip berdasarkan harga pasar instrumen derivatif terkait. Keuntungan atau kerugian yang timbul dari perubahan nilai wajar instrumen derivatif tersebut diakui secara langsung pada laba rugi tahun berjalan.

18. DERIVATIVE TRANSACTION (continued)

Based on the *Forward Contract* between the Company with PT Bank CIMB Niaga Tbk, the Company has *forward facility* with maximum amount not exceeding US\$50,000,000, and maximum period of 1 (one) year. This facility can be automatically extended unless it is cancelled by one of the parties. This facility will be ended February 22, 2019.

Based on the *Forward Contract* between the Company with PT Bank Central Asia Tbk, the Company has *forward facility* with maximum amount not exceeding US\$25,000,000, and maximum period of 1 (one) year. This facility will be ended in September 22, 2018.

The Company's *forward transactions* do not qualify with the above mentioned criteria and therefore not designated as hedges for accounting purposes. Accordingly, the related receivables and payables arising from these transactions are presented in the consolidated statement of financial position as regular financial instruments, and in accordance with SFAS 55, are carried at fair values based on the quoted market prices of the related derivative instruments. Gains or losses arising from changes in fair values of such forward contracts are directly recognized to current profit or loss.

The original consolidated financial statements included herein are in the Indonesian language.

**PT SELAMAT SEMPURNA Tbk
DAN ENTITAS ANAKNYA
CATATAN ATAS LAPORAN KEUANGAN
KONSOLIDASIAN
Tanggal 31 Desember 2017 dan untuk
Tahun yang Berakhir pada Tanggal Tersebut
(Dinyatakan dalam Jutaan Rupiah,
Kecuali Dinyatakan Lain)**

**PT SELAMAT SEMPURNA Tbk
AND ITS SUBSIDIARIES
NOTES TO THE CONSOLIDATED
FINANCIAL STATEMENTS
As of December 31, 2017 and
For the Year Then Ended
(Expressed in Millions of Rupiah,
Unless Otherwise Stated)**

18. TRANSAKSI DERIVATIF (lanjutan)

Rincian saldo transaksi instrumen derivatif Perusahaan tersebut pada tanggal-tanggal 31 Desember 2017 dan 2016 adalah sebagai berikut:

31 Desember 2017/December 31, 2017				
	Nilai Nosional/ Notional Amount (AS\$/US\$)	Aset Derivatif/ Derivative Assets	Liabilitas Derivatif/ Derivative Liabilities	
<u>Kontrak forward valuta asing</u>				<u>Currency forward contract</u>
Citibank N.A.	10.000.000	787	-	Citibank N.A.
PT Bank CIMB Niaga Tbk	27.250.000	4.739	-	PT Bank CIMB Niaga Tbk
PT Bank Central Asia Tbk	3.500.000	946	-	PT Bank Central Asia Tbk
PT Bank Mizuho Indonesia	2.000.000	167	-	PT Bank Mizuho Indonesia
Total	42.750.000	6.639	-	Total
31 Desember 2016/December 31, 2016				
	Nilai Nosional/ Notional Amount (AS\$/US\$)	Aset Derivatif/ Derivative Assets	Liabilitas Derivatif/ Derivative Liabilities	
<u>Kontrak forward valuta asing</u>				<u>Currency forward contract</u>
Citibank N.A.	31.500.000	6.874	-	Citibank N.A.
PT Bank CIMB Niaga Tbk	18.500.000	-	1.052	PT Bank CIMB Niaga Tbk
Total	50.000.000	6.874	1.052	Total

Nilai nosional merupakan nilai yang digunakan untuk melakukan pembayaran pada saat jatuh tempo berdasarkan kontrak valuta berjangka pertukaran mata uang asing. Nilai nosional merupakan nilai nominal dari setiap transaksi dan menyatakan volume dari transaksi tersebut, akan tetapi bukan merupakan suatu alat ukur. Perusahaan mencatat instrumen derivatif tersebut sebesar nilai wajarnya yang disajikan pada laporan posisi keuangan konsolidasian sebagai bagian dari akun "Piutang Derivatif" pada tanggal 31 Desember 2017 dan 2016.

18. DERIVATIVE TRANSACTION (lanjutan)

The details of the Company's outstanding derivative instruments as of December 31, 2017 and 2016 are as follows:

Notional amount is the value that can be used to calculate the payment to be exchanged under swap contracts. A notional amount represents the fair value of each transaction and accordingly, expresses the volume of these transactions, but is not a measure of exposure. The Company stated of derivative instruments at its fair value in the consolidated statement of financial position as part of "Derivative Receivables" as of December 31, 2017 and 2016.

The original consolidated financial statements included herein are in the Indonesian language.

**PT SELAMAT SEMPURNA Tbk
DAN ENTITAS ANAKNYA
CATATAN ATAS LAPORAN KEUANGAN
KONSOLIDASIAN
Tanggal 31 Desember 2017 dan untuk
Tahun yang Berakhir pada Tanggal Tersebut
(Dinyatakan dalam Jutaan Rupiah,
Kecuali Dinyatakan Lain)**

**PT SELAMAT SEMPURNA Tbk
AND ITS SUBSIDIARIES
NOTES TO THE CONSOLIDATED
FINANCIAL STATEMENTS
As of December 31, 2017 and
For the Year Then Ended
(Expressed in Millions of Rupiah,
Unless Otherwise Stated)**

19. LIABILITAS IMBALAN KERJA

Liabilitas Imbalan Kerja Jangka Pendek

Akun ini terdiri dari akrual beban gaji dan tunjangan karyawan.

Liabilitas Imbalan Kerja Jangka Panjang

Kelompok Usaha mencatat liabilitas imbalan kerja untuk karyawan yang mencapai usia pensiun pada usia 55 tahun berdasarkan Undang-undang Ketenagakerjaan No. 13/2003 tanggal 25 Maret 2003 ("UU No. 13/2003"). Imbalan kerja tersebut tidak didanai.

Pada tanggal 31 Desember 2017 dan 2016, Kelompok Usaha mencatat liabilitas imbalan kerja berdasarkan perhitungan yang dilakukan oleh PT Prima Bhaksana Lestari, aktuaris independen, menggunakan metode "Projected Unit Credit".

Berikut adalah asumsi-asumsi penting yang digunakan dalam laporan aktuaris independen:

	2017	2016	
Tingkat diskonto	7,260% per tahun/year	8,471% per tahun/year	Discount rate
Tingkat kenaikan gaji tahunan	7,142% per tahun/year	6,918% per tahun/year	Annual salary increase rate
Umur pensiun	55 tahun/year	55 tahun/year	Retirement age
Referensi tingkat kematian	TMII - 2011	TMII - 2011	Mortality rate reference
Tingkat kecacatan	5% dari tingkat kematian 2011/ of mortality rate	5% dari tingkat kematian 2011/ of mortality rate	Disability rate

Beban imbalan pasca kerja yang diakui pada laporan laba rugi dan penghasilan komprehensif lain konsolidasian adalah sebagai berikut:

	Tahun yang Berakhir pada Tanggal 31 Desember/ Year Ended December 31,		
	2017	2016	
Biaya jasa kini	13.587	10.064	Current service cost
Biaya bunga	9.547	7.672	Interest cost
Beban yang diakui pada tahun berjalan	23.134	17.736	Employees' benefits recognized in the current year

Total liabilitas imbalan pascakerja untuk tahun yang berakhir pada tanggal 31 Desember 2017, dan 2016 adalah sebagai berikut:

	31 Desember 2017/ December 31, 2017	31 Desember 2016/ December 31, 2016	
Nilai kini liabilitas imbalan kerja	154.813	123.918	Present value of employees benefits obligation
Imbalan kerja jangka panjang lainnya	653	589	Other long-term employee benefits
Jumlah liabilitas imbalan kerja	155.466	124.507	Total employee benefits liabilities

19. EMPLOYEE BENEFIT LIABILITIES

Short-term Employee Benefit Liability

This account consists of accrual for employee salaries and benefits.

Long-term Employee Benefit Liability

The Group recorded benefits for employees reaching the retirement age of 55 in accordance with Labor Law Regulation No. 13/2003 dated March 25, 2003 ("UU No. 13/2003"). These benefits are not funded.

As of December 31, 2017 and 2016, the Group recorded the employee benefit liabilities based on the actuarial computations performed by PT Prima Bhaksana Lestari, an independent actuary, using the "Projected Unit Credit" method.

Below are the basic assumptions used in the independent actuary reports:

The post-employment benefit expenses recognized in the consolidated statement of profit or loss and other comprehensive income are as follows:

Total post-employment benefit liabilities for the years ended December 31, 2017, and 2016 are as follows:

The original consolidated financial statements included herein are in the Indonesian language.

**PT SELAMAT SEMPURNA Tbk
DAN ENTITAS ANAKNYA
CATATAN ATAS LAPORAN KEUANGAN
KONSOLIDASIAN
Tanggal 31 Desember 2017 dan untuk
Tahun yang Berakhir pada Tanggal Tersebut
(Dinyatakan dalam Jutaan Rupiah,
Kecuali Dinyatakan Lain)**

**PT SELAMAT SEMPURNA Tbk
AND ITS SUBSIDIARIES
NOTES TO THE CONSOLIDATED
FINANCIAL STATEMENTS
As of December 31, 2017 and
For the Year Then Ended
(Expressed in Millions of Rupiah,
Unless Otherwise Stated)**

19. LIABILITAS IMBALAN KERJA (lanjutan)

Mutasi liabilitas imbalan pasca kerja adalah sebagai berikut:

	Tahun yang Berakhir pada Tanggal 31 Desember/ Year Ended December 31,	
	2017	2016
Saldo awal	123.918	105.100
Perubahan yang dibebankan ke laba rugi		
Biaya jasa kini	13.587	10.064
Beban bunga	9.547	7.672
Sub-total	147.052	122.836
Pengukuran kembali laba/(rugi) yang dibebankan ke penghasilan komprehensif lain		
Perubahan aktuarial yang timbul dari perubahan asumsi keuangan	15.344	7.759
Penyesuaian pengalaman	1.915	14.460
	17.259	22.219
Imbalan yang dibayarkan	(9.498)	(21.137)
Saldo akhir	154.813	123.918

Analisa sensitivitas untuk asumsi-asumsi yang signifikan pada tanggal 31 Desember 2017 bila terdapat kenaikan atau penurunan 1% atas tingkat diskonto dan tingkat kenaikan gaji di masa depan adalah sebagai berikut:

	Kenaikan/ Increase	Penurunan/ Decrease
Dampak pada agregat biaya jasa kini dan biaya bunga	(1.731)	2.315
Dampak kewajiban manfaat pasti	(15.408)	18.447

Jadwal jatuh tempo dari program imbalan pasca kerja pada 31 Desember 2017 sebagai berikut:

	2017
Dalam 1 tahun	17.717
2 - 5 tahun	33.860
6 - 10 tahun	77.916
Lebih dari 10 tahun	3.763.273
Total	3.892.766

Durasi rata-rata liabilitas manfaat pasca kerja di akhir periode pelaporan Kelompok Usaha berkisar antara 19,58 - 28 tahun.

19. EMPLOYEE BENEFIT LIABILITIES (continued)

The movement of post-employment benefit liabilities are as follows:

Beginning balance	
<u>Changes charged to profit or loss</u>	
Current service cost	
Interest cost on benefit obligations	
Sub-total	Sub-total
<u>Re-measurement gains/(losses) charged to other comprehensive income</u>	
Actuarial changes arising from changes in financial assumptions	
Experience adjustments	
Benefits paid	
Ending balance	Ending balance

The sensitivity analysis for significant assumptions as of December 31, 2017 if there are increase or decrease of 1% on the discount rate and rate of future salary increase are as follows:

Effect on the aggregate current service cost and interest cost	
Effect on the defined benefit obligation	

The maturity profile of post-employment benefit obligation as of December 31, 2017 as follows:

Within 1 year	
2 - 5 years	
6 - 10 years	
More than 10 years	
Total	Total

The average duration of the Group's defined benefits plan obligations at the end of reporting period are ranging from 19.58 - 28 years.

The original consolidated financial statements included herein are in the Indonesian language.

**PT SELAMAT SEMPURNA Tbk
DAN ENTITAS ANAKNYA
CATATAN ATAS LAPORAN KEUANGAN
KONSOLIDASIAN
Tanggal 31 Desember 2017 dan untuk
Tahun yang Berakhir pada Tanggal Tersebut
(Dinyatakan dalam Jutaan Rupiah,
Kecuali Dinyatakan Lain)**

**PT SELAMAT SEMPURNA Tbk
AND ITS SUBSIDIARIES
NOTES TO THE CONSOLIDATED
FINANCIAL STATEMENTS
As of December 31, 2017 and
For the Year Then Ended
(Expressed in Millions of Rupiah,
Unless Otherwise Stated)**

20. UTANG BANK JANGKA PANJANG

Rincian utang bank adalah sebagai berikut:

	31 Desember 2017/ December 31, 2017	31 Desember 2016/ December 31, 2016
Public Bank		
Pinjaman tetap (MYR8.719.076 pada tanggal 31 Desember 2017 dan MYR10.352.821 pada tanggal 31 Desember 2016)	29.080	31.018
Australia & New Zealand Banking Group Ltd., Australia - Solcrest		
Pinjaman tetap (AUS\$1.122.046 pada tanggal 31 Desember 2017 dan AUS\$1.878.246 pada tanggal 31 Desember 2016)	11.848	13.402
United Overseas Bank - SS Auto		
Pinjaman tetap (MYR348.631 pada tanggal 31 Desember 2017 dan MYR430.601 pada tanggal 31 Desember 2016)	1.163	1.291
Total hutang bank jangka panjang	42.091	45.711
Dikurangi:		
Bagian yang akan jatuh tempo dalam waktu satu tahun	(8.660)	(7.593)
Hutang bank jangka panjang - neto	33.431	38.118

20. LONG-TERM BANK LOANS

The details of bank loans are as follows:

Public Bank	
Fixed loan (MYR8,719,076 as of December 31, 2017 and MYR10,352,821 as of December 31, 2016)	
Australian & New Zealand Banking Group, Australia Ltd - Solcrest	
Fixed loan (AUD\$1,122,046 as of December 31, 2017 and AUD\$1,878,246 as of December 31, 2016)	
United Overseas Bank - SS Auto	
Fixed loan (MYR348,631 as of December 31, 2017 and MYR430,601 as of December 31, 2016)	
Total long-term bank loans	
Less:	
Current maturities	
Long-term bank loans - net	

**PT SELAMAT SEMPURNA Tbk
DAN ENTITAS ANAKNYA
CATATAN ATAS LAPORAN KEUANGAN
KONSOLIDASIAN**
Tanggal 31 Desember 2017 dan untuk
Tahun yang Berakhir pada Tanggal Tersebut
(Dinyatakan dalam Jutaan Rupiah,
Kecuali Dinyatakan Lain)

**PT SELAMAT SEMPURNA Tbk
AND ITS SUBSIDIARIES
NOTES TO THE CONSOLIDATED
FINANCIAL STATEMENTS**
As of December 31, 2017 and
For the Year Then Ended
(Expressed in Millions of Rupiah,
Unless Otherwise Stated)

20. UTANG BANK JANGKA PANJANG (lanjutan)

Public Bank, Malaysia (“Public Bank”)

Filton

Berdasarkan Perjanjian Pinjaman, Filton memperoleh fasilitas pinjaman tetap dari Public Bank untuk pembelian tanah dan pembangunan gudang masing-masing sebesar MYR11.000.000 pada tahun 2008 dan MYR4.418.000 pada tahun 2011. Fasilitas pinjaman tetap akan dilunasi masing-masing dalam 180 cicilan bulan sampai dengan tanggal 31 Mei 2023 dan 120 cicilan bulanan sampai dengan 16 Januari 2022. Pinjaman ini dijamin dengan tanah dan gudang yang dibiayai oleh pinjaman ini, jaminan bersama dari semua direktur Filton dan jaminan perusahaan dari Bradke dan SS Auto. Fasilitas pinjaman tersebut dikenakan bunga sebesar 4,72% per tahun pada tahun 2017 dan 2016.

Powerfil

Berdasarkan Perjanjian Pinjaman, Powerfil memperoleh fasilitas pinjaman tetap dari Public Bank untuk pembelian tanah dan bangunan sebesar MYR3.000.000 pada tahun 2013. Fasilitas pinjaman tetap akan dilunasi dalam 120 cicilan bulan sampai dengan bulan Juli 2023. Pinjaman ini dijamin dengan tanah dan bangunan yang dibiayai oleh pinjaman ini dan jaminan bersama dari beberapa direktur Powerfil. Fasilitas pinjaman tersebut dikenakan bunga sebesar 4,62% per tahun pada tahun 2017 dan 2016.

SS Auto Sabah

Berdasarkan Perjanjian Pinjaman, SS Auto Sabah memperoleh fasilitas pinjaman tetap dari Public Bank untuk pembangunan gedung pabrik sebesar MYR560.000 pada tahun 2010. Fasilitas pinjaman tetap akan dilunasi dalam 120 cicilan bulanan sampai dengan Juli 2021. Pinjaman ini dijamin dengan gedung pabrik yang dibiayai oleh pinjaman ini, jaminan bersama dari beberapa direktur SS Auto Sabah. Fasilitas pinjaman tersebut dikenakan bunga sebesar 4,82% per tahun pada tahun 2017 dan 5,17% per tahun pada tahun 2016.

20. LONG-TERM BANK LOANS (continued)

Public Bank, Malaysia (“Public Bank”)

Filton

Based on the Loan Agreements, Filton obtained a fixed loan facility from Public Bank for the purchase of land and construction of warehouses amounting to MYR11,000,000 in 2008 and MYR4,418,000 in 2011, respectively. These fixed loan facilities will be fully repaid in 180 monthly installments until May 31, 2023 and 120 monthly installments until January 16, 2022, respectively. These loans are secured by the land and warehouse financed by these loans, joint guarantee from all of Filton's directors and corporate guarantee from Bradke and SS Auto. These facilities bear interest of 4.72% per annum in 2017 and 2016, respectively.

Powerfil

Based on the Loan Agreements, Powerfil obtained a fixed loan facility from Public Bank to purchase land and building amounting to MYR3,000,000 in 2013. This fixed loan facility will be fully repaid in 120 monthly installments until July, 2023. This loan is secured by land and building financed by this loan and joint guarantee from some of Powerfil's directors. This facility bears interest of 4.62% per annum in 2017 and 2016.

SS Auto Sabah

Based on the Loan Agreements, SS Auto Sabah obtained a fixed loan facility from Public Bank for the construction of industrial building amounting to MYR560,000 in 2010. This fixed loan facilities will be fully repaid in 120 monthly installments until July 2021. This loan is secured by the industrial building financed by this loan, joint guarantee from some of SS Auto Sabah's directors. This facility bears interest of 4.82% per annum in 2017 and 5.17% per annum in 2016.

**PT SELAMAT SEMPURNA Tbk
DAN ENTITAS ANAKNYA
CATATAN ATAS LAPORAN KEUANGAN
KONSOLIDASIAN
Tanggal 31 Desember 2017 dan untuk
Tahun yang Berakhir pada Tanggal Tersebut
(Dinyatakan dalam Jutaan Rupiah,
Kecuali Dinyatakan Lain)**

**PT SELAMAT SEMPURNA Tbk
AND ITS SUBSIDIARIES
NOTES TO THE CONSOLIDATED
FINANCIAL STATEMENTS
As of December 31, 2017 and
For the Year Then Ended
(Expressed in Millions of Rupiah,
Unless Otherwise Stated)**

20. UTANG BANK JANGKA PANJANG (lanjutan)

Public Bank, Malaysia (“Public Bank”) (lanjutan)

SS Auto

Berdasarkan Perjanjian Pinjaman, SS Auto memperoleh fasilitas pinjaman tetap dari Public Bank untuk pembangunan gedung pabrik sebesar MYR500.000 pada tahun 2016. Fasilitas pinjaman tetap akan dilunasi dalam 300 cicilan bulanan sampai dengan tahun 2041. Pinjaman ini dijamin dengan gedung pabrik yang dibiayai oleh pinjaman ini, jaminan bersama dari beberapa direktur SS Auto dan jaminan perusahaan dari Filton. Fasilitas pinjaman tersebut dikenakan bunga masing-masing sebesar 4,75% per tahun pada tahun 2017 dan 2016.

Australia & New Zealand Banking Group Ltd., Australia (“ANZ Australia”)

Solcrest

Berdasarkan Perjanjian Pinjaman, Solcrest memperoleh fasilitas pinjaman tetap dari ANZ Australia untuk pembelian tanah dan pembangunan gedung pabrik sebesar AUS\$1.695.610 pada tahun 2017. Fasilitas pinjaman tetap akan dilunasi dalam 60 cicilan bulanan sampai dengan tanggal 1 Mei 2022. Pinjaman ini dijamin dengan seluruh aset Solcrest. Fasilitas pinjaman tersebut dikenakan bunga sebesar 3,00% - 5,20% per tahun pada tahun 2017.

Solcrest juga memperoleh fasilitas kartu kredit bisnis dan *foreign currency dealing* masing-masing sebesar AUS\$50.000 dan AUS\$150.000.

United Overseas Bank (Malaysia) Bhd. (“UOB Malaysia”)

SS Auto

Berdasarkan Perjanjian Pinjaman, SS Auto memperoleh fasilitas pinjaman tetap dari UOB Malaysia untuk pembangunan gedung pabrik sebesar MYR800.000 pada tahun 2015. Fasilitas pinjaman tetap akan dilunasi dalam 120 cicilan bulanan sampai dengan bulan Mei 2025. Pinjaman ini dijamin dengan gedung pabrik yang dibiayai oleh pinjaman ini, jaminan bersama dari beberapa direktur SS Auto dan jaminan perusahaan dari Filton. Fasilitas pinjaman tersebut dikenakan bunga sebesar 4,75% per tahun pada tahun 2017 dan 2016.

20. LONG-TERM BANK LOANS (continued)

Public Bank, Malaysia (“Public Bank”) (continued)

SS Auto

Based on the Loan Agreement, SS Auto obtained a fixed loan facility from Public Bank for the construction of industrial building amounting to MYR500,000 in 2016. This fixed loan facilities will be fully repaid in 300 monthly installments until May 2041. This loan is secured by the industrial building financed by this loan, joint guarantee from some of SS Auto’s directors and corporate guarantee from Filton. This facility bears interest of 4.75% per annum in 2017 and 2016, respectively.

Australia & New Zealand Banking Group Ltd., Australia (“ANZ Australia”)

Solcrest

Based on the Loan Agreement, Solcrest obtained a fixed loan facility from ANZ Australia for the purchase of land and construction of industrial building amounting to AUD\$1,695,610 in 2017. This fixed loan facility will be fully repaid in 60 monthly installments until May 1, 2022. This loan is secured by all Solcrest’s assets. This facility bears interest of 3.00% - 5.20% per annum in 2017.

Solcrest has also obtained a business credit card and a foreign currency dealing facilities amounted to AUD\$50,000 and AUD\$150,000, respectively.

United Overseas Bank (Malaysia) Bhd. (“UOB Malaysia”)

SS Auto

Based on the Loan Agreement, SS Auto obtained a fixed loan facility from UOB Malaysia for the construction of industrial building amounting to MYR800,000 in 2015. This fixed loan facilities will be fully repaid in 120 monthly installments until May 2025. This loan is secured by the industrial building financed by this loan, joint guarantee from some of SS Auto’s directors and corporate guarantee from Filton. This facility bears interest of 4.75% per annum in 2017 and 2016.

The original consolidated financial statements included herein are in the Indonesian language.

**PT SELAMAT SEMPURNA Tbk
DAN ENTITAS ANAKNYA
CATATAN ATAS LAPORAN KEUANGAN
KONSOLIDASIAN
Tanggal 31 Desember 2017 dan untuk
Tahun yang Berakhir pada Tanggal Tersebut
(Dinyatakan dalam Jutaan Rupiah,
Kecuali Dinyatakan Lain)**

**PT SELAMAT SEMPURNA Tbk
AND ITS SUBSIDIARIES
NOTES TO THE CONSOLIDATED
FINANCIAL STATEMENTS
As of December 31, 2017 and
For the Year Then Ended
(Expressed in Millions of Rupiah,
Unless Otherwise Stated)**

21. UTANG SEWA BELI

Perincian jatuh tempo atas pinjaman berjangka adalah sebagai berikut:

	<u>31 Desember 2017/ December 31, 2017</u>	<u>31 Desember 2016/ December 31, 2016</u>
Pembayaran dalam satu tahun (MYR790.513 dan AUS\$88.127 pada tanggal 31 Desember 2017 dan MYR575.463 dan AUS\$92.320 pada tanggal 31 Desember 2016)	3.567	2.622
Pembayaran antara satu sampai dua tahun (MYR673.354 dan AUS\$38.389 pada tanggal 31 Desember 2017 dan MYR396.595 dan AUS\$56.971 pada tanggal 31 Desember 2016)	2.651	1.742
Pembayaran antara dua sampai lima tahun (MYR1.173.900 dan AUS\$60.293 pada tanggal 31 Desember 2017 dan MYR704.280 dan AUS\$8.242 pada tanggal 31 Desember 2016)	4.552	2.190
Total pembayaran sewa beli	10.770	6.554
Dikurangi beban bunga masa depan (MYR318.054 dan AUS\$19.357 pada tanggal 31 Desember 2017 MYR171.276 dan AUS\$9.673 pada tanggal 31 Desember 2016)	(1.265)	(607)
Nilai kini utang sewa beli	9.505	5.947
Dikurangi bagian jatuh tempo dalam satu tahun	(3.158)	(2.369)
Bagian jangka panjang	6.347	3.578

21. HIRE PURCHASE PAYABLES

The maturity structure of the term loans are as follows:

<i>Repayable within one year (MYR790,513 and AUD\$88,127 as of December 31, 2017 and MYR575,463 and AUD\$92,320 as of December 31, 2016)</i>
<i>Repayable between one to two years (MYR673,354 and AUD\$38,389 as of 31 Desember 2017 and MYR396,595 and AUD\$56,971 as of December 31, 2016)</i>
<i>Repayable between two to five years (MYR1,173,900 and AUD\$60,293 as of December 31, 2017 and MYR704,280 and AUD\$8,242 as of December 31, 2016)</i>
Total hire purchase payments
<i>Less future interest expense (MYR318,054 and AUD\$19,357 as of December 31, 2017 MYR171,276 and AUD\$9,673 as of December 31, 2016)</i>
Present value of hire purchase
<i>Less current portion</i>
Long-term portion

The original consolidated financial statements included herein are in the Indonesian language.

**PT SELAMAT SEMPURNA Tbk
DAN ENTITAS ANAKNYA
CATATAN ATAS LAPORAN KEUANGAN
KONSOLIDASIAN
Tanggal 31 Desember 2017 dan untuk
Tahun yang Berakhir pada Tanggal Tersebut
(Dinyatakan dalam Jutaan Rupiah,
Kecuali Dinyatakan Lain)**

**PT SELAMAT SEMPURNA Tbk
AND ITS SUBSIDIARIES
NOTES TO THE CONSOLIDATED
FINANCIAL STATEMENTS
As of December 31, 2017 and
For the Year Then Ended
(Expressed in Millions of Rupiah,
Unless Otherwise Stated)**

21. UTANG SEWA BELI (lanjutan)

Perincian nilai wajar pembayaran utang sewa beli:

	31 Desember 2017/ December 31, 2017	31 Desember 2016/ December 31, 2016
Pembayaran dalam satu tahun (MYR696.930 dan AUS\$78.959 pada tanggal 31 Desember 2017 dan MYR514.329 dan AUS\$85.134 pada tanggal 31 Desember 2016)	3.158	2.369
Pembayaran antara satu sampai dua tahun (MYR591.067 dan AUS\$32.851 pada tanggal 31 Desember 2017 dan MYR693.188 dan AUS\$54.609 pada tanggal 31 Desember 2016)	2.318	2.608
Pembayaran antara dua sampai lima tahun (MYR1.031.716 dan AUS\$55.642 pada tanggal 31 Desember 2017 dan MYR297.545 dan AUS\$8.117 pada tanggal 31 Desember 2016)	4.029	970
Total utang sewa beli	9.505	5.947

Bradke dan entitas anaknya menandatangani beberapa perjanjian sewa beli dengan beberapa bank seperti Public Bank, Hong Leon Bank Berhad, RHB Bank Berhad, serta beberapa pemasok di Malaysia, untuk pembelian kendaraan, serta mesin dan peralatan. Utang ini dijamin dengan kendaraan serta mesin dan peralatan yang dibiayai dari utang ini. Utang ini akan dilunasi dengan pembayaran cicilan bulanan dengan periode pembayaran dari 2 tahun sampai dengan 5 tahun. Utang sewa beli ini dikenakan bunga sebesar 2,42% - 9,40% per tahun pada tahun 2017 dan sebesar 4,20% - 8,10% pada tahun 2016.

21. HIRE PURCHASE PAYABLES (continued)

The present value of hire purchase payments:

	31 Desember 2017/ December 31, 2017	31 Desember 2016/ December 31, 2016
Repayable within one year (MYR696,930 and AUD\$78,959 as of December 31, 2017 and MYR514,329 dan AUD\$85,134 as of December 31, 2016)	3.158	2.369
Repayable between one to two years (MYR591,067 and AUD\$32,851 as of December 31, 2017 and MYR693,188 dan AUD\$54,609 as of December 31, 2016)	2.318	2.608
Repayable between two to five years (MYR1,031,716 and AUD\$55,642 as of December 31, 2017 MYR297,545 and AUD\$8,117 as of December 31, 2016)	4.029	970
Total hire purchase payables	9.505	5.947

Bradke and its subsidiaries entered into hire purchase agreements with several banks such as Public Bank, Hong Leon Bank Berhad, RHB Bank Berhad, and some suppliers in Malaysia, for purchase of vehicle, machinery and equipment. These payables are secured by vehicle and machinery and equipment financed by these payables. These payables are repayable in monthly installments with the repayment period ranging from 2 years until 5 years. These payables bear interest of 2.42% - 9.40% per annum in 2017 and interest of 4.20% - 8.10% per annum in 2016.

The original consolidated financial statements included herein are in the Indonesian language.

**PT SELAMAT SEMPURNA Tbk
DAN ENTITAS ANAKNYA
CATATAN ATAS LAPORAN KEUANGAN
KONSOLIDASIAN
Tanggal 31 Desember 2017 dan untuk
Tahun yang Berakhir pada Tanggal Tersebut
(Dinyatakan dalam Jutaan Rupiah,
Kecuali Dinyatakan Lain)**

**PT SELAMAT SEMPURNA Tbk
AND ITS SUBSIDIARIES
NOTES TO THE CONSOLIDATED
FINANCIAL STATEMENTS
As of December 31, 2017 and
For the Year Then Ended
(Expressed in Millions of Rupiah,
Unless Otherwise Stated)**

22. MODAL SAHAM

Susunan kepemilikan saham Perusahaan pada tanggal 31 Desember 2017 and 2016 dengan nilai nominal Rp25 (angka penuh) per saham (setelah stock split) adalah sebagai berikut:

Pemegang saham	Total Saham Ditempatkan dan Disetor Penuh/ Number of Shares Issued and Fully Paid	Persentase Pemilikan/ Percentage of Ownership	Nominal/ Amount	Shareholders
PT Adrindo Intiperkasa Komisaris	3.347.263.708	58,13%	83.682	PT Adrindo Intiperkasa Commissioners
Suryadi	908.160	0,02%	23	Suryadi
Djojo Hartono	132.360.000	2,30%	3.309	Djojo Hartono
Direksi				Directors
Eddy Hartono	79.209.652	1,38%	1.980	Eddy Hartono
Surja Hartono	130.000.000	2,26%	3.250	Surja Hartono
Ang Andri Pribadi	118.000.000	2,05%	2.950	Ang Andri Pribadi
Lain-lain (masing-masing dengan kepemilikan di bawah 5%)	1.950.933.920	33,86%	48.773	Others (each with ownership interest below 5%)
Total	5.758.675.440	100,00%	143.967	Total

22. SHARE CAPITAL

The compositions of Company's share ownership as of December 31, 2017 and 2016 with a par value of Rp25 (full amount) per share (after stock split), are as follows:

Berdasarkan akta Notaris Kamelina, S.H., No. 36 tanggal 18 Oktober 2016, Perusahaan memutuskan untuk melakukan pemecahan nilai nominal saham Perusahaan dari Rp100 menjadi Rp25 per lembar saham ("stock split"). Modal dasar menjadi 8.000.000.000 saham, modal ditempatkan dan disetor penuh menjadi 5.758.675.440 saham. Perubahan anggaran dasar tersebut telah diterima dan dicatat oleh Kementerian Hukum Dan Hak Asasi Manusia Republik Indonesia dengan Surat No. AHU-AH.01.03-0091501 tanggal 21 Oktober 2016.

Based on Notarial deed No. 36 of Kamelina, S.H., dated October 18, 2016, the Company decided to split the shares from Rp100 per share to Rp25 per share ("stock split"). Authorized capital become 8,000,000,000 share, issued and fully paid become 5,758,675,440 shares. The amendment in the Company's articles of association and the changes of the company data which has been received and recorded by the Ministry of Law and Human Rights of the Republic of Indonesia as stated in letter No.AHU-AH.01.03-0091501, dated October 21, 2016.

23. TAMBAHAN MODAL DISETOR - NETO

Rincian akun ini adalah sebagai berikut:

	31 Desember 2017/ December 31, 2017	31 Desember 2016/ December 31, 2016	
Selisih lebih penerimaan di atas nilai nominal	19.395	19.395	Excess of proceeds over par value
Selisih nilai transaksi dengan entitas sependengali:			Difference in value of transactions of entities under common control:
Transaksi penggabungan usaha dengan ACAP	15.776	15.776	Merger transaction with ACAP
Akuisisi saham HP	7.236	7.236	Acquisition of share of HP
Akuisisi saham PTC	3.491	3.491	Acquisition of share of PTC
Akuisisi saham SSP	3.309	3.309	Acquisition of share of SSP
Akuisisi saham CMG	485	485	Acquisition of share of CMG
Pengampunan pajak	207	207	Tax amnesty
Total	49.899	49.899	Total

23. ADDITIONAL PAID-IN CAPITAL - NET

The details of this account are as follows:

The original consolidated financial statements included herein are in the Indonesian language.

**PT SELAMAT SEMPURNA Tbk
DAN ENTITAS ANAKNYA
CATATAN ATAS LAPORAN KEUANGAN
KONSOLIDASIAN
Tanggal 31 Desember 2017 dan untuk
Tahun yang Berakhir pada Tanggal Tersebut
(Dinyatakan dalam Jutaan Rupiah,
Kecuali Dinyatakan Lain)**

**PT SELAMAT SEMPURNA Tbk
AND ITS SUBSIDIARIES
NOTES TO THE CONSOLIDATED
FINANCIAL STATEMENTS
As of December 31, 2017 and
For the Year Then Ended
(Expressed in Millions of Rupiah,
Unless Otherwise Stated)**

23. TAMBAHAN MODAL DISETOR - NETO (lanjutan)

Imbalan yang dialihkan dan jumlah tercatat aset neto entitas anak terkait yang diperoleh tahun 2014 adalah sebagai berikut:

	Imbalan yang Dialihkan/ Consideration Amount	Jumlah Tercatat dari Aset Neto/ Carrying Amount of Net Assets	Selisih Nilai Kombinasi Bisnis Entitas Sepengendali/ Difference in Value of Business Combination of Entities under Common Control	
PT Cahaya Mitra Gemilang	10.499	10.984	485	PT Cahaya Mitra Gemilang

Tahun 2014:

Berdasarkan Akta Notaris Johny Dwikora Aron, S.H., No. 80 tanggal 25 Juni 2014, PTC membeli 9.840 saham dan 159 saham CMG (entitas di bawah pengendalian yang sama) masing-masing dari PT Adrindo Intisarana dan Eddy Hartono atau mewakili 99,99% kepemilikan pada harga beli sebesar Rp10.499.

Imbalan yang dialihkan dan jumlah tercatat aset neto entitas anak terkait yang diperoleh tahun 2013 adalah sebagai berikut:

	Imbalan yang Dialihkan/ Consideration Amount	Jumlah Tercatat dari Aset Neto/ Carrying Amount of Net Assets	Selisih Nilai Kombinasi Bisnis Entitas Sepengendali/ Difference in Value of Business Combination of Entities under Common Control	
PT Selamat Sempana Perkasa	44.945	48.254	3.309	PT Selamat Sempana Perkasa
PT Prapat Tunggal Cipta	50.601	54.092	3.491	PT Prapat Tunggal Cipta
Total	95.546	102.346	6.800	Total

Tahun 2013:

Berdasarkan Akta Notaris Johny Dwikora Aron, S.H., No. 104 tanggal 28 Juni 2013, Perusahaan membeli 438.325.000 saham dan 6.674.999 saham SSP (entitas dibawah pengendalian yang sama) masing-masing dari PT Adrindo Intisarana dan Eddy Hartono atau mewakili 99,99% kepemilikan pada harga beli sebesar Rp44.945.

**23. ADDITIONAL PAID-IN CAPITAL - NET
(continued)**

The consideration amount and the carrying amount of the net assets of the acquired subsidiary in 2014 are as follows:

	Selisih Nilai Kombinasi Bisnis Entitas Sepengendali/ Difference in Value of Business Combination of Entities under Common Control	
PT Cahaya Mitra Gemilang	485	PT Cahaya Mitra Gemilang

Year 2014:

Based on the Notarial Deed No. 80 of Johny Dwikora Aron, S.H., dated June 25, 2014, PTC purchased 9,840 shares and 159 shares of CMG (entity under common control) from PT Adrindo Intisarana and Eddy Hartono, respectively, or representing 99.99% share ownership at the total transfer price of Rp10,499.

The consideration amount and the carrying amount of the net assets of the acquired subsidiaries in 2013 are as follow:

	Selisih Nilai Kombinasi Bisnis Entitas Sepengendali/ Difference in Value of Business Combination of Entities under Common Control	
PT Selamat Sempana Perkasa	3.309	PT Selamat Sempana Perkasa
PT Prapat Tunggal Cipta	3.491	PT Prapat Tunggal Cipta
Total	6.800	Total

Year 2013:

Based on the Notarial Deed No. 104 of Johny Dwikora Aron, S.H., dated June 28, 2013, the Company purchased 438,325,000 shares and 6,674,999 shares of SSP (entity under common control) from PT Adrindo Intisarana and Eddy Hartono, respectively, or representing 99.99% share ownership at the total transfer price of Rp44,945.

The original consolidated financial statements included herein are in the Indonesian language.

**PT SELAMAT SEMPURNA Tbk
DAN ENTITAS ANAKNYA
CATATAN ATAS LAPORAN KEUANGAN
KONSOLIDASIAN
Tanggal 31 Desember 2017 dan untuk
Tahun yang Berakhir pada Tanggal Tersebut
(Dinyatakan dalam Jutaan Rupiah,
Kecuali Dinyatakan Lain)**

**PT SELAMAT SEMPURNA Tbk
AND ITS SUBSIDIARIES
NOTES TO THE CONSOLIDATED
FINANCIAL STATEMENTS
As of December 31, 2017 and
For the Year Then Ended
(Expressed in Millions of Rupiah,
Unless Otherwise Stated)**

23. TAMBAHAN MODAL DISETOR - NETO (lanjutan)

Tahun 2013: (lanjutan)

Berdasarkan Akta Notaris Johny Dwikora Aron, S.H., No. 101 tanggal 28 Juni 2013, Perusahaan membeli 496.724.800 saham dan 4.275.199 saham PTC (entitas dibawah pengendalian yang sama) masing-masing dari PT Adrindo Intisarana dan Eddy Hartono atau mewakili 99,99% kepemilikan pada harga beli sebesar Rp50.601.

Transaksi penyertaan saham pada SSP, PTC dan CMG ini telah memenuhi ketentuan yang dipersyaratkan dalam Peraturan BAPEPAM & LK No. IX.E.1 tentang Transaksi Afiliasi dan Benturan Kepentingan Transaksi Tertentu.

24. KEPENTINGAN NON-PENGENDALI

Kepentingan non-pengendali atas aset neto entitas anak yang dikonsolidasi adalah sebagai berikut:

	<u>31 Desember 2017/ December 31, 2017</u>
PT Panata Jaya Mandiri	82.551
Bradke Synergies Sdn Bhd	78.948
PT Hydraxle Perkasa	73.320
PT Cahaya Sejahtera Riau	1.532
Total	236.351

Kepentingan non-pengendali atas laba neto entitas anak yang dikonsolidasi adalah sebagai berikut:

	<u>31 Desember 2017/ December 31, 2017</u>
PT Panata Jaya Mandiri	31.202
PT Hydraxle Perkasa	12.995
Bradke Synergies Sdn Bhd	11.402
PT Cahaya Sejahtera Riau	359
Total	55.958

**23. ADDITIONAL PAID-IN CAPITAL - NET
(continued)**

Year 2013: (continued)

Based on the Notarial Deed No. 101 of Johny Dwikora Aron, S.H., dated June 28, 2013, the Company purchased 496,724,800 shares and 4,275,199 shares of PTC (entity under common control) from PT Adrindo Intisarana and Eddy Hartono, respectively, or representing 99.99% share ownership at the total transfer price of Rp50,601.

The investment transaction in SSP, PTC and CMG has complied with the Rule of BAPEPAM & LK No. IX.E.1 regarding Transactions with Affiliated Parties and Conflicts of Interest on Certain Transactions.

24. NON-CONTROLLING INTERESTS

Non-controlling interests in net assets of consolidated subsidiaries is as follow:

	<u>31 Desember 2016/ December 31, 2016</u>	
	67.829	PT Panata Jaya Mandiri
	70.918	Bradke Synergies Sdn Bhd
	62.234	PT Hydraxle Perkasa
	1.311	PT Cahaya Sejahtera Riau
Total	202.292	Total

Non-controlling interests in net income (loss) of consolidated subsidiaries is as follow:

	<u>31 Desember 2016/ December 31, 2016</u>	
	28.174	PT Panata Jaya Mandiri
	8.054	PT Hydraxle Perkasa
	12.826	Bradke Synergies Sdn Bhd
	253	PT Cahaya Sejahtera Riau
Total	49.307	Total

The original consolidated financial statements included herein are in the Indonesian language.

**PT SELAMAT SEMPURNA Tbk
DAN ENTITAS ANAKNYA
CATATAN ATAS LAPORAN KEUANGAN
KONSOLIDASIAN
Tanggal 31 Desember 2017 dan untuk
Tahun yang Berakhir pada Tanggal Tersebut
(Dinyatakan dalam Jutaan Rupiah,
Kecuali Dinyatakan Lain)**

**PT SELAMAT SEMPURNA Tbk
AND ITS SUBSIDIARIES
NOTES TO THE CONSOLIDATED
FINANCIAL STATEMENTS
As of December 31, 2017 and
For the Year Then Ended
(Expressed in Millions of Rupiah,
Unless Otherwise Stated)**

24. KEPENTINGAN NON-PENGENDALI (lanjutan)

Berikut adalah ringkasan informasi keuangan entitas anak dari Kelompok Usaha yang memiliki kepentingan non-pengendali yang material terhadap Kelompok Usaha.

24. NON-CONTROLLING INTERESTS (continued)

Below is the summarised financial information for the Group's material subsidiaries that has non-controlling interests that are material to the Group.

	2017			
	Bradke	HP	PJM	
Aset				Assets
Aset lancar	245.859	112.081	294.455	Current assets
Aset tidak lancar	188.867	75.043	99.452	Non-current assets
Jumlah aset	434.726	187.124	393.907	Total assets
Liabilitas				Liabilities
Liabilitas jangka pendek	91.892	25.770	75.035	Short-term liabilities
Liabilitas jangka panjang	40.431	11.719	29.101	Long-term liabilities
Jumlah liabilitas	132.323	37.489	104.136	Total liabilities
Kepentingan non-pengendali	71.671	-	-	Non-controlling interest
Aset bersih	230.732	149.635	289.771	Net assets
	2016			
	Bradke	HP	PJM	
Aset				Assets
Aset lancar	214.726	87.400	296.351	Current assets
Aset tidak lancar	169.014	77.908	76.170	Non-current assets
Jumlah aset	383.740	165.308	372.521	Total assets
Liabilitas				Liabilities
Liabilitas jangka pendek	92.718	24.910	108.848	Short-term liabilities
Liabilitas jangka panjang	42.286	13.389	21.591	Long-term liabilities
Jumlah liabilitas	135.004	38.299	130.439	Total liabilities
Kepentingan non-pengendali	69.566	-	-	Non-controlling interest
Aset bersih	179.170	127.009	242.082	Net assets
	2017			
	Bradke	HP	PJM	
Arus kas bersih yang diperoleh dari aktivitas operasi	43.178	9.701	96.834	Net cash flows provided from operating activities
Arus kas bersih yang digunakan untuk aktivitas investasi	(3.151)	(4.231)	(41.251)	Net cash flows used for investing activities
Arus kas bersih yang digunakan untuk aktivitas pendanaan	(34.087)	(4.500)	(51.905)	Net cash flows used for financing activities
Kenaikan bersih kas dan setara kas	5.940	970	3.678	Increase in cash and cash equivalents
Kas dan setara kas pada awal tahun	16.226	9.246	14.175	Cash and cash equivalents at beginning of year
Kas dan setara kas pada akhir tahun	22.166	10.216	17.853	Cash and cash equivalents at end of year

The original consolidated financial statements included herein are in the Indonesian language.

**PT SELAMAT SEMPURNA Tbk
DAN ENTITAS ANAKNYA
CATATAN ATAS LAPORAN KEUANGAN
KONSOLIDASIAN
Tanggal 31 Desember 2017 dan untuk
Tahun yang Berakhir pada Tanggal Tersebut
(Dinyatakan dalam Jutaan Rupiah,
Kecuali Dinyatakan Lain)**

**PT SELAMAT SEMPURNA Tbk
AND ITS SUBSIDIARIES
NOTES TO THE CONSOLIDATED
FINANCIAL STATEMENTS
As of December 31, 2017 and
For the Year Then Ended
(Expressed in Millions of Rupiah,
Unless Otherwise Stated)**

24. KEPENTINGAN NON-PENGENDALI (lanjutan)

Berikut adalah ringkasan informasi keuangan entitas anak dari Kelompok Usaha yang memiliki kepentingan non-pengendali yang material terhadap Kelompok Usaha (lanjutan).

	2016			
	Bradke	HP	PJM	
Arus kas bersih yang diperoleh dari aktivitas operasi	35.626	29.521	83.354	Net cash flows provided from operating activities
Arus kas bersih yang digunakan untuk aktivitas investasi	(3.505)	(1.478)	(11.413)	Net cash flows used for investing activities
Arus kas bersih yang digunakan untuk aktivitas pendanaan	(39.622)	(38.634)	(85.604)	Net cash flows used for financing activities
Penurunan bersih kas dan setara kas	(7.501)	(10.591)	(13.663)	Decrease in cash and cash equivalents
Kas dan setara kas pada awal tahun	23.727	19.837	27.838	Cash and cash equivalents at beginning of year
Kas dan setara kas pada akhir tahun	16.226	9.246	14.175	Cash and cash equivalents at end of year

25. DIVIDEN KAS

Berdasarkan Rapat Direksi Perusahaan yang diadakan pada tanggal 2 Mei 2017, Direksi menyetujui pembagian dividen interim kas pertama tahun buku 2017 sebesar Rp57.587 atau Rp 10 (angka penuh) per saham, yang dibayarkan kepada pemegang saham yang tercatat pada Daftar Pemegang Saham pada tanggal 15 Mei 2017.

Berdasarkan Rapat Direksi Perusahaan yang diadakan pada tanggal 28 Juli 2017, Direksi menyetujui pembagian dividen interim kas kedua tahun buku 2017 sebesar Rp86.380 atau Rp15 (angka penuh) per saham, yang dibayarkan kepada pemegang saham yang tercatat pada Daftar Pemegang Saham pada tanggal 9 Agustus 2017.

Berdasarkan Rapat Direksi Perusahaan yang diadakan pada tanggal 31 Oktober 2017, Direksi menyetujui pembagian dividen interim kas ketiga tahun buku 2017 sebesar Rp86.380 atau Rp15 (angka penuh) per saham, yang dibayarkan kepada pemegang saham yang tercatat pada Daftar Pemegang Saham pada tanggal 10 Nopember 2017.

24. NON-CONTROLLING INTERESTS (continued)

Below is the summarised financial information for the Group's material subsidiaries that has non-controlling interests that are material to the Group (continued).

25. CASH DIVIDENDS

Based on Board of Directors Meeting held on May 2, 2017, the Board of Directors ratified the declaration of first interim cash dividends for fiscal year 2017 amounting to Rp57,587 or Rp 10 (full amount) per share, payable to shareholders who were registered at the Shareholders Register on May 15, 2017.

Based on Board of Directors Meeting held on July 28, 2017, the Board of Directors ratified the declaration of second interim cash dividends for fiscal year 2017 amounting to Rp86,380 or Rp15 (full amount) per share, payable to shareholders who were registered at the Shareholders Register on August 9, 2017.

Based on Board of Directors Meeting held on October 31, 2017, the Board of Directors ratified the declaration of third interim cash dividends for fiscal year 2017 amounting to Rp86,380 or Rp15 (full amount) per share, payable to shareholders who were registered at the Shareholders Register on November 10, 2017.

**PT SELAMAT SEMPURNA Tbk
DAN ENTITAS ANAKNYA
CATATAN ATAS LAPORAN KEUANGAN
KONSOLIDASIAN
Tanggal 31 Desember 2017 dan untuk
Tahun yang Berakhir pada Tanggal Tersebut
(Dinyatakan dalam Jutaan Rupiah,
Kecuali Dinyatakan Lain)**

**PT SELAMAT SEMPURNA Tbk
AND ITS SUBSIDIARIES
NOTES TO THE CONSOLIDATED
FINANCIAL STATEMENTS
As of December 31, 2017 and
For the Year Then Ended
(Expressed in Millions of Rupiah,
Unless Otherwise Stated)**

25. DIVIDEN KAS (lanjutan)

Berdasarkan Rapat Umum Pemegang Saham Tahunan yang diadakan pada tanggal 3 Mei 2017, para pemegang saham menyetujui pembagian dividen kas sebesar Rp 266.338 atau Rp110 (angka penuh) per saham, dimana yang telah dibayarkan sebagai dividen kas interim sejumlah Rp208.751 atau Rp100 (angka penuh) per saham pada tahun 2016; dan sejumlah Rp57.587 atau Rp10 (angka penuh) per saham sebagai dividen kas final yang akan dibayarkan kepada pemegang saham yang tercatat pada Daftar Pemegang Saham pada tanggal 16 Mei 2017.

Berdasarkan Rapat Direksi Perusahaan yang diadakan pada tanggal 26 April 2016, Direksi menyetujui pembagian dividen interim kas pertama tahun buku 2016 sebesar Rp 50.388 atau Rp35 (angka penuh) per saham, yang dibayarkan kepada pemegang saham yang tercatat pada Daftar Pemegang Saham pada tanggal 10 Mei 2016.

Berdasarkan Rapat Direksi Perusahaan yang diadakan pada tanggal 27 Juli 2016, Direksi menyetujui pembagian dividen interim kas kedua tahun buku 2016 sebesar Rp71.983 atau Rp50 (angka penuh) per saham, yang dibayarkan kepada pemegang saham yang tercatat pada Daftar Pemegang Saham pada tanggal 8 Agustus 2016.

Berdasarkan Rapat Direksi Perusahaan yang diadakan pada tanggal 2 Nopember 2016, Direksi menyetujui pembagian dividen interim kas ketiga tahun buku 2016 sebesar Rp86.380 atau Rp15 (angka penuh) per saham, yang dibayarkan kepada pemegang saham yang tercatat pada Daftar Pemegang Saham pada tanggal 14 Nopember 2016.

25. CASH DIVIDENDS (continued)

Based on the Minutes of Annual Shareholders' General Meeting held on May 3, 2017, the shareholders ratified the declaration of cash dividends amounting to Rp266,338 or Rp110 (full amount) per share, which has been paid as interim cash dividends amounted to Rp208,751 or Rp100 (full amount) in 2017; and Rp57,587 or Rp10 (full amount) per share as a final cash dividends that will be paid to shareholders who were registered at the Shareholders Register on May 16, 2017.

Based on Board of Directors Meeting held on April 26, 2016, the Board of Directors ratified the declaration of first interim cash dividends for fiscal year 2016 amounting to Rp50,388 or Rp35 (full amount) per share, payable to shareholders who were registered at the Shareholders Register on May 10, 2016.

Based on Board of Directors Meeting held on July 27, 2016, the Board of Directors ratified the declaration of second interim cash dividends for fiscal year 2016 amounting to Rp71,983 or Rp50 (full amount) per share, payable to shareholders who were registered at the Shareholders Register on August 8, 2016.

Based on Board of Directors Meeting held on November 2, 2016, the Board of Directors ratified the declaration of third interim cash dividends for fiscal year 2016 amounting to Rp86,380 or Rp15 (full amount) per share, payable to shareholders who were registered at the Shareholders Register on November 14, 2016.

The original consolidated financial statements included herein are in the Indonesian language.

**PT SELAMAT SEMPURNA Tbk
DAN ENTITAS ANAKNYA
CATATAN ATAS LAPORAN KEUANGAN
KONSOLIDASIAN
Tanggal 31 Desember 2017 dan untuk
Tahun yang Berakhir pada Tanggal Tersebut
(Dinyatakan dalam Jutaan Rupiah,
Kecuali Dinyatakan Lain)**

**PT SELAMAT SEMPURNA Tbk
AND ITS SUBSIDIARIES
NOTES TO THE CONSOLIDATED
FINANCIAL STATEMENTS
As of December 31, 2017 and
For the Year Then Ended
(Expressed in Millions of Rupiah,
Unless Otherwise Stated)**

25. DIVIDEN KAS (lanjutan)

Berdasarkan Rapat Umum Pemegang Saham Tahunan yang diadakan pada tanggal 31 Mei 2016, para pemegang saham menyetujui pembagian dividen kas sebesar Rp215.950 atau Rp150 (angka penuh) per saham, dimana yang telah dibayarkan sebagai dividen kas interim sejumlah Rp143.967 atau Rp100 (angka penuh) per saham pada tahun 2015; dan sejumlah Rp71.983 atau Rp50 (angka penuh) per saham sebagai dividen kas final yang akan dibayarkan kepada pemegang saham yang tercatat pada Daftar Pemegang Saham pada tanggal 10 Juni 2016.

PJM, entitas anak, membagikan dividen kas kepada pemegang saham non-pengendalinya sebesar Rp15.600 pada tahun 2017 dan Rp24.375 pada tahun 2016.

HP, entitas anak, membagikan dividen kas kepada pemegang saham non-pengendalinya sebesar Rp2.205 pada tahun 2017 dan Rp3.255 pada tahun 2016.

26. PENJUALAN NETO

Akun ini terdiri dari:

	Tahun yang Berakhir pada Tanggal 31 Desember/ Year Ended December 31,		
	2017	2016	
Indonesia	1.016.443	828.524	Indonesia
Luar negeri	2.323.521	2.051.352	Overseas
Total	3.339.964	2.879.876	Total

Pada tanggal 31 Desember 2017 dan 2016, tidak terdapat penjualan ke pelanggan yang jumlah penjualannya selama setahun melebihi 10% dari penjualan neto konsolidasian.

25. CASH DIVIDENDS (continued)

Based on the Minutes of Annual Shareholders' General Meeting held on May 31, 2016, the shareholders ratified the declaration of cash dividends amounting to Rp215,950 or Rp150 (full amount) per share, which has been paid as interim cash dividends amounted to Rp143,967 or Rp100 (full amount) in 2015; and Rp71,983 or Rp50 (full amount) per share as a final cash dividends that will be paid to shareholders who were registered at the Shareholders Register on June 10, 2016.

PJM, a subsidiary, distributed cash dividends to its non-controlling shareholders amounting to Rp15,600 in 2017 and Rp24,375 in 2016.

HP, a subsidiary, distributed cash dividends to its non-controlling shareholders amounting to Rp2,205 in 2017 and Rp3,255 in 2016.

26. NET SALES

This account consists of:

As of December 31, 2017 and 2016, there was no sales to customers with annual cumulative individual amount exceeding 10% of total consolidated net sales.

The original consolidated financial statements included herein are in the Indonesian language.

**PT SELAMAT SEMPURNA Tbk
DAN ENTITAS ANAKNYA
CATATAN ATAS LAPORAN KEUANGAN
KONSOLIDASIAN
Tanggal 31 Desember 2017 dan untuk
Tahun yang Berakhir pada Tanggal Tersebut
(Dinyatakan dalam Jutaan Rupiah,
Kecuali Dinyatakan Lain)**

**PT SELAMAT SEMPURNA Tbk
AND ITS SUBSIDIARIES
NOTES TO THE CONSOLIDATED
FINANCIAL STATEMENTS
As of December 31, 2017 and
For the Year Then Ended
(Expressed in Millions of Rupiah,
Unless Otherwise Stated)**

27. BEBAN POKOK PENJUALAN

Akun ini terdiri dari:

	Tahun yang Berakhir pada Tanggal 31 Desember/ Year Ended December 31,	
	2017	2016
Bahan baku yang digunakan	1.561.814	1.289.459
Upah buruh langsung	420.507	344.948
Beban pabrikasi	289.540	262.361
Total Beban Produksi	2.271.861	1.896.768
Persediaan barang dalam proses		
Awal tahun	29.133	22.781
Persediaan dari akuisisi Bradke		
Pembelian	2.690	9.096
Akhir tahun	(35.026)	(29.133)
Beban Pokok Produksi	2.268.658	1.899.512
Persediaan barang jadi		
Awal tahun	202.264	182.610
Pembelian	88.457	65.877
Akhir tahun	(226.330)	(202.264)
Total	2.333.049	1.945.735

Pada tanggal 31 Desember 2017 dan 2016, tidak terdapat pembelian dari pemasok yang jumlah pembeliannya selama setahun melebihi 10% dari jumlah penjualan neto konsolidasian.

28. BEBAN PENJUALAN

Akun ini terdiri dari:

	Tahun yang Berakhir pada Tanggal 31 Desember/ Year Ended December 31,	
	2017	2016
Gaji, upah dan kesejahteraan karyawan	59.895	52.594
Pengangkutan	37.728	32.750
Komisi	33.609	30.318
Royalti (Catatan 37)	11.050	11.424
Promosi dan periklanan	8.754	10.954
Sewa	6.063	2.840
Perjalanan dinas	3.881	3.810
Komunikasi	2.672	2.428
Penyusutan	2.187	2.149
Potongan harga	2.164	1.953
Jamuan, sumbangan dan hadiah	1.785	1.832
Asuransi	1.225	1.165
Lain-lain (masing-masing dibawah Rp1.000)	7.467	6.158
Total	178.480	160.375

27. COST OF GOODS SOLD

This account consists of:

Raw materials used	
Direct labor	
Manufacturing overhead	
Total Manufacturing Cost	
Work in-process inventory	
Beginning balance	
Inventory from acquisition of Bradke	
Purchases	
Ending balance	
Cost of Goods Manufactured	
Finished goods inventory	
Beginning balance	
Purchases	
Ending balance	
Total	

As of December 31, 2017 and 2016, there was no purchases from suppliers with annual cumulative individual amount exceeding 10% of total consolidated net sales.

28. SELLING EXPENSES

This account consists of:

Salaries, wages and employees' benefits	
Freight	
Commissions	
Royalty (Note 37)	
Promotions and advertising	
Rent	
Travelling on duty	
Communications	
Depreciation	
Rebate	
Entertainment, donation and gift	
Insurance	
Others (below Rp1,000, each)	

The original consolidated financial statements included herein are in the Indonesian language.

**PT SELAMAT SEMPURNA Tbk
DAN ENTITAS ANAKNYA
CATATAN ATAS LAPORAN KEUANGAN
KONSOLIDASIAN**
Tanggal 31 Desember 2017 dan untuk
Tahun yang Berakhir pada Tanggal Tersebut
(Dinyatakan dalam Jutaan Rupiah,
Kecuali Dinyatakan Lain)

**PT SELAMAT SEMPURNA Tbk
AND ITS SUBSIDIARIES
NOTES TO THE CONSOLIDATED
FINANCIAL STATEMENTS**
As of December 31, 2017 and
For the Year Then Ended
(Expressed in Millions of Rupiah,
Unless Otherwise Stated)

29. BEBAN UMUM DAN ADMINISTRASI

Akun ini terdiri dari:

	Tahun yang Berakhir pada Tanggal 31 Desember/ Year Ended December 31,		
	2017	2016	
Gaji, upah dan kesejahteraan karyawan	112.840	101.747	Salaries, wages and employees benefits
Penyusutan	11.903	9.964	Depreciation
Jasa profesional	6.479	4.744	Professional fees
Jamuan, sumbangan dan hadiah	2.632	2.544	Entertainment, donation and gift
Sewa	2.196	5.093	Rent
Jasa manajemen	1.819	2.303	Management fee
Perjalanan dinas	1.541	1.495	Travelling on duty
Komunikasi	1.430	2.205	Communications
Beban kantor	1.423	2.565	Office expenses
Kendaraan angkutan	1.210	1.217	Transportations
Lain-lain (masing-masing dibawah Rp1.000)	9.339	10.882	Others (below Rp1,000, each)
Total	152.812	144.759	Total

29. GENERAL AND ADMINISTRATIVE EXPENSES

This account consists of:

30. PENDAPATAN OPERASI LAINNYA

Akun ini terdiri dari:

	Tahun yang Berakhir pada Tanggal 31 Desember/ Year Ended December 31,		
	2017	2016	
Laba transaksi derivatif - neto	30.312	38.470	Derivative transaction gain - net
Laba selisih kurs	10.521	2.066	Gain on foreign exchange
Laba penjualan aset tetap	2.294	3.323	Gain on sale fixed assets
Pendapatan sewa	470	409	Rent income
Lain-lain	4.103	3.858	Others
Total	47.700	48.126	Total

30. OTHER OPERATING INCOME

This account consists of:

The original consolidated financial statements included herein are in the Indonesian language.

**PT SELAMAT SEMPURNA Tbk
DAN ENTITAS ANAKNYA
CATATAN ATAS LAPORAN KEUANGAN
KONSOLIDASIAN
Tanggal 31 Desember 2017 dan untuk
Tahun yang Berakhir pada Tanggal Tersebut
(Dinyatakan dalam Jutaan Rupiah,
Kecuali Dinyatakan Lain)**

**PT SELAMAT SEMPURNA Tbk
AND ITS SUBSIDIARIES
NOTES TO THE CONSOLIDATED
FINANCIAL STATEMENTS
As of December 31, 2017 and
For the Year Then Ended
(Expressed in Millions of Rupiah,
Unless Otherwise Stated)**

31. BEBAN OPERASI LAINNYA

Akun ini terdiri dari:

	Tahun yang Berakhir pada Tanggal 31 Desember/ Year Ended December 31,		
	2017	2016	
Rugi selisih kurs	125	6.696	Loss on foreign exchange
Beban pajak	38	175	Tax expenses
Lain-lain	307	2.205	Others
Total	470	9.076	Total

31. OTHER OPERATING EXPENSES

This account consists of:

32. PENGHASILAN KEUANGAN

Akun ini terdiri dari:

	Tahun yang Berakhir pada Tanggal 31 Desember/ Year Ended December 31,		
	2017	2016	
Keterlambatan pembayaran piutang	2.485	1.747	Late payment of receivables
Deposito	357	1.271	Time deposits
Jasa giro	223	251	Current saving accounts
Pinjaman karyawan	182	125	Loan to employees
Lain-lain	-	8	Others
Total	3.247	3.402	Total

32. FINANCE INCOME

This account consists of:

33. BIAYA KEUANGAN

Akun ini terdiri dari:

	Tahun yang Berakhir pada Tanggal 31 Desember/ Year Ended December 31,		
	2017	2016	
Bunga utang bank	7.239	12.526	Interest on bank loans
Lain-lain	2.377	2.912	Others
Total	9.616	15.438	Total

33. FINANCE COSTS

This account consists of:

The original consolidated financial statements included herein are in the Indonesian language.

**PT SELAMAT SEMPURNA Tbk
DAN ENTITAS ANAKNYA
CATATAN ATAS LAPORAN KEUANGAN
KONSOLIDASIAN
Tanggal 31 Desember 2017 dan untuk
Tahun yang Berakhir pada Tanggal Tersebut
(Dinyatakan dalam Jutaan Rupiah,
Kecuali Dinyatakan Lain)**

**PT SELAMAT SEMPURNA Tbk
AND ITS SUBSIDIARIES
NOTES TO THE CONSOLIDATED
FINANCIAL STATEMENTS
As of December 31, 2017 and
For the Year Then Ended
(Expressed in Millions of Rupiah,
Unless Otherwise Stated)**

34. SALDO DAN TRANSAKSI DENGAN PIHAK-PIHAK BERELASI

Dalam kegiatan usaha normal, Kelompok Usaha melakukan transaksi dengan pihak-pihak berelasi, terutama terdiri dari penjualan bahan baku dan barang jadi, pembelian bahan baku dan barang jadi yang dilakukan dengan harga normal sebagaimana dilakukan dengan pihak ketiga. Rincian transaksi tersebut adalah sebagai berikut:

- (a) Penjualan barang jadi kepada pihak-pihak berelasi untuk tahun yang berakhir pada tanggal 31 Desember 2017 dan 2016 adalah sebagai berikut:

34. BALANCES AND TRANSACTIONS WITH RELATED PARTIES

In the regular conduct of business, the Group has transactions with related parties, principally consisting of sales of raw material and finished goods, purchases of raw materials and finished goods, which are conducted using the normal prices applicable to those transactions with third parties. The details of the transactions are as follows:

- (a) Sales of finished goods to related parties for the years ended December 31, 2017 and 2016 are as follows:

	Total		Persentase terhadap Total Penjualan Neto Konsolidasian/ Percentage to Total Consolidated Net Sales		
	2017	2016	2017	2016	
	Tahun yang Berakhir pada Tanggal 31 Desember/Year Ended December 31,				
	2017	2016	2017	2016	
<u>Penjualan</u>					<u>Sales</u>
<u>Entitas di bawah pengendalian yang sama</u>					<u>Entities under common control</u>
Sure Filter (Thailand) Co. Ltd.	60.218	60.542	1,80	2,10	Sure Filter (Thailand) Co. Ltd.
Qiangli Auto Parts (Zhe Jiang) Co. Ltd.	35.042	11.463	1,05	0,40	Qiangli Auto Parts (Zhe Jiang) Co. Ltd.
Filtration Solution Pte Ltd.	20.591	17.122	0,62	0,59	Filtration Solution Pte Ltd.
Neville Auto Parts Pte. Ltd.	16.610	15.199	0,50	0,53	Neville Auto Parts Pte. Ltd.
PT Mangatur Dharma	13.052	20.827	0,39	0,72	PT Mangatur Dharma
Adrindo (Shanghai) Co., Ltd.	7.981	21.696	0,24	0,75	Adrindo (Shanghai) Co., Ltd.
Liankuann Enterprises Co. Ltd.	4.809	4.276	0,14	0,15	Liankuann Enterprises Co. Ltd.
PT Prima Honeycomb International	30	90	0,00	0,00	PT Prima Honeycomb International
PT Rubberindo Unggul Perkasa	13	1.647	0,00	0,06	PT Rubberindo Unggul Perkasa
CV Auto Diesel Radiators Co.	-	200	-	0,01	CV Auto Diesel Radiators Co.
<u>Pihak berelasi lainnya</u>					<u>Other related parties</u>
PT Surya Inti Sarana	16.942	11.111	0,51	0,39	PT Surya Inti Sarana
PT Dinamikajaya Bumipersada	3.862	1.980	0,12	0,07	PT Dinamikajaya Bumipersada
PT Anugerah Aneka Industri (dahulu PT Central Karya Megah Utama)	2.176	1.557	0,07	0,05	PT Anugerah Aneka Industri (formerly PT Central Karya Megah Utama)
PT Ikuyo Indonesia	-	4	-	0,00	PT Ikuyo Indonesia
PT Kurnia Bumiindah Cemerlang	-	1	-	0,00	PT Kurnia Bumiindah Cemerlang
<u>Entitas asosiasi</u>					<u>Associated company</u>
PT Tokyo Radiator Selamat Sempurna	7.407	7.271	0,22	0,25	PT Tokyo Radiator Selamat Sempurna
Total penjualan	188.733	174.986	5,66	6,07	Total sales

The original consolidated financial statements included herein are in the Indonesian language.

**PT SELAMAT SEMPURNA Tbk
DAN ENTITAS ANAKNYA
CATATAN ATAS LAPORAN KEUANGAN
KONSOLIDASIAN
Tanggal 31 Desember 2017 dan untuk
Tahun yang Berakhir pada Tanggal Tersebut
(Dinyatakan dalam Jutaan Rupiah,
Kecuali Dinyatakan Lain)**

**PT SELAMAT SEMPURNA Tbk
AND ITS SUBSIDIARIES
NOTES TO THE CONSOLIDATED
FINANCIAL STATEMENTS
As of December 31, 2017 and
For the Year Then Ended
(Expressed in Millions of Rupiah,
Unless Otherwise Stated)**

**34. SALDO DAN TRANSAKSI DENGAN PIHAK-
PIHAK BERELASI (lanjutan)**

Saldo piutang usaha dari pihak-pihak berelasi disajikan dalam akun "Piutang Usaha - Pihak Berelasi" adalah sebagai berikut:

	Total		Persentase terhadap Total Aset Konsolidasian/ Percentage to Total Consolidated Assets	
	2017	2016	2017	2016
Tahun yang Berakhir pada Tanggal 31 Desember/Year Ended December 31,				
	2017	2016	2017	2016
<u>Piutang Usaha</u>				
<u>Entitas di bawah pengendalian yang sama</u>				
Adrindo (Shanghai) Co., Ltd.	19.652	-	0,80	-
Sure Filter (Thailand) Co., Ltd.	18.435	19.666	0,75	0,87
Filtration Solution Pte. Ltd.	7.084	5.451	0,29	0,24
Neville Auto Parts Pte. Ltd.	5.143	4.422	0,21	0,20
PT Mangatur Dharma	1.806	7.106	0,07	0,32
Liankuann Enterprises Co., Ltd.	1.297	757	0,05	0,03
PT Prima Honeycomb International	19	4	0,00	0,00
Qiangli Auto Parts (Zhe Jiang) Co., Ltd.	-	14.490	-	0,64
<u>Pihak berelasi lainnya</u>				
PT Surya Inti Sarana	2.709	2.083	0,11	0,09
PT Dinamikajaya Bumipersada	671	245	0,03	0,01
PT Anugerah Aneka Industri (dahulu PT Central Karya Megah Utama)	490	65	0,02	0,00
<u>Entitas asosiasi</u>				
PT Tokyo Radiator Selamat Sempurna	2.203	851	0,09	0,04
Total piutang usaha	59.509	55.140	2,42	2,44

**34. BALANCES AND TRANSACTIONS WITH
RELATED PARTIES (continued)**

The balance of trade receivables from related parties as presented in the "Trade Receivables - Related Parties" account is as follows:

	Total		Persentase terhadap Total Aset Konsolidasian/ Percentage to Total Consolidated Assets	
	2017	2016	2017	2016
Tahun yang Berakhir pada Tanggal 31 Desember/Year Ended December 31,				
	2017	2016	2017	2016
<u>Trade Receivables</u>				
<u>Entities under common control</u>				
Adrindo (Shanghai) Co., Ltd.				
Sure Filter (Thailand) Co., Ltd.				
Filtration Solution Pte. Ltd.				
Neville Auto Parts Pte. Ltd.				
PT Mangatur Dharma				
Liankuann Enterprises Co., Ltd.				
PT Prima Honeycomb International				
Qiangli Auto Parts (Zhe Jiang) Co., Ltd.				
<u>Other related parties</u>				
PT Surya Inti Sarana				
PT Dinamikajaya Bumipersada				
PT Anugerah Aneka Industri (formerly PT Central Karya Megah Utama)				
<u>Associated company</u>				
PT Tokyo Radiator Selamat Sempurna				
Total trade receivables	59.509	55.140	2,42	2,44

(b) Pembelian persediaan dari pihak berelasi untuk tahun yang berakhir pada tanggal 31 Desember 2017 dan 2016 adalah sebagai berikut:

	Total		Persentase terhadap Total Beban Pokok Penjualan Konsolidasian/ Percentage to Total Consolidated Cost of Goods Sold	
	2017	2016	2017	2016
Tahun yang Berakhir pada Tanggal 31 Desember/Year Ended December 31,				
	2017	2016	2017	2016
<u>Pembelian</u>				
<u>Entitas di bawah pengendalian yang sama</u>				
PT Rubberindo Unggul Perkasa	52.615	39.061	2,26	1,99
PT Prima Honeycomb International	39.422	38.634	1,69	1,97
Neville Auto Parts Pte. Ltd.	1.060	561	0,05	0,03
Filtration Solution Pte. Ltd.	951	516	0,04	0,03
Liankuann Enterprises Co., Ltd.	256	2	0,01	0,00
PT Mangatur Dharma	10	35	0,00	0,01
<u>Pihak berelasi lainnya</u>				
PT Dinamikajaya Bumipersada	104.603	101.870	4,48	5,19
PT Anugerah Aneka Industri (dahulu PT Central Karya Megah Utama)	35.010	23.382	1,50	1,19
PT Kurnia Bumiindah Cemerlang	8.024	4.217	0,34	0,21
PT Surya Inti Sarana	-	310	-	0,02
<u>Entitas asosiasi</u>				
PT Tokyo Radiator Selamat Sempurna	28	150	0,00	0,01
Total pembelian	241.979	208.738	10,37	10,65

(b) Purchases of inventory from related parties for the years ended December 31, 2017 and 2016 are as follows:

	Total		Persentase terhadap Total Beban Pokok Penjualan Konsolidasian/ Percentage to Total Consolidated Cost of Goods Sold	
	2017	2016	2017	2016
Tahun yang Berakhir pada Tanggal 31 Desember/Year Ended December 31,				
	2017	2016	2017	2016
<u>Purchases</u>				
<u>Entities under common control</u>				
PT Rubberindo Unggul Perkasa				
PT Prima Honeycomb International				
Neville Auto Parts Pte. Ltd.				
Filtration Solution Pte. Ltd.				
Liankuann Enterprises Co., Ltd.				
PT Mangatur Dharma				
<u>Other related parties</u>				
PT Dinamikajaya Bumipersada				
PT Anugerah Aneka Industri (formerly PT Central Karya Megah Utama)				
PT Kurnia Bumiindah Cemerlang				
PT Surya Inti Sarana				
<u>Associated company</u>				
PT Tokyo Radiator Selamat Sempurna				
Total purchases	241.979	208.738	10,37	10,65

The original consolidated financial statements included herein are in the Indonesian language.

**PT SELAMAT SEMPURNA Tbk
DAN ENTITAS ANAKNYA
CATATAN ATAS LAPORAN KEUANGAN
KONSOLIDASIAN
Tanggal 31 Desember 2017 dan untuk
Tahun yang Berakhir pada Tanggal tersebut
(Dinyatakan dalam Jutaan Rupiah,
Kecuali Dinyatakan Lain)**

**PT SELAMAT SEMPURNA Tbk
AND ITS SUBSIDIARIES
NOTES TO THE CONSOLIDATED
FINANCIAL STATEMENTS
As of December 31, 2017 and
For the Year Then Ended
(Expressed in Millions of Rupiah,
Unless Otherwise Stated)**

**34. SALDO DAN TRANSAKSI DENGAN PIHAK-
PIHAK BERELASI (lanjutan)**

Saldo utang usaha dari transaksi tersebut disajikan dalam akun "Utang Usaha - Pihak Berelasi" sebagai berikut:

	Total		Persentase terhadap Total Liabilitas Konsolidasian/ Percentage to Total Consolidated Liabilities	
	Tahun yang Berakhir pada Tanggal 31 Desember/Year Ended December 31,			
	2017	2016	2017	2016
<u>Utang usaha</u>				
<u>Entitas di bawah pengendalian yang sama</u>				
PT Rubberindo Unggul Perkasa	7.446	10.024	1,22	1,54
PT Prima Honeycomb International Filtration Solution Pte. Ltd.	3.634	5.377	0,60	0,81
	-	36	-	0,01
<u>Pihak berelasi lainnya</u>				
PT Dinamikajaya Bumipersada	14.942	15.360	2,45	2,33
PT Anugerah Aneka Industri (dahulu PT Central Karya Megah Utama)	3.491	1.380	0,57	0,21
PT Kurnia Bumiindah Cemerlang	1.110	596	0,18	0,09
<u>Entitas asosiasi</u>				
PT Tokyo Radiator Selamat Sempurna	-	7	-	0,00
Total utang usaha	30.623	32.780	5,02	4,99

**34. BALANCES AND TRANSACTIONS WITH
RELATED PARTIES (continued)**

The balance of trade payables to related parties as presented in the "Trade Payable - Related Parties" is as follows:

<u>Trade payables</u>	
<u>Entities under common control</u>	
<u>PT Rubberindo Unggul Perkasa</u>	
<u>PT Prima Honeycomb International Filtration Solution Pte. Ltd.</u>	
<u>Other related parties</u>	
<u>PT Dinamikajaya Bumipersada</u>	
<u>PT Anugerah Aneka Industri (formerly PT Central Karya Megah Utama)</u>	
<u>PT Kurnia Bumiindah Cemerlang</u>	
<u>Associated company</u>	
<u>PT Tokyo Radiator Selamat Sempurna</u>	
Total trade payables	

(c) Transaksi di luar usaha pokok Kelompok Usaha dengan pihak-pihak berelasi untuk tahun yang berakhir pada tanggal 31 Desember 2017 dan 2016 adalah sebagai berikut:

(c) Transactions with related parties outside the Group's main business for the years ended December 31, 2017 and 2016 are as follows:

	Total		Persentase/Percentage ^{*)}	
	Tahun yang Berakhir pada Tanggal 31 Desember/Year Ended December 31,			
	2017	2016	2017	2016
<u>Beban sewa</u>				
<u>Entitas Induk</u>				
PT Adrindo Intiperkasa	8.599	8.346	5,76	5,77
<u>Entitas di bawah pengendalian yang sama</u>				
PT Adrindo Perkasa	3.347	3.347	2,24	2,31
CV Auto Diesel Radiators Co.	1.836	1.684	1,23	1,16
<u>Pihak berelasi lainnya</u>				
PT Surya Fajar Lestari	2.698	2.698	1,81	1,86
PT Dinamikajaya Bumipersada	746	-	0,50	-
Total beban sewa	17.226	16.075	11,54	11,10
<u>Pendapatan sewa</u>				
<u>Entitas di bawah pengendalian yang sama</u>				
PT Rubberindo Unggul Perkasa	440	440	0,93	0,94
Total pendapatan sewa	440	440	0,93	0,94

<u>Rent expenses</u>	
<u>Parent Entities</u>	
<u>PT Adrindo Intiperkasa</u>	
<u>Entities under common control</u>	
<u>PT Adrindo Perkasa</u>	
<u>CV Auto Diesel Radiators Co.</u>	
<u>Other related parties</u>	
<u>PT Surya Fajar Lestari</u>	
<u>PT Dinamikajaya Bumipersada</u>	
Total rent expenses	

<u>Rent income</u>	
<u>Entities under common control</u>	
<u>PT Rubberindo Unggul Perkasa</u>	
Total rent income	

^{*)} Persentase terhadap total penjualan, beban umum dan administrasi dan pendapatan operasi lainnya konsolidasian

^{*)} Percentage to total consolidated sales, general and administrative expenses and other operating income.

The original consolidated financial statements included herein are in the Indonesian language.

**PT SELAMAT SEMPURNA Tbk
DAN ENTITAS ANAKNYA
CATATAN ATAS LAPORAN KEUANGAN
KONSOLIDASIAN
Tanggal 31 Desember 2017 dan untuk
Tahun yang Berakhir pada Tanggal Tersebut
(Dinyatakan dalam Jutaan Rupiah,
Kecuali Dinyatakan Lain)**

**PT SELAMAT SEMPURNA Tbk
AND ITS SUBSIDIARIES
NOTES TO THE CONSOLIDATED
FINANCIAL STATEMENTS
As of December 31, 2017 and
For the Year Then Ended
(Expressed in Millions of Rupiah,
Unless Otherwise Stated)**

**34. SALDO DAN TRANSAKSI DENGAN PIHAK-
PIHAK BERELASI (lanjutan)**

Saldo atas transaksi di luar usaha pokok Kelompok Usaha dengan pihak-pihak berelasi untuk tahun yang berakhir pada tanggal 31 Desember 2017 dan 2016 adalah sebagai berikut:

**34. BALANCES AND TRANSACTIONS WITH
RELATED PARTIES (continued)**

The balance of related party transactions outside the Group's main business for the years ended December 31, 2017 and 2016 are as follows:

	Total		Persentase terhadap Total Aset Konsolidasian/ Percentage to Total Consolidated Assets		
	Tahun yang Berakhir pada Tanggal 31 Desember/Year Ended December 31,				
	2017	2016	2017	2016	
<u>Piutang lain-lain</u> <u>Entitas di bawah pengendalian</u> <u>yang sama</u>					<u>Other receivables</u>
PT Rubberindo Unggul Perkasa	71	55	0,00	0,00	<u>Entities under common control</u> PT Rubberindo Unggul Perkasa
<u>Pihak berelasi lainnya</u>					<u>Other related parties</u>
PT Anugerah Aneka Industri (dahulu PT Central Karya Megah Utama)	40	178	0,00	0,01	PT Anugerah Aneka Industri (formerly PT Central Karya Megah Utama)
PT Kurnia Bumiindah Cemerlang	3	4	0,00	0,00	PT Kurnia Bumiindah Cemerlang
Total	114	237	0,00	0,01	Total
	Total		Persentase terhadap Total Liabilitas Konsolidasian/ Percentage to Total Consolidated Liabilities		
	Tahun yang berakhir pada tanggal 31 Desember/Year ended December 31,				
	2017	2016	2017	2016	
<u>Utang lain-lain</u> <u>Entitas di bawah pengendalian</u> <u>yang sama</u>					<u>Other payables</u>
Filtration Solution Pte Ltd.	6	-	0,00	-	<u>Entities under common control</u> Filtration Solution Pte Ltd.
<u>Pihak berelasi lainnya</u>					<u>Other related parties</u>
PT Anugerah Aneka Industri (dahulu PT Central Karya Megah Utama)	2	-	0,00	0,00	PT Anugerah Aneka Industri (formerly PT Central Karya Megah Utama)
PT Dinamikajaya Bumipersada	-	122	0,00	0,02	PT Dinamikajaya Bumipersada
Total	8	122	0,00	0,02	Total

The original consolidated financial statements included herein are in the Indonesian language.

**PT SELAMAT SEMPURNA Tbk
DAN ENTITAS ANAKNYA
CATATAN ATAS LAPORAN KEUANGAN
KONSOLIDASIAN
Tanggal 31 Desember 2017 dan untuk
Tahun yang Berakhir pada Tanggal tersebut
(Dinyatakan dalam Jutaan Rupiah,
Kecuali Dinyatakan Lain)**

**PT SELAMAT SEMPURNA Tbk
AND ITS SUBSIDIARIES
NOTES TO THE CONSOLIDATED
FINANCIAL STATEMENTS
As of December 31, 2017 and
For the Year Then Ended
(Expressed in Millions of Rupiah,
Unless Otherwise Stated)**

**34. SALDO DAN TRANSAKSI DENGAN PIHAK-
PIHAK BERELASI (lanjutan)**

(d) Untuk tahun yang berakhir pada tanggal 31 Desember 2017 dan 2016, jumlah beban kompensasi bruto bagi manajemen kunci Kelompok Usaha adalah sebagai berikut:

	<u>31 Desember 2017/ December 31, 2017</u>	<u>31 Desember 2016/ December 31, 2016</u>	
Imbalan kerja jangka pendek	55.522	29.019	Short-term employee benefits

Berikut ini adalah rincian saldo dan transaksi berdasarkan sifat hubungan dengan pihak-pihak berelasi yang disebutkan sebelumnya adalah sebagai berikut:

**34. BALANCES AND TRANSACTIONS WITH
RELATED PARTIES (continued)**

(d) For the years ended December 31, 2017 and 2016, the amount of gross compensation for key management of the Group is as follows:

The details of accounts and transactions based on the nature of relationship with the related parties mentioned in the foregoing are as follows:

<u>Pihak-pihak Berelasi/ Name of Related Parties</u>	<u>Sifat Relasi/ Nature of Relationship</u>	<u>Jenis Transaksi/ Nature of Transactions</u>
PT Adrindo Intiperkasa	Entitas induk/Parent entity	Sewa, transaksi keuangan, penjualan aset tetap/rent, financial transaction, sales of fixed assets
PT Mangatur Dharmia PT Mangatur Setia Kawan	Entitas di bawah pengendalian yang sama/entity under common control Entitas di bawah pengendalian yang sama/entity under common control	Penjualan/sales Pembelian barang jadi/purchase of finished goods
PT Prima Honeycomb International	Entitas di bawah pengendalian yang sama/entity under common control	Penjualan barang jadi dan pembelian bahan baku/sales of finished goods and purchase of raw material
CV Auto Diesel Radiators Co. PT Prima Auto Indonesia PT Adrindo Perkasa	Entitas di bawah pengendalian yang sama/entity under common control Entitas di bawah pengendalian yang sama/entity under common control Entitas di bawah pengendalian yang sama/entity under common control	Sewa/rent Penjualan, sewa/sales, rent Sewa/rent
PT Rubberindo Unggul Perkasa PT Prima Mega Kencana Sure Filter (Thailand) Co. Qiangli Auto Parts (Zhe Jiang) Co. Ltd. Filtration Solution Pte Ltd. Neville Auto Parts Pte. Ltd. Liankuann Enterprises Co. Adrindo Shanghai Co. Ltd. PT Anugerah Aneka Industri (dahulu/formerly PT Central Karya Megah Utama)	Entitas di bawah pengendalian yang sama/entity under common control Entitas di bawah pengendalian yang sama/entity under common control Entitas di bawah pengendalian yang sama/entity under common control Entitas di bawah pengendalian yang sama/entity under common control Entitas di bawah pengendalian yang sama/entity under common control Entitas di bawah pengendalian yang sama/entity under common control Entitas di bawah pengendalian yang sama/entity under common control Entitas di bawah pengendalian yang sama/entity under common control Entitas di bawah pengendalian yang sama/entity under common control	Pembelian bahan baku/purchase of raw material Penjualan barang jadi/sales of finished goods Penjualan barang jadi/sales of finished goods Penjualan barang jadi/sales of finished goods Penjualan barang jadi/sales of finished goods Penjualan barang jadi/sales of finished goods Penjualan barang jadi/sales of finished goods Penjualan barang jadi/sales of finished goods Penjualan barang jadi/sales of finished goods
PT Dinamikajaya Bumipersada PT Surya Fajar Lestari PT Surya Inti Sarana PT Kurnia Sinar Semesta PT Kurnia Bumiindah Cemerlang PT Ikuyo Indonesia PT Tokyo Radiator Selamat Sempurna	Pihak berelasi lainnya/other related party Pihak berelasi lainnya/other related party Pihak berelasi lainnya/other related party Pihak berelasi lainnya/other related party Pihak berelasi lainnya/other related party Pihak berelasi lainnya/other related party Pihak berelasi lainnya/other related party Perusahaan asosiasi/associated company	Pembelian bahan baku/purchase of raw material Pembelian bahan baku/purchase of raw material Penjualan bahan baku/sales of raw material Penjualan barang jadi/sales of finished goods Pembelian bahan baku/purchase of raw material Pembelian bahan baku/purchase of raw material Penjualan barang jadi/sales of finished goods Penjualan bahan baku/sales of raw material

The original consolidated financial statements included herein are in the Indonesian language.

**PT SELAMAT SEMPURNA Tbk
DAN ENTITAS ANAKNYA
CATATAN ATAS LAPORAN KEUANGAN
KONSOLIDASIAN
Tanggal 31 Desember 2017 dan untuk
Tahun yang Berakhir pada Tanggal Tersebut
(Dinyatakan dalam Jutaan Rupiah,
Kecuali Dinyatakan Lain)**

**PT SELAMAT SEMPURNA Tbk
AND ITS SUBSIDIARIES
NOTES TO THE CONSOLIDATED
FINANCIAL STATEMENTS
As of December 31, 2017 and
For the Year Then Ended
(Expressed in Millions of Rupiah,
Unless Otherwise Stated)**

35. INFORMASI SEGMENT

Segmen Usaha

Untuk tujuan dan keperluan manajemen, kegiatan usaha Perusahaan dan entitas anak dikelompokkan dalam 5 (lima) segmen usaha: penyaring, radiator, karoseri, distribusi dan usaha lain-lain. Segmen ini digunakan sebagai dasar pelaporan informasi segmen usaha. Pembebanan harga antara segmen didasarkan pada harga pokok segmen.

Aktivitas utama dari masing-masing segmen:

Penyaring	- Memproduksi dan menjual produk penyaring (<i>filter</i>)
Radiator	- Memproduksi dan menjual radiator
Karoseri	- Memproduksi dan menjual alat pengangkat dan komponen kendaraan yang meliputi pembuatan karoseri, <i>dump truck</i> , tangki, <i>box</i> , <i>trailer</i> , dan <i>dump hoist</i>
Distribusi	- Menjual produk Kelompok Usaha di sektor <i>aftermarket</i>
Lain-lain	- Memproduksi dan menjual produk komponen otomotif lainnya seperti tangki bahan bakar, knalpot dan pipa rem

35. SEGMENT INFORMATION

Business Segment

For management purposes, the Company and its subsidiaries classify its business into 5 (five) business segments: filter, radiator, body maker, trading and others. The segments are used as a basis for business segment information reporting. The amount charged inter segments is at cost.

Main activities of each segment are as follows:

<i>Filter</i>	- Produce and sell filters
<i>Radiator</i>	- Produce and sell radiators
<i>Body Maker</i>	- Produce and sell hydraulic and automotive components, including body maker, dump truck, tank, box, trailer, and dump hoist
<i>Trading</i>	- Sell Group's products to aftermarket sector
<i>Others</i>	- Produce and sell other automotive components, such as fuel tank, muffler and brake pipe

The original consolidated financial statements included herein are in the Indonesian language.

**PT SELAMAT SEMPURNA Tbk
DAN ENTITAS ANAKNYA
CATATAN ATAS LAPORAN KEUANGAN
KONSOLIDASIAN**

**Tanggal 31 Desember 2017 dan untuk
Tahun yang Berakhir pada Tanggal Tersebut
(Dinyatakan dalam Jutaan Rupiah,
Kecuali Dinyatakan Lain)**

**PT SELAMAT SEMPURNA Tbk
AND ITS SUBSIDIARIES
NOTES TO THE CONSOLIDATED
FINANCIAL STATEMENTS
As of December 31, 2017 and
For the Year Then Ended
(Expressed in Millions of Rupiah,
Unless Otherwise Stated)**

35. INFORMASI SEGMENT (lanjutan)

Informasi segmen usaha Kelompok Usaha adalah sebagai berikut:

35. SEGMENT INFORMATION (continued)

Business segment information of the Group are as follow:

31 Desember 2017	Penyaring/ Filter	Radiator/ Radiator	Karoseri/ Body Maker	Distribusi/ Trading	Lain-lain/ Others	Eliminasi/ Elimination	Konsolidasian/ Consolidation	December 31, 2017
PENJUALAN NETO								NET SALES
Penjualan eksternal	1.933.292	326.972	201.309	773.512	104.879	-	3.339.964	External sales
Penjualan antar-segmen	536.254	11.491	4.415	2.758	255.398	(810.316)	-	Inter-segment sales
Total penjualan segmen - neto	2.469.546	338.463	205.724	776.270	360.277	(810.316)	3.339.964	Total segment sales - net
HASIL								MARGIN
Laba bruto	626.876	67.827	41.453	218.037	49.790	2.932	1.006.915	Gross profit
Beban penjualan							(178.480)	Selling expenses
Beban umum dan administrasi							(152.812)	General and administrative expenses
Biaya keuangan							(9.616)	Finance charges
Lain-lain - neto							50.477	Others - net
Bagian laba neto entitas asosiasi							4.154	Equity in net income of an associated company
Laba sebelum pajak penghasilan							720.638	Income before income tax
Beban pajak penghasilan - neto							(165.250)	Income tax expenses - net
Laba tahun berjalan							555.388	Income for the year after
Penghasilan komprehensif lainnya							7.914	Other comprehensive income
Total laba komprehensif tahun berjalan							563.302	Total comprehensive income for the year
Aset segmen								Segmen assets
Persediaan - neto	404.596	45.731	31.602	142.201	44.241	(11.114)	657.257	Inventories - net
Aset tetap - neto	360.367	66.091	61.076	85.398	46.811	64.060	683.803	Fixed assets - net
Total aset segmen	764.963	111.822	92.678	227.599	91.052	52.946	1.341.060	Total segment assets
Aset tidak dapat dialokasi							1.102.281	Unallocated assets
Total aset							2.443.341	Total assets
Liabilitas tidak dapat dialokasi							615.157	Unallocated liabilities
Total liabilitas							615.157	Total liabilities
Penambahan aset tetap	90.165	19.577	3.534	4.030	16.551	-	133.857	Additions of fixed assets
Beban penyusutan	62.742	25.634	4.255	4.833	13.165	-	110.629	Depreciation expenses
31 Desember 2016								December 31, 2016
PENJUALAN NETO								NET SALES
Penjualan eksternal	1.675.875	323.214	104.118	693.142	83.527	-	2.879.876	External sales
Penjualan antar-segmen	511.168	9.068	1.403	10.739	229.618	(761.996)	-	Inter-segment sales
Total penjualan segmen - neto	2.187.043	332.282	105.521	703.881	313.145	(761.996)	2.879.876	Total segment sales - net
HASIL								MARGIN
Laba bruto	608.544	68.210	13.750	192.340	54.688	(3.391)	934.141	Gross profit
Beban penjualan							(160.375)	Selling expenses
Beban umum dan administrasi							(144.759)	General and administrative expenses
Biaya keuangan							(15.438)	Finance charges
Lain-lain - neto							42.452	Others - net
Bagian laba neto entitas asosiasi							2.187	Equity in net income of an associated company
Laba sebelum pajak penghasilan							658.208	Income before income tax
Beban pajak penghasilan - neto							(156.016)	Income tax expenses - net
Laba tahun berjalan							502.192	Income for the year after
Penghasilan komprehensif lainnya							(27.693)	Other comprehensive income
Total laba komprehensif tahun berjalan							474.499	Total comprehensive income for the year

The original consolidated financial statements included herein are in the Indonesian language.

**PT SELAMAT SEMPURNA Tbk
DAN ENTITAS ANAKNYA
CATATAN ATAS LAPORAN KEUANGAN
KONSOLIDASIAN
Tanggal 31 Desember 2017 dan untuk
Tahun yang Berakhir pada Tanggal Tersebut
(Dinyatakan dalam Jutaan Rupiah,
Kecuali Dinyatakan Lain)**

**PT SELAMAT SEMPURNA Tbk
AND ITS SUBSIDIARIES
NOTES TO THE CONSOLIDATED
FINANCIAL STATEMENTS
As of December 31, 2017 and
For the Year Then Ended
(Expressed in Millions of Rupiah,
Unless Otherwise Stated)**

35. INFORMASI SEGMENT (lanjutan)

Informasi segmen usaha Kelompok Usaha adalah sebagai berikut (lanjutan):

31 Desember 2016 (lanjutan)	Penyaring/ Filter	Radiator/ Radiator	Karoseri/ Body Maker	Distribusi/ Trading	Lain-lain/ Others	Eliminasi/ Elimination	Konsolidasian/ Consolidation	December 31, 2016 (continued)
Aset segmen								Segment assets
Persediaan - neto	340.210	39.829	23.684	131.990	32.214	(12.586)	555.341	Inventories - net
Aset tetap - neto	331.090	78.040	61.798	79.184	43.379	64.767	658.258	Fixed assets - net
Total aset segmen	671.300	117.869	85.482	211.174	75.593	52.181	1.213.599	Total segment assets
Aset tidak dapat dialokasi							1.041.141	Unallocated assets
Total aset							2.254.740	Total assets
Liabilitas tidak dapat dialokasi							674.685	Unallocated liabilities
Total liabilitas							674.685	Total liabilities
Penambahan aset tetap	48.623	18.467	2.399	6.409	682	-	76.580	Additions of fixed assets
Beban penyusutan	59.231	26.544	4.052	4.497	15.094	-	109.418	Depreciation expenses

Segmen Geografis

Aset utama Kelompok Usaha berlokasi di Tangerang, Propinsi Banten. Analisis penjualan neto berdasarkan wilayah pemasaran adalah sebagai berikut:

35. SEGMENT INFORMATION (continued)

Business segment information of the Group are as follow (continued):

Geographical Segment

Main assets of the Group are located in Tangerang, Banten Province. Net sales analysis based on marketing region is as follow:

	Tahun yang Berakhir pada Tanggal 31 Desember/ Year ended December 31,		
	2017	2016	
Indonesia	1.016.443	828.524	Indonesia
Luar negeri			Overseas
Asia	1.047.808	915.716	Asia
Amerika	555.038	474.968	America
Eropa	389.684	343.711	Europe
Australia	277.610	258.181	Australia
Afrika	53.381	58.776	Africa
Total	3.339.964	2.879.876	Total

The original consolidated financial statements included herein are in the Indonesian language.

**PT SELAMAT SEMPURNA Tbk
DAN ENTITAS ANAKNYA
CATATAN ATAS LAPORAN KEUANGAN
KONSOLIDASIAN
Tanggal 31 Desember 2017 dan untuk
Tahun yang Berakhir pada Tanggal Tersebut
(Dinyatakan dalam Jutaan Rupiah,
Kecuali Dinyatakan Lain)**

**PT SELAMAT SEMPURNA Tbk
AND ITS SUBSIDIARIES
NOTES TO THE CONSOLIDATED
FINANCIAL STATEMENTS
As of December 31, 2017 and
For the Year Then Ended
(Expressed in Millions of Rupiah,
Unless Otherwise Stated)**

36. LABA PER SAHAM

	Tahun yang Berakhir pada Tanggal 31 Desember/ Year ended December 31,	
	2017	2016
Laba tahun berjalan yang dapat sebelum penyesuaian laba <i>merging entity</i> yang dapat diatribusikan kepada pemilik entitas induk	499.430	452.885
Rata-rata tertimbang jumlah saham yang beredar	5.758.675.440	5.758.675.440
Laba per saham (angka penuh)	87	79

Pada bulan Oktober 2016, Perusahaan melakukan pemecahan nilai nominal saham yang mengakibatkan kenaikan jumlah saham beredar (lihat Catatan 1b). Sesuai PSAK 56: Laba per Saham, perhitungan laba per saham dasar untuk seluruh periode telah disajikan secara retrospektif.

37. PERJANJIAN SIGNIFIKAN, PERIKATAN DAN KONTINJENSI

Berikut adalah perjanjian-perjanjian signifikan Kelompok Usaha pada tanggal 31 Desember 2017:

- Sejak tahun 1985, Perusahaan telah mengadakan perjanjian bantuan teknis dan manajemen dengan Tennex Corporation, Jepang (Tennex) untuk memproduksi jenis penyaring (*filter*) tertentu di Indonesia. Sesuai dengan perjanjian tersebut, Perusahaan harus membayar royalti sebesar 3% - 5% dari penjualan neto atas produk-produk di bawah lisensi. Perjanjian yang terakhir diperbaharui tanggal 26 Desember 1997, berlaku untuk 5 (lima) tahun dan dengan sendirinya diperpanjang setiap tahun, kecuali bila diakhiri oleh salah satu pihak dengan pemberitahuan 6 bulan di muka.

36. EARNINGS PER SHARE

*Income for the year
before merging entity's income
adjustment attributable to
owners of the parent entity*

*Weighted average number of
ordinary shares outstanding*

Earnings per share (full amount)

In October 2016, the Company performed a stock split which increased the number of shares outstanding (refer to Note 1b). In accordance to SFAS 56: Earning per Shares, the calculation of basic earnings per share for all periods were adjusted retrospectively.

37. SIGNIFICANT AGREEMENTS, COMMITMENTS AND CONTINGENCIES

The following are significant agreements of the Group as of December 31, 2017:

- Since 1985, the Company has a technical and management assistance agreement with Tennex Corporation, Japan (Tennex) in relation to the production of certain filter products in Indonesia. Based on the agreement, the Company shall pay Tennex royalty fee at rates of 3% - 5% of net sales of the licensed products. The agreement, which was last renewed on December 26, 1997, is valid for 5 (five) years and is automatically extendable every year unless either party decides not to extend the agreement by giving 6 months advance notice.*

**PT SELAMAT SEMPURNA Tbk
DAN ENTITAS ANAKNYA
CATATAN ATAS LAPORAN KEUANGAN
KONSOLIDASIAN
Tanggal 31 Desember 2017 dan untuk
Tahun yang Berakhir pada Tanggal Tersebut
(Dinyatakan dalam Jutaan Rupiah,
Kecuali Dinyatakan Lain)**

**PT SELAMAT SEMPURNA Tbk
AND ITS SUBSIDIARIES
NOTES TO THE CONSOLIDATED
FINANCIAL STATEMENTS
As of December 31, 2017 and
For the Year Then Ended
(Expressed in Millions of Rupiah,
Unless Otherwise Stated)**

37. PERJANJIAN SIGNIFIKAN, PERIKATAN DAN KONTINJENSI (lanjutan)

Berikut adalah perjanjian-perjanjian signifikan Kelompok Usaha pada tanggal 31 Desember 2017: (lanjutan)

- b. Pada tahun 1994, Perusahaan menandatangani perjanjian bantuan teknis dengan Usui Kokusai Sangyo Kaisha, Ltd., Jepang (Usui) untuk memproduksi pipa rem (*brake pipe*) serta mengadakan ikatan untuk membeli "steel tubes" secara eksklusif dari Usui, yang merupakan bahan baku utama pipa rem tersebut. Perjanjian tersebut berlaku untuk 5 (lima) tahun dan dengan sendirinya dapat diperpanjang setiap tahun.
- c. Pada tahun 1994, Perusahaan menandatangani perjanjian bantuan teknis dan manajemen dengan Tokyo Radiator Mfg. Co. Ltd., Jepang (Tokyo Radiator) untuk memproduksi jenis radiator dan tangki bahan bakar tertentu di Indonesia. Sesuai dengan perjanjian tersebut, Perusahaan harus membayar royalti sebesar 5% dari penjualan neto atas produk-produk di bawah lisensi. Perjanjian ini berlaku untuk periode 3 (tiga) tahun dan dengan sendirinya dapat diperpanjang setiap tahun. Selanjutnya pada tanggal 9 Desember 2008, Perusahaan telah memperbaharui perjanjian tersebut dimana perjanjian tersebut berlaku efektif untuk periode 5 (lima) tahun sejak tanggal 1 Januari 2009 dan dengan sendirinya dapat diperpanjang setiap tahun. Pada tanggal 23 Oktober 2014, Perusahaan telah memperbaharui perjanjian tersebut, dimana Perusahaan setuju membayar royalti sebesar 3% dari penjualan neto atas produk-produk di bawah lisensi.

37. SIGNIFICANT AGREEMENTS, COMMITMENTS AND CONTINGENCIES (continued)

The following are significant agreements of the Group as of December 31, 2017: (continued)

- b. In 1994, the Company signed the technical assistance agreement with Usui Kokusai Sangyo Kaisha, Ltd., Japan (Usui) in relation to the production of brake pipes, as well as the commitment to purchase exclusively from Usui, steel tubes, which are the main component for the production of brake pipes. The agreement is initially valid for 5 (five) years and is automatically renewable annually there after.
- c. In 1994, the Company has a technical and management assistance agreement with Tokyo Radiator Mfg. Co. Ltd., Japan (Tokyo Radiator) in relation to the production of certain radiators and fuel tank products in Indonesia. Based on the agreement, the Company shall pay royalty fee to Tokyo Radiator at the rate of 5% of net sales of the licensed products. The agreement is initially valid for 3 (three) years and is automatically renewable every year thereafter. Furthermore, on December 9, 2008, the Company has renewed the agreement which is valid for 5 (five) years from January 1, 2009 and is automatically renewable every year thereafter. On October 23, 2014, the Company has renewed this agreement, whereby the Company agreed to pay a royalty fee at the rate of 3% from net sales of the licensed products.

The original consolidated financial statements included herein are in the Indonesian language.

**PT SELAMAT SEMPURNA Tbk
DAN ENTITAS ANAKNYA
CATATAN ATAS LAPORAN KEUANGAN
KONSOLIDASIAN
Tanggal 31 Desember 2017 dan untuk
Tahun yang Berakhir pada Tanggal Tersebut
(Dinyatakan dalam Jutaan Rupiah,
Kecuali Dinyatakan Lain)**

**PT SELAMAT SEMPURNA Tbk
AND ITS SUBSIDIARIES
NOTES TO THE CONSOLIDATED
FINANCIAL STATEMENTS
As of December 31, 2017 and
For the Year Then Ended
(Expressed in Millions of Rupiah,
Unless Otherwise Stated)**

**37. PERJANJIAN SIGNIFIKAN, PERIKATAN DAN
KONTINJENSI (lanjutan)**

- d. Sejak tahun 1984, PJM telah mengadakan perjanjian bantuan teknis dan lisensi dengan Donaldson Company Inc., Amerika Serikat (Donaldson) untuk memproduksi, merakit dan memasarkan penyaring (*filter*) jenis-jenis tertentu di Indonesia, yang terakhir diperbaharui dengan perjanjian tertanggal 30 Juni 2000. Sesuai perjanjian tersebut, PJM harus membayar royalti sebesar 5% dari penjualan bruto produk-produk di bawah lisensi, diluar penjualan kepada Donaldson. Perjanjian ini berlaku untuk 5 (lima) tahun dan dengan sendirinya dapat diperpanjang setiap tahun.

Selanjutnya, pada tanggal 30 Juni 2000, PJM juga menandatangani perjanjian "Kontrak Pengadaan (*Supply Contract*)" dengan Donaldson, dimana PJM setuju untuk memproduksi produk-produk tertentu sesuai permintaan Donaldson dengan harga tertentu. Sesuai perjanjian tersebut, PJM menyetujui untuk tidak melakukan penjualan ekspor atas produk-produk di bawah lisensi tersebut secara langsung maupun tidak langsung, kecuali kepada Donaldson.

Kontrak pembelian tersebut berlaku selama masa perjanjian bantuan teknis dan lisensi antara PJM dengan Donaldson tersebut masih berlangsung.

Total beban royalti sehubungan dengan perjanjian sesuai butir a, c dan d di atas adalah sebesar Rp11.050 dan Rp11.424, untuk periode yang berakhir pada tanggal-tanggal 31 Desember 2017 dan 2016, dan disajikan dalam akun "Beban Penjualan" dalam laporan laba rugi dan penghasilan komprehensif lain konsolidasian.

- e. Pada tanggal 8 April 1995, Perusahaan bersama-sama dengan pemegang saham lainnya dalam PJM menandatangani "Perjanjian antar Pemegang Saham PT Panata Jaya Mandiri", yang antara lain menyetujui pemberian hak (opsi) kepada Donaldson Company Inc., untuk membeli terlebih dahulu setiap saham yang ingin dialihkan atau dijual oleh pemegang saham lainnya.

**37. SIGNIFICANT AGREEMENTS, COMMITMENTS
AND CONTINGENCIES (continued)**

- d. Since 1984, PJM has a technical assistance and license agreement with Donaldson Company Inc., USA (Donaldson) in relation to the production, assembly and sales of certain filter products in Indonesia, which was last renewed through an agreement dated June 30, 2000. In accordance with the agreement, PJM shall pay Donaldson royalty fee at the rate of 5% of gross sales of licensed products, excluding the sales of such products to Donaldson. The aforementioned agreement is valid for 5 (five) years and is automatically renewable every year thereafter.

Furthermore, on June 30, 2000, PJM also entered into a "Supply Contract" agreement with Donaldson, under which PJM agreed to manufacture specific products ordered by Donaldson at an agreed price. Additionally, PJM agreed that it will not directly or indirectly sell the licensed products to anyone outside of Indonesia other than to Donaldson.

The contract shall remain in full force and effective for the same period covered by the aforementioned technical assistance and license agreement.

Total royalty expenses incurred in connection with the agreements referred to in items a, c and d above for the periods ended December 31, 2017 and 2016 aggregated to Rp11,050 and Rp11,424, respectively, and presented as part of "Selling Expenses" in the consolidated statement of profit or loss and other comprehensive income.

- e. On April 8, 1995, the Company together with other shareholders of PJM entered into "Shareholders of PT Panata Jaya Mandiri Agreements", which, among others, provides that the shareholders agree to make a first offer to Donaldson Company Inc., in case they decided to sell or otherwise transfer their shares in PJM.

**PT SELAMAT SEMPURNA Tbk
DAN ENTITAS ANAKNYA
CATATAN ATAS LAPORAN KEUANGAN
KONSOLIDASIAN
Tanggal 31 Desember 2017 dan untuk
Tahun yang Berakhir pada Tanggal Tersebut
(Dinyatakan dalam Jutaan Rupiah,
Kecuali Dinyatakan Lain)**

**PT SELAMAT SEMPURNA Tbk
AND ITS SUBSIDIARIES
NOTES TO THE CONSOLIDATED
FINANCIAL STATEMENTS
As of December 31, 2017 and
For the Year Then Ended
(Expressed in Millions of Rupiah,
Unless Otherwise Stated)**

37. PERJANJIAN SIGNIFIKAN, PERIKATAN DAN KONTINJENSI (lanjutan)

- f. Pada tanggal 22 Nopember 2011, Perusahaan menandatangani perjanjian bantuan teknis dengan Tokyo Roki Co., Ltd. (Tokyo Roki), untuk memproduksi jenis filter tertentu dan komponen terkait. Sesuai perjanjian, Perusahaan harus membayar royalti sebesar 3% dari penjualan atas produk-produk di bawah lisensi, diluar penjualan kepada pelanggan Tokyo Roki. Perjanjian ini berlaku sampai dengan 22 Nopember 2014 dan dengan sendirinya dapat diperpanjang setiap tahun kecuali bila diakhiri oleh salah satu pihak dengan pemberitahuan 3 bulan di muka sebelum tanggal berakhirnya perjanjian.
- g. Pada Agustus 2013, Perusahaan menandatangani perjanjian bantuan teknis dengan Sueyoshi Kogyo Co. Ltd (Sueyoshi), Jepang, pihak ketiga. Dalam perjanjian ini, Perusahaan setuju untuk memproduksi dan menjual seperti suku cadang mesin konstruksi dan suku cadang kendaraan bermotor kepada pelanggan dengan lisensi teknis dari Sueyoshi dalam waktu dekat. Perusahaan harus membayar kepada Sueyoshi royalti 3% dari penjualan neto produk yang diproduksi dan dijual kepada pelanggan. Perjanjian ini berlaku selama 3 (tiga) tahun sejak tanggal eksekusi dan secara otomatis diperpanjang selama 1 (satu) tahun.
- h. SSP memiliki perjanjian kerjasama dengan PT Dinamikajaya Bumipersada dalam hal pekerjaan *plating* untuk pembuatan komponen *filter*. Jangka waktu perjanjian ini terhitung dari tanggal 25 Juni 2012 sampai dengan 24 Juni 2017 dan dapat diperpanjang kembali.
- i. Berdasarkan Perjanjian Kredit Modal Kerja, yang telah beberapa kali mengalami perubahan dan terakhir pada tanggal 11 September 2016, Perusahaan, PJM dan HP memperoleh fasilitas pinjaman Kredit Modal Kerja dari PT Bank Mandiri (Persero) dengan jumlah fasilitas maksimum, masing-masing sebesar Rp107.000, Rp5.000 dan Rp5.000. Fasilitas pinjaman tersebut dikenakan bunga sebesar 10,25% per tahun pada tahun 2016. Fasilitas pinjaman ini telah diperpanjang sampai dengan tanggal 11 September 2016. Pada tahun 2016, Perusahaan, PJM dan HP tidak menggunakan fasilitas pinjaman PT Bank mandiri. Pada tahun 2017, Perusahaan, PJM dan HP tidak memperpanjang fasilitas pinjaman ini.

37. SIGNIFICANT AGREEMENTS, COMMITMENTS AND CONTINGENCIES (continued)

- f. On November 22, 2011, the Company entered the technical assistance agreement with Tokyo Roki Co., Ltd. (Tokyo Roki), in relation to the production of certain filters and related components. Based on the agreement, the Company shall pay Tokyo Roki royalty fee at the rate of 3% of sales of the licensed products, excluding the sales to Tokyo Roki's customers. This agreement is valid until November 22, 2014 and is automatically extendable every year unless either party indicates its intention to terminate the agreement by giving 3 months advance notice prior to the expiration date.
- g. In August 2013, the Company entered a Technical Assistance Agreement with Sueyoshi Kogyo Co. Ltd (Sueyoshi), Japan, a third party. In this agreement, the Company agreed to manufacture and sell such construction machinery parts and automobile parts to the customer with technical licensing from Sueyoshi in the immediate future. The Company shall pay to Sueyoshi a royalty of 3% of net sales of the products manufactured and sold to customers. This agreement is valid for 3 (three) years from the date of its execution and can be automatically extended for 1 (one) year.
- h. SSP has a cooperation agreement with PT Dinamikajaya Bumipersada in employment *plating* for the manufacture of filter components. This agreement covers a period from June 25, 2012 until June 24, 2017 and can be extended.
- i. Based on the Working Capital Loan Agreement, which has been amended from time to time and the latest was dated September 11, 2016, the Company, PJM and HP obtained the Revolving Working Capital Loan from PT Bank Mandiri (Persero) with maximum facility amounted to Rp107,000, Rp5,000 and Rp5,000, respectively. These facilities bear interest of 10.25% per annum in 2016. The loan facilities have been extended until September 11, 2016. In 2016, the Company, PJM and HP did not use credit facilities from Bank Mandiri. In 2017, the Company, PJM and HP did not extend these loan facilities.

The original consolidated financial statements included herein are in the Indonesian language.

**PT SELAMAT SEMPURNA Tbk
DAN ENTITAS ANAKNYA
CATATAN ATAS LAPORAN KEUANGAN
KONSOLIDASIAN
Tanggal 31 Desember 2017 dan untuk
Tahun yang Berakhir pada Tanggal Tersebut
(Dinyatakan dalam Jutaan Rupiah,
Kecuali Dinyatakan Lain)**

**PT SELAMAT SEMPURNA Tbk
AND ITS SUBSIDIARIES
NOTES TO THE CONSOLIDATED
FINANCIAL STATEMENTS
As of December 31, 2017 and
For the Year Then Ended
(Expressed in Millions of Rupiah,
Unless Otherwise Stated)**

37. PERJANJIAN SIGNIFIKAN, PERIKATAN DAN KONTINJENSI (lanjutan)

- j. Berdasarkan Perjanjian Fasilitas *Non Cash Loan*, yang telah beberapa kali mengalami perubahan dan terakhir pada tanggal 11 September 2016, Perusahaan dan PJM memperoleh fasilitas pinjaman L/C dari PT Bank Mandiri (Persero) dengan fasilitas maksimum masing-masing sebesar AS\$4.000.000 dan AS\$1.000.000. Fasilitas pinjaman telah diperpanjang sampai dengan tanggal 11 September 2016. Pada tahun 2016, Perusahaan, PJM dan HP tidak menggunakan fasilitas pinjaman PT Bank mandiri. Pada tahun 2017, Perusahaan, PJM dan HP tidak memperpanjang fasilitas pinjaman ini.
- k. Berdasarkan Perjanjian Jasa Pelayanan Transaksi Derivatif antara Perusahaan dengan PT Bank Mandiri (Persero) Tbk, yang telah beberapa kali mengalami perubahan, Perusahaan memperoleh fasilitas kontrak valuta berjangka (*forward*) dengan nilai maksimum tidak melebihi AS\$25.000.000, dengan jangka waktu maksimal selama 6 (enam) bulan. Fasilitas ini telah diperpanjang sampai dengan 11 September 2016. Pada tahun 2016, Perusahaan tidak menggunakan fasilitas *forward*. Pada tahun 2017, Perusahaan tidak memperpanjang fasilitas ini.
- l. Fasilitas pinjaman bank yang tidak digunakan pada tanggal 31 Desember 2017

37. SIGNIFICANT AGREEMENTS, COMMITMENTS AND CONTINGENCIES (continued)

- j. Based on the *Non Cash Loan Facility Agreement*, which has been amended from time to time and the latest was dated September 11, 2016, the Company and PJM obtained the L/C loan facility from PT Bank Mandiri (Persero) with the maximum facility amounted to US\$4,000,000 and US\$1,000,000, respectively. These facilities have been extended until September 11, 2016. In 2016, the Company, PJM and HP did not use credit facilities from Bank Mandiri. In 2017, the Company, PJM and HP did not extend these loan facilities.
- k. Based on the *Derivative Transaction Agreement* between the Company and PT Bank Mandiri (Persero) Tbk, which has been amended for several times, the Company has foreign exchange contracts (*forward*), with maximum amount not exceeding US\$25,000,000, and maximum period of 6 (six) months. This facility has been extended until September 11, 2016. In 2016, the Company has did not used *forward* facility. In 2017, the Company did not extend this facility.
- l. *Unused bank loan facilities as of December 31, 2017*

	Jenis pinjaman/ Type of loan	Fasilitas/ Facility	Jatuh tempo/ Maturity date	
Public Bank Bhd SS Auto Sdn Bhd	Cerukan dan L/C/ Overdraft and L/C	MYR1.800.000	2018	Public Bank Bhd SS Auto Sdn Bhd
SS Auto Sabah Sdn Bhd	Cerukan/ Overdraft	MYR200.000	2018	SS Auto Sabah Sdn Bhd
OCBC Bank Bhd Filton Industries Sdn Bhd	Cerukan/ Overdraft	MYR1.500.000	2018	OCBC Bank Bhd Filton Industries Sdn Bhd
Citibank, N.A., PT Panata Jaya Mandiri	L/C dan Pinjaman Jangka Pendek L/C and Short Term Loan	AS\$3.000.000	2018	Citibank, N.A., PT Panata Jaya Mandiri
PT Bank CIMB Niaga PT Hydraxle Perkasa	Pinjaman Tetap/ Fixed Loan Facility	MYR1.500.000	2018	PT Bank CIMB Niaga PT Hydraxle Perkasa
Bank HSBC Perusahaan	Perjanjian Forward/ Forward Contract	AS\$25.000.000	2018	HSBC Bank The Company

The original consolidated financial statements included herein are in the Indonesian language.

**PT SELAMAT SEMPURNA Tbk
DAN ENTITAS ANAKNYA
CATATAN ATAS LAPORAN KEUANGAN
KONSOLIDASIAN
Tanggal 31 Desember 2017 dan untuk
Tahun yang Berakhir pada Tanggal Tersebut
(Dinyatakan dalam Jutaan Rupiah,
Kecuali Dinyatakan Lain)**

**PT SELAMAT SEMPURNA Tbk
AND ITS SUBSIDIARIES
NOTES TO THE CONSOLIDATED
FINANCIAL STATEMENTS
As of December 31, 2017 and
For the Year Then Ended
(Expressed in Millions of Rupiah,
Unless Otherwise Stated)**

38. ASET DAN LIABILITAS DALAM MATA UANG ASING

Pada tanggal 31 Desember 2017 dan 2016, Kelompok Usaha memiliki aset dan liabilitas moneter dalam mata uang asing sebagai berikut:

38. ASSETS AND LIABILITIES DENOMINATED IN FOREIGN CURRENCIES

As of December 31, 2017 and 2016, the Group has monetary assets and liabilities denominated in foreign currencies as follows:

31 Desember 2017	Mata Uang Asing/ Foreign Currencies	Ekuivalen dalam Rupiah/ Equivalent in Rupiah amount	December 31, 2017
Aset			
Assets			
Kas dan setara kas	AS\$/US\$ 1.817.091 MYR 3.506.106 JP¥ 10.523.160 Sin\$ 99.479 AUS\$/AUD\$ 500.379	24.615 11.692 1.263 1.009 5.282	Cash and cash equivalents
Piutang usaha	AS\$/US\$ 32.628.581 MYR 21.142.807 Sin\$ 1.325.233 JP¥ 87.262.557 AUS\$/AUD\$ 2.126.017	442.052 70.518 13.429 10.491 22.445	Trade receivables
Aset tidak lancar lainnya	US\$/AUD\$ 642.733 MYR 137.396	8.708 458	Other non-current assets
Total		611.962	Total
Liabilitas			
Liabilities			
Utang bank jangka pendek	AS\$/US\$ 2.161.703 AUS\$/AUD\$ 335.159 MYR 6.261.254	29.287 3.538 20.883	Short-term bank loans
Utang bank jangka panjang	AUS\$/AUD\$ 954.339 MYR 8.905.104	10.075 29.699	Long-term bank loans
Utang usaha	AS\$/US\$ 6.582.742 MYR 1.741.075 JP¥ 7.357.721 Sin\$ 1.679 AUS\$/AUD\$ 93.922 EUR€ 166	89.183 5.807 885 17 992 3	Trade payables
Beban akrual	MYR 4.294.791 AS\$/US\$ 320.006 AUS\$/AUD\$ 283.640	14.324 4.335 2.994	Accrued expenses
Total		212.022	Total
Aset moneter - neto		399.940	Monetary assets - net

The original consolidated financial statements included herein are in the Indonesian language.

**PT SELAMAT SEMPURNA Tbk
DAN ENTITAS ANAKNYA
CATATAN ATAS LAPORAN KEUANGAN
KONSOLIDASIAN
Tanggal 31 Desember 2017 dan untuk
Tahun yang Berakhir pada Tanggal Tersebut
(Dinyatakan dalam Jutaan Rupiah,
Kecuali Dinyatakan Lain)**

**PT SELAMAT SEMPURNA Tbk
AND ITS SUBSIDIARIES
NOTES TO THE CONSOLIDATED
FINANCIAL STATEMENTS
As of December 31, 2017 and
For the Year Then Ended
(Expressed in Millions of Rupiah,
Unless Otherwise Stated)**

38. ASET DAN LIABILITAS DALAM MATA UANG ASING (lanjutan)

38. ASSETS AND LIABILITIES DENOMINATED IN FOREIGN CURRENCIES (continued)

31 Desember 2016	Mata Uang Asing/ Foreign Currencies	Ekuivalen dalam Rupiah/ Equivalent in Rupiah amount	December 31, 2016
Aset			
Assets			
Kas dan setara kas	AS\$/US\$ 2.560.172 MYR 4.145.226 JP¥ 27.045.412 Sin\$ 142.303 AUS\$/AUD\$ 62.345	34.399 12.420 3.121 1.323 606	Cash and cash equivalents
Piutang usaha	AS\$/US\$ 30.780.703 MYR 27.212.575 Sin\$ 1.381.671 JP¥ 40.878.035 AUS\$/AUD\$ 179.599	413.569 81.532 12.848 4.718 1.746	Trade receivables
Aset tidak lancar lainnya	AS\$/US\$ 586.054	7.874	Other non-current assets
Total		574.156	Total
Liabilitas			
Liabilities			
Utang bank jangka pendek	AS\$/US\$ 1.906.209 AUS\$/AUD\$ 841.334 MYR 5.562.177	25.613 8.182 16.665	Short-term bank loans
Utang bank jangka panjang	AUS\$/AUD\$ 1.184.772 MYR 10.071.500	11.521 30.175	Long-term bank loans
Utang usaha	AS\$/US\$ 9.537.771 MYR 4.561.773 JP¥ 29.344.430 Sin\$ 151.722 AUS\$/AUD\$ 60.865	128.149 13.668 3.386 1.411 592	Trade payables
Beban akrual	MYR 3.525.102 AS\$/US\$ 1.033.455 Sin\$ 167.710	10.562 13.885 1.560	Accrued expenses
Total		265.369	Total
Aset moneter - neto		308.787	Monetary assets - net

Jika aset moneter neto Kelompok Usaha dalam mata uang asing pada tanggal 31 Desember 2017 tersebut dijabarkan ke dalam Rupiah dengan menggunakan kurs tengah Bank Indonesia pada tanggal 26 Maret 2018, maka aset moneter neto akan turun sebesar Rp8.214.

If the Group's net monetary assets in foreign currencies as of December 31, 2017, were to be converted into Rupiah at the Bank Indonesia middle rate of exchange on March 26, 2018, the net monetary assets would decreased by Rp8,214.

The original consolidated financial statements included herein are in the Indonesian language.

**PT SELAMAT SEMPURNA Tbk
DAN ENTITAS ANAKNYA
CATATAN ATAS LAPORAN KEUANGAN
KONSOLIDASIAN
Tanggal 31 Desember 2017 dan untuk
Tahun yang Berakhir pada Tanggal Tersebut
(Dinyatakan dalam Jutaan Rupiah,
Kecuali Dinyatakan Lain)**

**PT SELAMAT SEMPURNA Tbk
AND ITS SUBSIDIARIES
NOTES TO THE CONSOLIDATED
FINANCIAL STATEMENTS
As of December 31, 2017 and
For the Year Then Ended
(Expressed in Millions of Rupiah,
Unless Otherwise Stated)**

39. TAMBAHAN INFORMASI ARUS KAS

Transaksi non kas:

	2017
AKTIVITAS YANG TIDAK MEMPENGARUHI ARUS KAS	
Reklasifikasi aset tetap dari uang muka	62.955
Penambahan aset tetap melalui utang sewa beli	5.297
Penambahan aset tetap melalui utang berjangka	-
Penambahan aset tetap melalui pengampunan pajak	-

**40. TUJUAN DAN KEBIJAKAN MANAJEMEN RISIKO
PERUSAHAAN**

Risiko utama dari instrumen keuangan Kelompok Usaha adalah risiko pasar (termasuk risiko perubahan nilai tukar mata uang asing dan risiko tingkat bunga), risiko kredit serta risiko likuiditas. Kebijakan keuangan Kelompok Usaha dimaksudkan untuk mengurangi dampak keuangan dari fluktuasi tingkat bunga dan nilai tukar mata uang asing serta meminimalisir potensi kerugian yang dapat berdampak pada risiko keuangan Kelompok Usaha.

Faktor-faktor Risiko Keuangan

a. Risiko Pasar

Risiko Mata Uang Asing

Mata uang pelaporan konsolidasi Kelompok Usaha adalah Rupiah. Risiko perubahan nilai tukar mata uang asing terkait dengan Kelompok Usaha terutama adalah terdapatnya pinjaman dan pembelian bahan baku dan bahan pembantu yang dilakukan dalam denominasi mata uang asing. Manajemen berkeyakinan bahwa risiko perubahan nilai tukar mata uang asing tersebut dapat dikendalikan dengan penjualan yang sebagian besar merupakan penjualan ekspor yang dilakukan dengan mata uang asing. Selanjutnya, manajemen juga senantiasa melakukan penelaahan secara periodik terhadap perubahan nilai mata uang asing tersebut atas posisi aset dan liabilitas moneter dalam mata uang asing dan, jika dirasakan perlu, Kelompok Usaha melakukan perikatan kontrak *forward* atas mata uang asing untuk mengendalikan risiko perubahan nilai mata uang asing.

39. SUPPLEMENTARY CASH FLOW INFORMATION

Non-cash transactions:

	2016	
ACTIVITIES NOT AFFECTING CASHFLOWS		
Reclassification of fixed asset from advances	-	
Additional of fixed asset through hire purchase	2.729	
Additional of fixed asset through term loan	2.397	
Additional of fixed asset through tax amnesty	7	

**40. RISK MANAGEMENT ASSESSMENT
OBJECTIVES AND POLICIES**

The main risks arising from the Group's financial instruments are market risk (including foreign currency risk and interest rate risk), credit risk and liquidity risk. The Group's treasury policies are designed to mitigate the financial impact of fluctuations in interest rates and foreign exchanges rates and to minimized potential adverse effects on the Group's financial risk.

Financial Risk Factors

a. Market Risk

Foreign Currency Risk

The Group's consolidated reporting currency is Rupiah. Foreign currency risk that is exposed to the Group's is primarily incurred in loans and purchases of raw materials and supplies denominated in foreign currencies. Management believes that Group can handle the foreign exchange risk with export sales in foreign currency. Furthermore, management also reviews the changes of foreign exchange currencies in periodically for assets and liabilities monetary position that contains foreign currencies and, if necessary, the Group will sign of foreign currency forward contract to handle foreign exchange risk.

The original consolidated financial statements included herein are in the Indonesian language.

**PT SELAMAT SEMPURNA Tbk
DAN ENTITAS ANAKNYA
CATATAN ATAS LAPORAN KEUANGAN
KONSOLIDASIAN
Tanggal 31 Desember 2017 dan untuk
Tahun yang Berakhir pada Tanggal Tersebut
(Dinyatakan dalam Jutaan Rupiah,
Kecuali Dinyatakan Lain)**

**PT SELAMAT SEMPURNA Tbk
AND ITS SUBSIDIARIES
NOTES TO THE CONSOLIDATED
FINANCIAL STATEMENTS
As of December 31, 2017 and
For the Year Then Ended
(Expressed in Millions of Rupiah,
Unless Otherwise Stated)**

40. TUJUAN DAN KEBIJAKAN MANAJEMEN RISIKO PERUSAHAAN (lanjutan)

a. Risiko Pasar (lanjutan)

Aset dan liabilitas moneter neto dalam mata uang asing disajikan pada Catatan 38.

Risiko Tingkat Bunga

Risiko tingkat suku bunga adalah risiko dimana nilai wajar arus kas di masa depan akan berfluktuasi karena perubahan tingkat suku bunga di pasar. Pinjaman yang diperoleh Kelompok Usaha dengan tingkat bunga mengambang menimbulkan risiko suku bunga atas arus kas.

Risiko tingkat bunga Kelompok Usaha terutama terkait dengan pinjaman yang diperoleh Kelompok Usaha. Risiko tingkat suku bunga adalah risiko dimana nilai wajar arus kas di masa depan akan berfluktuasi karena perubahan tingkat suku bunga di pasar. Pinjaman yang diperoleh dengan tingkat bunga mengambang menimbulkan risiko suku bunga atas arus kas.

Kelompok Usaha melakukan penelaahan berkala atas dampak perubahan suku bunga dan senantiasa menjaga komposisi pendanaan dengan pinjaman tingkat bunga variabel dan tetap sesuai kebutuhan untuk mengelola risiko suku bunga. Pinjaman dengan bunga tetap diperoleh Perusahaan melalui penerbitan utang obligasi yang tercatat di BEI. Berdasarkan analisis tersebut, Kelompok Usaha menghitung dampak terhadap laba rugi dari pergeseran tingkat bunga yang ditetapkan.

40. RISK MANAGEMENT ASSESSMENT OBJECTIVES AND POLICIES (continued)

a. Market Risk (continued)

Net monetary assets and liabilities denominated in foreign currencies are disclosed in Note 38.

Interest Rate Risk

Interest rate risk is defined as a risk in which the fair value of future cash flows might fluctuate due to the changes of market interest. Loans obtained at variable rates expose the Group to cash flow interest rate risk.

The Group's interest rate risk mainly arises from loans obtained by the Group. Interest rate risk is the risk that the fair value of future cash flows will fluctuate because of changes in market interest rates. Loans obtained with a floating interest rate raises the interest rate risk on cash flow.

The Group performs regular review on the impact of interest rate changes and always maintains the composition of loans obtained in variable and fixed rates in accordance to their needs to manage the interest rate risk. The Company obtained fixed rate loans from the issuance of bonds payable which are listed in IDX. Based on this analysis, the Group calculate the impact on profit and loss of a defined interest rate shift.

The original consolidated financial statements included herein are in the Indonesian language.

**PT SELAMAT SEMPURNA Tbk
DAN ENTITAS ANAKNYA
CATATAN ATAS LAPORAN KEUANGAN
KONSOLIDASIAN
Tanggal 31 Desember 2017 dan untuk
Tahun yang Berakhir pada Tanggal Tersebut
(Dinyatakan dalam Jutaan Rupiah,
Kecuali Dinyatakan Lain)**

**PT SELAMAT SEMPURNA Tbk
AND ITS SUBSIDIARIES
NOTES TO THE CONSOLIDATED
FINANCIAL STATEMENTS
As of December 31, 2017 and
For the Year Then Ended
(Expressed in Millions of Rupiah,
Unless Otherwise Stated)**

40. TUJUAN DAN KEBIJAKAN MANAJEMEN RISIKO PERUSAHAAN (lanjutan)

a. Risiko Pasar (lanjutan)

Risiko Tingkat Bunga (lanjutan)

Tabel berikut menyajikan nilai tercatat instrumen keuangan yang dimiliki oleh Kelompok Usaha yang terpengaruh oleh risiko suku bunga berdasarkan tanggal jatuh tempo:

31 Desember 2017/December 31, 2017

	Kurang dari satu tahun/ <i>Less than one year</i>	Lebih dari satu tahun/ <i>More than one year</i>	Nilai tercatat pada tanggal 31 Desember 2017/ <i>Carrying value as of December 31, 2017</i>	
Suku Bunga Mengambang				Floating Rate
Aset				Asset
Kas dan setara kas	71.000	-	71.000	Cash and cash equivalents
Liabilitas				Liabilities
Utang bank jangka pendek	(54.332)	-	(54.332)	Short-term bank loans
Utang bank jangka panjang	(11.818)	(39.778)	(51.596)	Long-term bank loans
Liabilitas - neto	4.850	(39.778)	(34.928)	Liabilities - net

Tabel berikut ini menunjukkan sensitivitas kemungkinan perubahan tingkat suku bunga pinjaman. Dengan asumsi variabel lain konstan, laba sebelum beban pajak dipengaruhi oleh tingkat suku bunga mengambang sebagai berikut:

	Kenaikan/ Penurunan dalam satu poin/ <i>Increase/ Decrease in basis point</i>	Dampak terhadap laba sebelum pajak penghasilan/ <i>Effect on income before income tax</i>	
31 Desember 2017			December 31, 2017
Rupiah	+100	(1.059)	Rupiah
Rupiah	-100	1.059	Rupiah
31 Desember 2016			December 31, 2016
Rupiah	+100	(1.572)	Rupiah
Rupiah	-100	1.572	Rupiah

b. Risiko Kredit

Kelompok Usaha tidak memiliki risiko yang signifikan terhadap risiko kredit. Kelompok Usaha memiliki kebijakan untuk memastikan keseluruhan penjualan produk dilakukan kepada pelanggan dengan reputasi dan riwayat kredit yang baik. Selain itu, Kelompok Usaha senantiasa melakukan penelaahan berkala atas kredit pelanggan yang ada.

40. RISK MANAGEMENT ASSESSMENT OBJECTIVES AND POLICIES (continued)

a. Market Risk (continued)

Interest Rate Risk (continued)

The following table sets out the carrying amounts, by maturity, of the Group's financial instruments that are exposed to interest rate risk:

The following table demonstrates the sensitivity to the possibility of a change in interest rates on loans. With all other variables held constant, income before tax expenses is affected by the impact on floating rate loans as follows:

b. Credit Risk

The Group has no significant concentrations of credit risk. The Group has policies in place to ensure that sales of products are made to customers with an appropriate reputation and credit history. In addition, the Group always perform regular credit reviews of their existing customers.

The original consolidated financial statements included herein are in the Indonesian language.

**PT SELAMAT SEMPURNA Tbk
DAN ENTITAS ANAKNYA
CATATAN ATAS LAPORAN KEUANGAN
KONSOLIDASIAN**
Tanggal 31 Desember 2017 dan untuk
Tahun yang Berakhir pada Tanggal Tersebut
(Dinyatakan dalam Jutaan Rupiah,
Kecuali Dinyatakan Lain)

**PT SELAMAT SEMPURNA Tbk
AND ITS SUBSIDIARIES
NOTES TO THE CONSOLIDATED
FINANCIAL STATEMENTS**
As of December 31, 2017 and
For the Year Then Ended
(Expressed in Millions of Rupiah,
Unless Otherwise Stated)

**40. TUJUAN DAN KEBIJAKAN MANAJEMEN RISIKO
PERUSAHAAN (lanjutan)**

c. Risiko Mata Uang Asing

Tabel berikut ini menunjukkan sensitivitas kemungkinan perubahan tingkat pertukaran Rupiah Indonesia terhadap Dolar Amerika Serikat, dengan asumsi variabel lain konstan, dampak terhadap laba sebelum pajak penghasilan sebagai berikut:

	Perubahan tingkat Rp/ Change in Rp rate	Dampak terhadap laba sebelum beban pajak/ Effect on income before tax expenses	
31 Desember 2017			
Dolar Amerika Serikat	1%	(3.524)	December 31, 2017 United States dollar
Dolar Amerika Serikat	-1%	3.524	United States dollar
31 Desember 2016			
Dolar Amerika Serikat	1%	(2.824)	December 31, 2016 United States dollar
Dolar Amerika Serikat	-1%	2.824	United States dollar

d. Risiko Likuiditas

Manajemen risiko likuiditas yang hati-hati mensyaratkan tersedianya kas dan setara kas yang memadai untuk memenuhi kebutuhan modal operasional. Kelompok Usaha dalam menjalankan kegiatan usahanya senantiasa menjaga fleksibilitas melalui dana kas dan setara kas yang memadai dan ketersediaan dana dalam bentuk kredit yang memadai. Manajemen mengelola risiko likuiditas dengan senantiasa memantau perkiraan cadangan likuiditas Kelompok Usaha berdasarkan arus kas yang diharapkan serta menelaah kebutuhan pembiayaan untuk modal kerja dan aktivitas pendanaan secara teratur dan pada saat yang dianggap perlu.

**40. RISK MANAGEMENT ASSESSMENT
OBJECTIVES AND POLICIES (continued)**

c. Foreign Currency Risk

The following table demonstrates the sensitivity to the possibility of a change in the Indonesian Rupiah exchange rate against the United States Dollar, with all other variables held constant. The effect on income before income tax is as follows:

d. Liquidity Risk

Prudent liquidity risk management implies maintaining sufficient cash and cash equivalents to meet operating capital requirements. In their regular conduct of business, the Group always maintain flexibility through adequate cash and cash equivalents funds and availability of funding in the form of adequate credit lines. Management manages the liquidity risks by continuously monitoring the rolling forecasts of the Group's liquidity reserve on the basis of expected cash flows and reviewing financing requirements for working capital and funding activities on a regular basis and where deemed necessary.

The original consolidated financial statements included herein are in the Indonesian language.

**PT SELAMAT SEMPURNA Tbk
DAN ENTITAS ANAKNYA
CATATAN ATAS LAPORAN KEUANGAN
KONSOLIDASIAN
Tanggal 31 Desember 2017 dan untuk
Tahun yang Berakhir pada Tanggal Tersebut
(Dinyatakan dalam Jutaan Rupiah,
Kecuali Dinyatakan Lain)**

**PT SELAMAT SEMPURNA Tbk
AND ITS SUBSIDIARIES
NOTES TO THE CONSOLIDATED
FINANCIAL STATEMENTS
As of December 31, 2017 and
For the Year Then Ended
(Expressed in Millions of Rupiah,
Unless Otherwise Stated)**

40. TUJUAN DAN KEBIJAKAN MANAJEMEN RISIKO PERUSAHAAN (lanjutan)

e. Pengelolaan Modal

Tujuan utama pengelolaan modal Kelompok Usaha adalah untuk memastikan pemeliharaan rasio modal yang sehat untuk mendukung usaha dan memaksimalkan imbalan bagi pemegang saham.

Kelompok Usaha diharuskan untuk memelihara tingkat permodalan tertentu oleh perjanjian pinjaman. Persyaratan tersebut telah dipenuhi untuk tahun yang berakhir pada tanggal 31 Desember 2017 dan 2016. Selain itu, Undang-undang Perseroan Terbatas, efektif tanggal 16 Agustus 2007, mengharuskan Kelompok Usaha untuk mengalokasikan sampai dengan 20% dari modal saham ditempatkan dan disetor penuh ke dalam dana cadangan yang tidak boleh didistribusikan. Persyaratan permodalan eksternal tersebut dipertimbangkan oleh Kelompok Usaha pada Rapat Umum Pemegang Saham.

Kelompok Usaha mengelola struktur permodalan dan melakukan penyesuaian terhadap perubahan kondisi ekonomi. Untuk memelihara dan menyesuaikan struktur permodalan, Kelompok Usaha dapat menyesuaikan pembayaran dividen kepada pemegang saham, menerbitkan saham baru atau pendanaan melalui pinjaman. Tidak ada perubahan atas tujuan, kebijakan maupun proses untuk tahun yang berakhir pada tanggal 31 Desember 2017 dan 2016.

Kelompok Usaha memantau tingkat permodalan dengan menggunakan ukuran keuangan seperti rasio utang terhadap ekuitas tidak lebih dari 100% pada tanggal 31 Desember 2017 dan 2016.

Pada tanggal 31 Desember 2017 dan 2016, akun-akun Kelompok Usaha yang membentuk rasio utang terhadap ekuitas adalah sebagai berikut:

	2017	2016
Total utang yang dikenakan bunga	105.928	157.155
Total ekuitas	1.828.184	1.580.055
Rasio utang terhadap ekuitas	6%	10%

40. RISK MANAGEMENT ASSESSMENT OBJECTIVES AND POLICIES (continued)

e. Capital Management

The primary objective of the Group's capital management is to ensure that it maintains healthy capital ratios in order to support its business and maximize shareholder value.

The Group is required by the respective loan agreements to maintain the level of existing share capital. This requirement has been complied with by the relevant entities for the years ended December 31, 2017 and 2016. In addition, the Corporate Law, effective August 16, 2007, requires the Group to allocate a non-distributable reserve fund until the reserve reaches 20% of the issued and fully paid share capital. This externally imposed capital requirement is considered by the Group at the Annual General Shareholders' Meeting.

The Group manages its capital structure and makes adjustments in light of changes in economic conditions. To maintain and adjust the capital structure, the Group may adjust dividend payments to shareholders, issue new shares or raise debt financing. No changes were made to the objectives, policies or processes for the years ended December 31, 2017 and 2016.

The Group monitors the level of capital using financial ratios such as a debt-to-equity ratio of not more than 100% as of December 31, 2017 and 2016, respectively.

As of December 31, 2017 and 2016, the Group's certain accounts that form the debt-to-equity ratio are as follows:

Total interest bearing debt
Total equity
Debt to equity ratio

**PT SELAMAT SEMPURNA Tbk
DAN ENTITAS ANAKNYA
CATATAN ATAS LAPORAN KEUANGAN
KONSOLIDASIAN
Tanggal 31 Desember 2017 dan untuk
Tahun yang Berakhir pada Tanggal Tersebut
(Dinyatakan dalam Jutaan Rupiah,
Kecuali Dinyatakan Lain)**

**PT SELAMAT SEMPURNA Tbk
AND ITS SUBSIDIARIES
NOTES TO THE CONSOLIDATED
FINANCIAL STATEMENTS
As of December 31, 2017 and
For the Year Then Ended
(Expressed in Millions of Rupiah,
Unless Otherwise Stated)**

41. INSTRUMEN KEUANGAN

Pada tanggal 31 Desember 2017 dan 2016, nilai tercatat aset dan liabilitas keuangan mendekati nilai wajarnya sebagai berikut:

- Kas dan setara kas, piutang usaha dan piutang lain-lain.

Seluruh aset keuangan di atas merupakan aset keuangan jangka pendek yang akan jatuh tempo dalam waktu 12 bulan, sehingga nilai tercatat aset keuangan tersebut kurang lebih telah mencerminkan nilai wajarnya.

- Utang usaha, utang lain-lain, beban akrual dan pinjaman jangka pendek.

Seluruh liabilitas keuangan di atas merupakan liabilitas jangka pendek yang akan jatuh tempo dalam waktu 12 bulan sehingga nilai tercatat liabilitas keuangan tersebut kurang lebih telah mencerminkan nilai wajarnya.

- Pinjaman bank jangka panjang, termasuk bagian jatuh tempo dalam waktu satu tahun.

Liabilitas keuangan di atas merupakan pinjaman yang memiliki suku bunga variabel dan tetap yang disesuaikan dengan pergerakan suku bunga pasar sehingga nilai tercatat liabilitas keuangan tersebut telah mendekati nilai wajar.

- Pinjaman karyawan dan liabilitas jangka panjang, termasuk bagian jatuh tempo dalam waktu satu tahun.
- Aset dan liabilitas jangka panjang yang tidak dikenakan bunga disajikan pada nilai kini dari estimasi penerimaan atau pembayaran kas di masa mendatang dengan menggunakan bunga pasar yang tersedia untuk instrumen yang kurang lebih sejenis.
- Penyertaan saham

Penyertaan saham biasa yang tidak memiliki kuota pasar dengan kepemilikan saham di bawah 20% dicatat pada biaya perolehan karena nilai wajarnya tidak dapat diukur secara handal.

41. FINANCIAL INSTRUMENTS

As of December 31, 2017 and 2016, the carrying amounts of financial assets and liabilities approximate their fair value as follows:

- Cash and cash equivalents trade receivables and other receivables.

All of the above financial assets are due within 12 months, thus the carrying values of the financial assets approximate their fair values.

- Trade payables, other payables, accrued expenses and short-term loans.

All of the above financial liabilities are due within 12 months, thus the carrying values of the financial liabilities approximate their fair values.

- Long-term bank loans, including their current maturities.

The above financial liabilities are liabilities with floating and fixed interest rates which are adjusted with the movements of market interest rates, thus the carrying values of the financial liabilities approximate their fair values.

- Employee receivables and long-term liabilities, including their current maturities.

- Long-term assets and liabilities which bear no interest are presented at the net present value of the estimated future cash receipts or payments using market interest rate available for debt with approximately similar characteristics.

- Investment in shares of stocks

Investments in unquoted ordinary shares representing equity ownership interest of below 20% are carried at cost as their fair values cannot be reliably measured.

**PT SELAMAT SEMPURNA Tbk
DAN ENTITAS ANAKNYA
CATATAN ATAS LAPORAN KEUANGAN
KONSOLIDASIAN
Tanggal 31 Desember 2017 dan untuk
Tahun yang Berakhir pada Tanggal Tersebut
(Dinyatakan dalam Jutaan Rupiah,
Kecuali Dinyatakan Lain)**

**PT SELAMAT SEMPURNA Tbk
AND ITS SUBSIDIARIES
NOTES TO THE CONSOLIDATED
FINANCIAL STATEMENTS
As of December 31, 2017 and
For the Year Then Ended
(Expressed in Millions of Rupiah,
Unless Otherwise Stated)**

41. INSTRUMEN KEUANGAN (lanjutan)

Investasi jangka pendek

Nilai wajar dari aset keuangan ini diestimasi dengan menggunakan teknik penilaian yang wajar dengan nilai input pasar yang dapat diobservasi. Pada tanggal 31 Desember 2017 dan 2016, nilai wajar investasi jangka pendek Perusahaan masing-masing sebesar Rp14.828 (Catatan 10).

Nilai wajar didefinisikan sebagai total dimana instrumen tersebut dapat ditukar dalam transaksi jangka pendek antara pihak yang berkeinginan dan memiliki pengetahuan yang memadai melalui suatu transaksi yang wajar, selain di dalam penjualan terpaksa atau penjualan likuidasi. Nilai wajar didapatkan dari model arus kas diskonto.

Nilai wajar untuk kas dan setara kas, piutang usaha, piutang lain-lain, investasi pada entitas asosiasi, utang usaha, utang lain-lain, liabilitas imbalan kerja jangka pendek, dan beban akrual dalam waktu satu periode mendekati nilai tercatatnya karena bersifat jangka pendek.

Nilai tercatat dari utang bank mendekati nilai wajarnya disebabkan oleh pemakaian suku bunga mengambang atas instrumen tersebut, dimana tingkat bunga tersebut selalu disesuaikan oleh bank.

Nilai wajar aset tidak lancar lainnya (piutang karyawan) diperkirakan dengan mendiskontokan arus kas masa depan menggunakan tingkat suku bunga saat ini bagi pinjaman, yang mempersyaratkan risiko kredit dan sisa masa jatuh tempo yang serupa. Namun karena selisih antara nilai yang tercatat dengan nilai wajarnya tidak material, maka tidak dilakukan penyesuaian.

Nilai wajar piutang dan utang derivatif dicatat sebesar nilai wajar yang dikutip berdasarkan harga pasar instrumen derivatif terkait.

Investasi dalam saham biasa yang tidak memiliki kuotasi pasar dengan kepemilikan di bawah 20% dicatat pada biaya perolehan karena nilai wajarnya tidak dapat diukur secara handal.

41. FINANCIAL INSTRUMENTS (continued)

Short-term investments

Fair value of this financial asset is estimated using appropriate valuation techniques with market observable inputs. As of December 31, 2017 and 2016, fair value of the Company's short-term investments amounting to Rp14,828, respectively (Note 10).

Fair value is defined as the amount at which the instrument could be exchanged in an arm's length transaction between willing and knowledgeable parties, other than in a forced or liquidation sale. Fair values are obtained from the discounted cash flow model.

The fair values of cash and cash equivalents, trade receivable, investment in associated company, other receivables, trade payables, other payables, short-term employee benefit liabilities and accrued expenses approximate their carrying values in view of their short-term nature.

The carrying values of bank loans approximate their fair values due to the floating rate interests on these instruments which are subject to adjustments by the banks.

The fair values of other non-current assets (receivable from employee) are estimated by discounting future cash flows, using rates currently available for debt on similar terms, credit risks and remaining maturities. However, since the differences between the carrying values and fair values are not material, these are no longer adjusted.

The fair value of derivative receivables and payables is based on the quoted market prices of the related derivative instruments.

Investment in other unquoted ordinary shares representing equity ownership interest of below 20% are carried at cost as their fair values cannot be reliably measured.

**PT SELAMAT SEMPURNA Tbk
DAN ENTITAS ANAKNYA
CATATAN ATAS LAPORAN KEUANGAN
KONSOLIDASIAN
Tanggal 31 Desember 2017 dan untuk
Tahun yang Berakhir pada Tanggal Tersebut
(Dinyatakan dalam Jutaan Rupiah,
Kecuali Dinyatakan Lain)**

**PT SELAMAT SEMPURNA Tbk
AND ITS SUBSIDIARIES
NOTES TO THE CONSOLIDATED
FINANCIAL STATEMENTS
As of December 31, 2017 and
For the Year Then Ended
(Expressed in Millions of Rupiah,
Unless Otherwise Stated)**

41. INSTRUMEN KEUANGAN (lanjutan)

Hirarki Nilai Wajar

Aset dan liabilitas keuangan diklasifikasikan secara keseluruhan berdasarkan tingkat terendah dari masukan (*input*) yang signifikan terhadap pengukuran nilai wajar. Penilaian dampak signifikan dari suatu input tertentu terhadap pengukuran nilai wajar membutuhkan pertimbangan dan dapat mempengaruhi penilaian dari aset dan liabilitas yang diukur dan penempatannya dalam hirarki nilai wajar.

Bukti terbaik dari nilai wajar adalah harga yang dikuotasikan (*quoted prices*) dalam sebuah pasar yang aktif. Jika pasar untuk sebuah instrumen keuangan tidak aktif, entitas menetapkan nilai wajar dengan menggunakan metode penilaian. Tujuan dari penggunaan metode penilaian adalah untuk menetapkan harga transaksi yang terbentuk pada tanggal pengukuran dalam sebuah transaksi pertukaran yang wajar dengan pertimbangan bisnis normal.

Metode penilaian termasuk penggunaan harga dalam transaksi pasar yang wajar (*arm's length*) terakhir antara pihak-pihak yang memahami dan berkeinginan, jika tersedia, referensi kepada nilai wajar terkini dari instrumen lain yang secara substansial sama, analisa arus kas yang didiskontokan dan model harga opsi (*option pricing models*).

Jika terdapat metode penilaian yang biasa digunakan oleh para peserta pasar untuk menentukan harga dari instrumen dan metode tersebut telah didemonstrasikan untuk menyediakan estimasi yang andal atas harga yang diperoleh dari transaksi pasar yang aktual, entitas harus menggunakan metode tersebut. Metode penilaian yang dipilih membuat penggunaan maksimum dari input pasar dan bergantung sedikit mungkin atas input yang spesifik untuk entitas (*entity-specific input*). Metode tersebut memperhitungkan semua faktor yang akan dipertimbangkan oleh peserta pasar dalam menentukan sebuah harga dan selaras dengan metode ekonomis untuk penilaian sebuah instrumen keuangan. Secara berkala, Perusahaan menelaah metode penilaian dan mengujinya untuk validitas dengan menggunakan harga dari transaksi pasar terkini yang dapat diobservasi untuk instrumen yang sama (yaitu tanpa modifikasi dan pengemasan kembali) atau berdasarkan data pasar yang tersedia dan dapat diobservasi.

41. FINANCIAL INSTRUMENTS (continued)

Fair Value Hierarchy

Financial assets and liabilities are classified in their entirety based on the lowest level of input that is significant to the fair value measurements. The assessment of the significance of a particular input to the fair value measurements requires judgement, and may affect the valuation of the assets and liabilities being measured and their placement within the fair value hierarchy.

The best evidence of fair value is quoted prices in an active market. If the market for a financial instrument is not active, an entity establishes fair value by using a valuation technique. The objective of using a valuation technique is to establish what the transaction price would have been on the measurement date in an arm's length exchange motivated by normal business considerations.

Valuation techniques include using recent arm's length market transactions between knowledgeable, willing parties, if available, reference to the current fair value of another instrument that is substantially the same, discounted cash flow analysis and option pricing models.

If there is a valuation technique commonly used by market participants to price the instrument and that technique has been demonstrated to provide reliable estimates of prices obtained in actual market transactions, the entity uses that technique. The chosen valuation technique makes maximum use of market inputs and relies as little as possible on entity-specific inputs. It incorporates all factors that market participants would consider in setting a price and is consistent with accepted economic methodologies for pricing financial instruments. Periodically, the Company calibrates the valuation technique and tests it for validity using prices from any observable current market transactions in the same instrument (i.e., without modification or repackaging) or based on any available observable market data.

The original consolidated financial statements included herein are in the Indonesian language.

**PT SELAMAT SEMPURNA Tbk
DAN ENTITAS ANAKNYA
CATATAN ATAS LAPORAN KEUANGAN
KONSOLIDASIAN
Tanggal 31 Desember 2017 dan untuk
Tahun yang Berakhir pada Tanggal Tersebut
(Dinyatakan dalam Jutaan Rupiah,
Kecuali Dinyatakan Lain)**

**PT SELAMAT SEMPURNA Tbk
AND ITS SUBSIDIARIES
NOTES TO THE CONSOLIDATED
FINANCIAL STATEMENTS
As of December 31, 2017 and
For the Year Then Ended
(Expressed in Millions of Rupiah,
Unless Otherwise Stated)**

41. INSTRUMEN KEUANGAN (lanjutan)

Hirarki nilai wajar Perusahaan pada tanggal 31 Desember 2017 dan 2016 adalah sebagai berikut:

31 Desember 2017/December 31, 2017				
	Total Total	Level 1/ Level 1	Level 2/ Level 2	Level 3/ Level 3
Aset lancar				
Piutang derivatif	6.639	-	6.639	-
				Current assets Derivative receivable
31 Desember 2016/December 31, 2016				
	Total Total	Level 1/ Level 1	Level 2/ Level 2	Level 3/ Level 3
Aset lancar				
Piutang derivatif	5.822	-	5.822	-
				Current assets Derivative receivable

Untuk tahun yang berakhir pada tanggal 31 Desember 2017 dan 2016, tidak terdapat pengalihan antar level atas pengukuran nilai wajar.

The Company's fair value hierarchy as of December 31, 2017 and 2016 are as follows:

For the years ended and December 31, 2017 and 2016, there were no transfers between the level fair value measurements.

42. STANDAR AKUNTANSI YANG TELAH DISAHKAN NAMUN BELUM BERLAKU EFEKTIF

Berikut ini adalah beberapa standar akuntansi yang telah disahkan oleh Dewan Standar Akuntansi Keuangan ("DSAK") yang dipandang relevan terhadap pelaporan keuangan Kelompok Usaha namun belum berlaku efektif untuk laporan keuangan tahun 2017:

- Amandemen PSAK 1, "Penyajian Laporan Keuangan tentang Prakarsa Pengungkapan", berlaku efektif 1 Januari 2017.

Amandemen ini mengklarifikasi, bukan mengubah secara signifikan, persyaratan PSAK 1, antara lain, mengklarifikasi mengenai materialitas, fleksibilitas urutan sistematis penyajian catatan pengidentifikasian atas laporan keuangan dan kebijakan akuntansi signifikan.

- Amandemen PSAK 2, "Laporan Arus Kas tentang Prakarsa Pengungkapan", berlaku efektif 1 Januari 2018 dengan penerapan dini diperkenankan.

Amandemen ini mensyaratkan entitas untuk menyediakan pengungkapan yang memungkinkan pengguna laporan keuangan untuk mengevaluasi perubahan pada liabilitas yang timbul dari aktivitas pendanaan, termasuk perubahan yang timbul dari arus kas maupun perubahan non-kas.

42. ACCOUNTING STANDARDS ISSUED BUT NOT YET EFFECTIVE

The following are several issued accounting standards by the Indonesian Financial Accounting Standards Board ("IFAS") that are considered relevant to the financial reporting of the Group that but not yet effective for 2017 financial statements:

- Amendments to SFAS 1, "Presentation of Financial Statements on Disclosures Initiative", effective January 1, 2017.

The amendments clarify, rather than significantly change, existing SFAS 1 requirements, among others, to clarify the materiality, flexibility as to the order in which they present the notes to financial statements and identification of significant accounting policies.

- Amendment to SFAS 2, "Statement of Cash Flows on the Disclosures Initiative", effective January 1, 2018 with earlier application permitted.

This amendment requires entities to provide disclosures that enable the financial statements users to evaluate the changes in liabilities arising from financing activities, including changes from cash flow and non-cash.

The original consolidated financial statements included herein are in the Indonesian language.

**PT SELAMAT SEMPURNA Tbk
DAN ENTITAS ANAKNYA
CATATAN ATAS LAPORAN KEUANGAN
KONSOLIDASIAN
Tanggal 31 Desember 2017 dan untuk
Tahun yang Berakhir pada Tanggal Tersebut
(Dinyatakan dalam Jutaan Rupiah,
Kecuali Dinyatakan Lain)**

**PT SELAMAT SEMPURNA Tbk
AND ITS SUBSIDIARIES
NOTES TO THE CONSOLIDATED
FINANCIAL STATEMENTS
As of December 31, 2017 and
For the Year Then Ended
(Expressed in Millions of Rupiah,
Unless Otherwise Stated)**

**42. STANDAR AKUNTANSI YANG TELAH DISAHKAN
NAMUN BELUM BERLAKU EFEKTIF (lanjutan)**

- PSAK 3 (Penyesuaian 2016), "Laporan Keuangan Interim", berlaku efektif 1 Januari 2017 dengan penerapan dini diperkenankan.

Penyesuaian ini mengklarifikasi bahwa pengungkapan interim yang dipersyaratkan harus dicantumkan dalam laporan keuangan interim atau melalui referensi silang dari laporan keuangan interim seperti komentar manajemen atau laporan risiko yang tersedia untuk pengguna laporan keuangan interim dan pada saat yang sama.

- Amandemen PSAK 13 - Properti Investasi : Pengalihan Properti Investasi, berlaku efektif 1 Januari 2018 dengan penerapan dini diperkenankan.

Amandemen ini mencerminkan prinsip bahwa perubahan penggunaan aset mencakup penilaian atas apakah properti memenuhi, atau berhenti memenuhi, definisi properti investasi.

- PSAK 15 (Penyesuaian 2017): Investasi pada Entitas Asosiasi dan Ventura Bersama, berlaku efektif 1 Januari 2018 dengan penerapan dini diperkenankan.

Penyesuaian ini mengklarifikasi bahwa pada saat pengakuan awal entitas dapat memilih untuk mengukur investasinya pada nilai wajar atas dasar investasi-per-investasi.

- PSAK 24 (Penyesuaian 2016), "Imbalan Kerja", berlaku efektif 1 Januari 2017 dengan penerapan dini diperkenankan.

Penyesuaian ini mengklarifikasi bahwa pasar obligasi korporasi berkualitas tinggi dinilai berdasarkan denominasi mata uang obligasi tersebut dan bukan berdasarkan negara di mana obligasi tersebut berada.

- ISAK 33 - Transaksi Valuta Asing dan Imbalan di Muka, berlaku efektif 1 Januari 2019 dengan penerapan dini diperkenankan.

Amandemen ini mengklarifikasi penggunaan tanggal transaksi untuk menentukan kurs yang digunakan pada pengakuan awal aset, beban atau penghasilan terkait pada saat entitas telah menerima atau membayar imbalan di muka dalam valuta asing.

**42. ACCOUNTING STANDARDS ISSUED BUT NOT
YET EFFECTIVE (continued)**

- SFAS 3 (2016 Improvement), "Interim Financial Reporting", effective January 1, 2017 with earlier application permitted.

This improvement clarifies that the interim disclosures required should be included in the interim financial statements or through cross-references of the interim financial statements, such as management commentary or risk management report, that available to users of the interim financial statements and should at the same time.

- Amendments to PSAK 13 - Investment Property : Transfer of Investment Property, effective January 1, 2018 with earlier application is permitted.

These amendments reflect the principle that asset usage changes include an assessment of whether the property meets, or ceases to meet, the definition of investment property.

- SAK 15 (2017 Improvement): Investments in Associates and Joint Ventures, effective January 1, 2018 with earlier application is permitted.

This improvement clarifies that at initial recognition an entity may elect to measure its investee at fair value on the basis of an investment-by-investment.

- SFAS 24 (2016 Improvement), "Employee Benefits", effective January 1, 2017 with earlier application permitted.

This improvement clarifies that the market of high quality corporate bonds is valued by denominated bonds and not based on the country in which the bonds are.

- ISAK 33 - Foreign currency Transaction and Advance Consideration, effective January 1, 2019 with earlier application is permitted.

This amendments clarify the use of the transaction date to determine the exchange rate used in the initial recognition of the related asset, expense or income at the time the entity has received or paid advance consideration in the foreign currency.

**PT SELAMAT SEMPURNA Tbk
DAN ENTITAS ANAKNYA
CATATAN ATAS LAPORAN KEUANGAN
KONSOLIDASIAN
Tanggal 31 Desember 2017 dan untuk
Tahun yang Berakhir pada Tanggal Tersebut
(Dinyatakan dalam Jutaan Rupiah,
Kecuali Dinyatakan Lain)**

**PT SELAMAT SEMPURNA Tbk
AND ITS SUBSIDIARIES
NOTES TO THE CONSOLIDATED
FINANCIAL STATEMENTS
As of December 31, 2017 and
For the Year Then Ended
(Expressed in Millions of Rupiah,
Unless Otherwise Stated)**

**42. STANDAR AKUNTANSI YANG TELAH DISAHKAN
NAMUN BELUM BERLAKU EFEKTIF (lanjutan)**

- ISAK 33 - Transaksi Valuta Asing dan Imbalan di Muka, berlaku efektif 1 Januari 2019 dengan penerapan dini diperkenankan (lanjutan).

Amendemen ini mengatur bahwa entitas juga menerapkan PSAK 71 atas instrumen keuangan pada entitas asosiasi atau ventura bersama dimana metode ekuitas tidak diterapkan. Hal ini termasuk kepentingan jangka panjang yang secara substansi membentuk bagian investasi neto entitas pada entitas asosiasi atau ventura bersama.

- Amendemen PSAK 46, "Pajak Penghasilan tentang Pengakuan Aset Pajak Tangguhan untuk Rugi yang Belum Direalisasi", berlaku efektif 1 Januari 2018 dengan penerapan dini diperkenankan.

Amendemen ini mengklarifikasi bahwa untuk menentukan apakah laba kena pajak akan tersedia sehingga perbedaan temporer yang dapat dikurangkan dapat dimanfaatkan; estimasi atas kemungkinan besar laba kena pajak masa depan dapat mencakup pemulihan beberapa aset entitas melebihi jumlah tercatatnya.

- PSAK 60 (Penyesuaian 2016), "Instrumen Keuangan: Pengungkapan", berlaku efektif 1 Januari 2017 dengan penerapan dini diperkenankan.

Penyesuaian ini mengklarifikasi bahwa entitas harus menilai sifat dari imbalan kontrak jasa untuk menentukan apakah entitas memiliki keterlibatan berkelanjutan dalam aset keuangan dan apakah persyaratan pengungkapan terkait keterlibatan berkelanjutan terpenuhi.

- PSAK 67 (Penyesuaian 2017): Pengungkapan Kepentingan dalam Entitas Lain, berlaku efektif 1 Januari 2018 dengan penerapan dini diperkenankan.

Penyesuaian ini mengklarifikasi bahwa Persyaratan pengungkapan dalam PSAK 67 selain yang dideskripsikan dalam paragraf PP10-PP16 juga diterapkan pada setiap kepentingan dalam entitas yang diklasifikasikan sesuai PSAK 58.

**42. ACCOUNTING STANDARDS ISSUED BUT NOT
YET EFFECTIVE (continued)**

- ISAK 33 - Foreign currency Transaction and Advance Consideration, effective January 1, 2019 with earlier application is permitted (continued).

This amendments provide that the entity also applies PSAK 71 on the financial instruments to associates or joint ventures where the equity method is not applied. This includes long-term interests that substantively form the entity's net investment in an associates or joint ventures.

- Amendment to SFAS 46, "Income Taxes on the Recognition of Deferred Tax Assets for Unrealized Losses", effective January 1, 2018 with earlier application permitted.

This amendment clarifies that to determine whether the taxable income will be available so that the deductible temporary differences can be utilized; estimates of the most likely future taxable income can include recovery of certain assets of the entity exceeds its carrying amount.

- SFAS 60 (2016 Improvement), "Financial Instruments: Disclosures", effective January 1, 2017 with earlier application permitted.

This improvement clarifies that an entity must assess the nature of the service contract benefits to determine whether the entity has a continuing involvement in financial assets and whether the disclosure requirements related to the continuing involvement are met.

- PSAK 67 (2017 Improvement): Disclosure of Interests in Other Entities, effective January 1, 2018 with earlier application is permitted.

This improvement clarifies the disclosure requirements in PSAK 67, in addition to those described in paragraphs PP10-PP16, also applied to any interest in the entity that is classified in accordance with PSAK 58.

**PT SELAMAT SEMPURNA Tbk
DAN ENTITAS ANAKNYA
CATATAN ATAS LAPORAN KEUANGAN
KONSOLIDASIAN
Tanggal 31 Desember 2017 dan untuk
Tahun yang Berakhir pada Tanggal Tersebut
(Dinyatakan dalam Jutaan Rupiah,
Kecuali Dinyatakan Lain)**

**PT SELAMAT SEMPURNA Tbk
AND ITS SUBSIDIARIES
NOTES TO THE CONSOLIDATED
FINANCIAL STATEMENTS
As of December 31, 2017 and
For the Year Then Ended
(Expressed in Millions of Rupiah,
Unless Otherwise Stated)**

**42. STANDAR AKUNTANSI YANG TELAH DISAHKAN
NAMUN BELUM BERLAKU EFEKTIF (lanjutan)**

- PSAK 71: Instrumen Keuangan, yang diadopsi dari IFRS 9, berlaku efektif 1 Januari 2020 dengan penerapan dini diperkenankan.

PSAK ini mengatur klasifikasi dan pengukuran instrumen keuangan berdasarkan karakteristik dari arus kas kontraktual dan model bisnis entitas; metode kerugian kredit ekspektasian untuk penurunan nilai yang menghasilkan informasi yang lebih tepat waktu, relevan dan dimengerti oleh pemakai laporan keuangan; akuntansi untuk lindung nilai yang merefleksikan manajemen risiko entitas lebih baik dengan memperkenalkan persyaratan yang lebih umum berdasarkan pertimbangan manajemen.

- PSAK 72: Pendapatan dari Kontrak dengan Pelanggan, yang diadopsi dari IFRS 15, berlaku efektif 1 Januari 2020 dengan penerapan dini diperkenankan.

PSAK ini adalah standar tunggal untuk pengakuan pendapatan yang merupakan hasil dari joint project yang sukses antara *International Accounting Standards Board* dan *Financial Accounting Standards Board*, mengatur model pengakuan pendapatan dari kontrak dengan pelanggan, sehingga entitas diharapkan dapat melakukan analisis sebelum mengakui pendapatan.

- PSAK 73: Sewa, yang diadopsi dari IFRS 16, berlaku efektif 1 Januari 2020 dengan penerapan dini diperkenankan untuk entitas yang juga telah menerapkan PSAK 72: Pendapatan dari Kontrak dengan Pelanggan.

PSAK ini menetapkan prinsip pengakuan pengukuran, penyajian, dan pengungkapan atas sewa dengan memperkenalkan model akuntansi tunggal dengan mensyaratkan untuk mengakui aset hak-guna (*right-of-use assets*) dan liabilitas sewa. Terdapat 2 pengecualian opsional dalam pengakuan aset dan liabilitas sewa, yakni untuk: (i) sewa jangka-pendek dan (ii) sewa yang aset pendasarnya (*underlying assets*) bernilai rendah.

Kelompok Usaha sedang mengevaluasi dampak dari standar akuntansi tersebut dan belum menentukan dampaknya terhadap laporan keuangan konsolidasian Kelompok Usaha.

**42. ACCOUNTING STANDARDS ISSUED BUT NOT
YET EFFECTIVE (continued)**

- *PSAK 71: Financial Instruments, adopted from IFRS 9, effective January 1, 2020 with earlier application is permitted.*

This PSAK provides for classification and measurement of financial instruments based on the characteristics of contractual cash flows and business model of the entity; expected credit loss impairment model that resulting information more timely, relevant and understandable to users of financial statements; accounting for hedging that reflect the entity's risk management better by introduce a more general requirements based on management's judgment.

- *PSAK 72: Revenue from Contracts with Customers, adopted from IFRS 15, effective January 1, 2020 with earlier application is permitted.*

This PSAK is a single standards that a joint project between the International Accounting Standards Board (IASB) and the Financial Accounting Standards Board (FASB), provides revenue recognition from contracts with customers, and the entity is expected to have analyzing before recognizing the revenue.

- *PSAK 73: Leases, adopted from IFRS 16, effective January 1, 2020 with earlier application is permitted, but not before an entity applies PSAK 72: Revenue from Contracts with Customers.*

This PSAK establishes the principles of recognition, measurement, presentation, and disclosure of the lease by introducing a single accounting model, with the requirement to recognize the right-of-use assets and liability of the lease; there are 2 optional exclusions in the recognition of the lease assets and liabilities: (i) short-term lease and (ii) lease with low-value underlying assets.

The Group is presently evaluating and has not yet determined the effects of these accounting standards on its consolidated financial statements.

Halaman ini sengaja dikosongkan
This page has been intentionally left blank

Halaman ini sengaja dikosongkan
This page has been intentionally left blank